

Peroni Race 12-13-14 Luglio 2019

C.I. Autostoriche - Classifica Qualifiche

Misano World Circuit 4.226 m

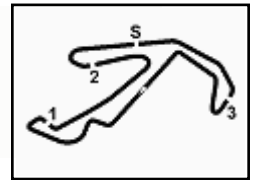
1 / 2

Conditto Num. Concorrente	1 Naz	Conditto Scuderia	2 Naz	Auto	Classe	Tempo	Dist.	Media	Giri
1	153 GUERRA Massimo (ITA) GUERRA MASSIMO	GUERRA Marco (ITA)		PORSCHE 935 K3	3-SIL20	1'42.901		147,847	12
2	149 RONCONI Massimo (ITA) RONCONI MASSIMO	GULINELLI Giovanni (ITA)		PORSCHE 930	3-SIL20	1'44.063	1.162	146,196	11
3	172 RONDINELLI Enrico (ITA) RONDINELLI ENRICO	RONDINELLI Cesare (ITA)		PORSCHE 911 CARRERA 2	4-J2B16	1'55.228	12.327	132,030	11
4	114 JELMINI Giacomo (ITA) JELMINI GIACOMO			PORSCHE 911 3.0	2-GTS25	1'56.253	13.352	130,866	12
5	138 TESSARO Andrea (ITA) TESSARO ANDREA			FIAT X1/9	3-SIL16	1'57.331	14.430	129,664	13
6	175 AMBROSO Giovanni (ITA) AMBROSO GIOVANNI	JARACH Bruno (ITA)		BMW 323i	4-IC25	1'57.696	14.795	129,262	12
7	142 TURIZIO Cosimo (ITA) TURIZIO COSIMO	TURIZIO Francesco (ITA)		FIAT 128 COUPÈ	3-SIL16	1'57.833	14.932	129,112	11
8	164 GERARDI Emiliano (ITA) GERARDI EMILIANO			FORD SIERRA COSWORTH	4-J2N20	1'58.851	15.950	128,006	12
9	33 TRUGLIA Vito (ITA) TRUGLIA VITO	GIOVANNINI Gilles (ITA)		TVR GRIFFITH 400	1-FGT20	1'59.486	16.585	127,325	13
10	116 DENTI Matteo (ITA) DENTI MATTEO	DENTI Filippo (ITA)		PORSCHE 911 3.0	2-GTS25	1'59.680	16.779	127,119	6
11	150 GAROFALO Giuseppe (ITA) GAROFALO GIUSEPPE	PICCIURRO Raffaele (ITA)		PORSCHE 911 RSR	3-SIL20	2'00.804	17.903	125,936	4
12	173 GIUDICI Gianni (ITA) GIUDICI GIANNI	GIUDICE Claudio (ITA)		FORD SIERRA COSWORTH	4-J2N20	2'01.096	18.195	125,633	10
13	39 PANINI Matteo (ITA) PANINI MATTEO			GINETTA G12	1-GTP16	2'01.685	18.784	125,024	6
14	28 RAIMONDI Romolo (ITA) RAIMONDI ROMOLO	RAIMONDI Raffaele (ITA)		JAGUAR E TYPE	1-FGT20	2'01.755	18.854	124,953	10
15	37 BERTSCHINGER Walo (SUI) BERTSCHINGER WALO			PORSCHE 911 S	2-GTS12	2'03.547	20.646	123,140	10
16	94 CORAZZARI Gisberto (ITA) CORAZZARI GISBERTO	CORAZZARI Piero (ITA)		FORD ESCORT MKI	2-TC20	2'05.208	22.307	121,507	7
17	99 DEL NIBBIO Massimiliano (ITA) DEL NIBBIO MASSIMILIANO	CASTRONOVO Andrea (ITA)		BMW 2002 TI	2-TC20	2'05.614	22.713	121,114	11
18	133 MARAZZI Filippo (ITA) MARAZZI FILIPPO			PORSCHE 911 SC	3-GT25	2'05.728	22.827	121,004	12
19	21 CETERONI Gabriele (ITA) CETERONI GABRIELE	RUANI Andrea (ITA)		PEUGEOT 205 GTI	4-J1A16	2'07.039	24.138	119,755	11
20	97 LIMUTI Salvatore (ITA) LIMUTI SALVATORE	INCERTI Marcello (ITA)		BMW 2002 TI	2-TC20	2'07.969	25.068	118,885	11
21	102 CHIARAMONTE BORDONARO Roberto (ITA) AB MOTORSPORT	BARRACO Salvatore (ITA)		ALPINE RENAULT A110	2-GTS16	2'08.594	25.693	118,307	11
22	107 DAMIANI Andrea (ITA) DAMIANI ANDREA	BENUSIGLIO Renato (ITA)		PORSCHE 911S	2-GTS20	2'08.930	26.029	117,999	12
23	8 BOIDO Carlo (ITA) BOIDO CARLO	GIOVANNETTI Mimmo (ITA)		AUSTIN COOPER S	1-FT13	2'16.096	33.195	111,786	7
24	162 GENTILINI Silvio (ITA) GENTILI SILVIO	CANTÙ Umberto (ITA) CMAE Squadra Corse		PEUGEOT 205 GTI	4-J2N2	2'16.965	34.064	111,077	10
25	125 BASSI Giovanni (ITA) BASSI GIOVANNI			A.R. GTV 6	3-T25	2'18.362	35.461	109,955	12
26	52 CROCCHINI Gabriele (ITA) CROCCHINI GABRIELE	TANI Massimo (ITA)		A.R. ALFASUD TI	2-T1300	2'21.863	38.962	107,241	10

Direttore di Gara : Fabrizio Fondacci

13/07/2019 Inizio 14:44 Fine 15:17

Esposta alle:



Peroni Race 12-13-14 Luglio 2019

C.I. Autostoriche - Classifica Qualifiche

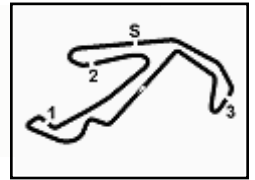
Misano World Circuit 4.226 m
2 / 2

27	160 COPPINI Luigi (ITA) COPPINI LUIGI	GRAZZI Mauro (ITA)	OPEL CORSA GSI	4-J2N16	2'26.351	43.450	103.953	9
28	64 PAPA Loris Antonio (ITA) PAPA LORIS ANTONIO		FIAT 128	2-TC115	2'31.132	48.231	100.664	10
29	6 TESSARO Graziano (ITA) TESSARO GRAZIANO		ABARTH 1000 TC	1-FT10				0

Direttore di Gara : Fabrizio Fondacci

	Inizio	Fine
13/07/2019	14:44	15:17

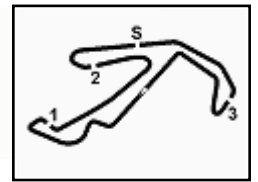
Esposta alle:



Misano World Circuit 4.226 m

Peroni Race 12-13-14 Luglio 2019
C.I. Autostoriche - Griglia di Partenza
Durata: 60'

15	6	TESSARO G. Abarth 1000		64	PAPA L. Fiat 128	2'31.132
14	160	COPPINI L. Opel Corsa G	2'26.351	52	CROCCHINI G. A.R. Alfasud	2'21.863
13	125	BASSI G. A.R. GTV 6	2'18.362	162	GENTILINI S. Peugeot 205	2'16.965
12	8	BOIDO C. Austin Coope	2'16.096	107	BENUSIGLIO R. Porsche 911S	2'08.930
11	102	CHIARAMONTE BORD Alpine Renau	2'08.594	97	LIMUTI S. BMW 2002 Ti	2'07.969
10	21	CETERONI G. Peugeot 205	2'07.039	133	MARAZZI F. Porsche 911	2'05.728
9	99	CASTRONOVO A. BMW 2002 Ti	2'05.614	94	CORAZZARI G. Ford Escort	2'05.208
8	37	BERTSCHINGER W. Porsche 911	2'03.547	28	RAIMONDI R. Jaguar E Typ	2'01.755
7	39	PANINI M. Ginetta G12	2'01.685	173	GIUDICI G. Ford Sierra	2'01.096
6	150	PICCIURRO R. Porsche 911	2'00.804	116	DENTI F. Porsche 911	1'59.680
5	33	TRUGLIA V. TVR Griffith	1'59.486	164	GERARDI E. Ford Sierra	1'58.851
4	142	TURIZIO C. Fiat 128 Cou	1'57.833	175	JARACH B. BMW 323i	1'57.696
3	138	TESSARO A. Fiat X1/9	1'57.331	114	JELMINI G. Porsche 911	1'56.253
2	172	RONDINELLI E. Porsche 911	1'55.228	149	RONCONI M. Porsche 930	1'44.063
1	153	GUERRA M. Porsche 935	1'42.901			



Peroni Race 12-13-14 Luglio 2019

C.I. Autostoriche - Analisi Tempi Qualifiche

Misano World Circuit 4.226 m

1 / 4

6 Tessaro Graziano							
Giro	Seg.1	Seg.2	Seg.3	Seg.4	T. Giro	km/h	Local Time
1		38.181	45.831	35.160		125,7	14:48'19.996

8 Boido Carlo (2'16.096)							
Giro	Seg.1	Seg.2	Seg.3	Seg.4	T. Giro	km/h	Local Time
1		34.482	41.384	32.223		136,0	14:50'54.030
2	33.398	34.121	39.216	29.522	2'16.257	146,7	14:53'10.287
3	33.732	33.152	41.038	22.229	2'10.151P	151,3	14:55'20.438
4	4'57.250	34.485	40.409	22.282	6'34.426P	146,1	15:01'54.864
5	3'49.500	33.584	39.284	30.357	5'32.725P	146,9	15:07'27.589
6	36.617	35.625	39.192	29.641	2'21.075	147,3	15:09'48.664
7	33.904	33.144	39.057	29.991	2'16.096	147,1	15:12'04.760
8	35.103	37.780	49.930	26.355	2'29.168P	117,6	15:14'33.928

21 Ceteroni Gabriele (2'07.039)							
Giro	Seg.1	Seg.2	Seg.3	Seg.4	T. Giro	km/h	Local Time
1		35.717	40.140	29.047		149,6	14:48'06.183
2	31.843	31.764	36.213	27.503	2'07.323	152,3	14:50'13.506
3	31.835	31.554	35.972	27.678	2'07.039	151,5	14:52'20.545
4	31.515	31.692	37.460	21.364	2'02.031P	149,0	14:54'22.576
5	2'12.352	51.879	38.135	28.416	4'10.782P	149,4	14:58'33.358
6	31.612	31.641	36.704	27.889	2'07.846	149,2	15:00'41.204
7	31.337	31.823	36.458	19.985	1'59.603P	150,4	15:02'40.807
8	2'20.680	34.572	39.844	30.990	4'06.086P	146,9	15:06'46.893
9	34.090	33.587	38.839	30.254	2'16.770	145,7	15:09'03.663
10	32.226	32.122	38.251	29.241	2'11.840	149,2	15:11'15.503
11	32.138	32.153	37.658	28.376	2'10.325	148,8	15:13'25.828
12	32.722	32.000	36.722	28.748	2'10.192	149,0	15:15'36.020

28 Raimondi Romolo (2'01.755)							
Giro	Seg.1	Seg.2	Seg.3	Seg.4	T. Giro	km/h	Local Time
1		37.510	35.928	27.673		168,0	14:47'41.233
2	32.943	30.983	34.658	27.151	2'05.735	172,0	14:49'46.968
3	30.731	30.014	33.868	27.142	2'01.755	177,6	14:51'48.723
4	31.025	29.536	35.630	28.777	2'04.968	176,8	14:53'53.691
5	33.378	33.579	52.212	29.086	2'28.255P	115,0	14:56'21.946
6	3'27.040	34.000	37.469	29.587	5'08.096P	163,4	15:01'30.042
7	32.609	32.132	36.434	28.734	2'09.909	167,2	15:03'39.951
8	33.368	32.104	36.186	28.059	2'09.717	168,8	15:05'49.668
9	32.005	31.210	35.636	28.138	2'06.989	169,3	15:07'56.657
10	37.972	41.589	46.495	25.199	2'31.255P	117,4	15:10'27.912
11	2'37.327	32.245	36.738	22.216	4'08.526P	161,2	15:14'36.438

33 Truglia Vito (1'59.486)							
Giro	Seg.1	Seg.2	Seg.3	Seg.4	T. Giro	km/h	Local Time
1		31.331	36.237	27.272		185,6	14:48'08.877
2	29.771	28.885	33.991	26.839	1'59.486	188,5	14:50'08.363
3	30.119	29.509	33.952	26.799	2'00.379	184,9	14:52'08.742
4	32.110	33.425	40.557	21.639	2'07.731P	158,6	14:54'16.473
5	1'53.694	50.998	35.407	27.111	3'47.210P	170,3	14:58'03.683
6	31.532	30.161	34.219	27.093	2'03.005	180,9	15:00'06.688
7	31.410	32.262	34.352	26.821	2'04.845	179,1	15:02'11.533
8	31.471	29.589	34.152	26.987	2'02.199	176,8	15:04'13.732
9	30.953	29.605	35.555	26.965	2'03.078	174,5	15:06'16.810
10	31.159	30.600	34.046	26.967	2'02.772	181,2	15:08'19.582
11	30.992	29.802	34.478	27.103	2'02.375	180,0	15:10'21.957
12	31.347	30.230	34.509	27.052	2'03.138	175,0	15:12'25.095
13	35.531	33.755	39.287	30.780	2'19.353	149,6	15:14'44.448
14	34.867	34.999	45.076	23.585	2'18.527P	131,2	15:17'02.975

37 Bertschinger Walo (2'03.547)							
Giro	Seg.1	Seg.2	Seg.3	Seg.4	T. Giro	km/h	Local Time
1							

97 Limuti Salvatore (2'07.969)							
Giro	Seg.1	Seg.2	Seg.3	Seg.4	T. Giro	km/h	Local Time
1							

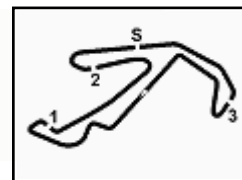
1										37.477	40.244	29.388			139,4	14:48'23.821
2						34.537	32.227	38.955	32.123	2'17.842	155,6	14:50'41.663				
3						31.871	31.094	35.816	27.956	2'06.737	163,4	14:52'48.400				
4						30.914	31.064	35.678	20.089	1'57.745P	163,9	14:54'46.145				
5						3'12.510	31.471	34.661	26.769	4'45.411P	166,4	14:59'31.556				
6						30.803	30.776	35.161	26.807	2'03.547	166,7	15:01'35.103				
7						30.941	30.428	35.759	27.326	2'04.454	165,4	15:03'39.557				
8						35.040	34.575	39.567	28.163	2'17.345	132,5	15:05'56.902				
9						30.914	31.404	34.735	36.525	2'13.578	165,9	15:08'10.480				
10						31.851	30.555	35.044	27.159	2'04.609	163,4	15:10'15.089				
11						33.657	36.868	41.593	21.824	2'13.942P	140,1	15:12'29.031				

39 Panini Matteo (2'01.685)												
Giro	Seg.1	Seg.2	Seg.3	Seg.4	T. Giro	km/h	Local Time					
1												
2						46.803	44.024	1'02.292	25.327	2'58.446P	78,3	14:56'44.521
3	10'01.403					32.183	34.955	27.661	11'36.202P	164,1	15:08'20.723	
4						30.603	30.093	35.229	27.087	2'03.012	170,3	15:10'23.735
5						30.410	30.418	34.092	27.319	2'02.239	170,1	15:12'25.974
6						31.146	29.465	34.566	27.652	2'02.829	169,8	15:14'28.803
7						30.880	29.516	33.907	27.382	2'01.685	168,8	15:16'30.488

52 Crocchini Gabriele (2'21.863)												
Giro	Seg.1	Seg.2	Seg.3	Seg.4	T. Giro	km/h	Local Time					
1												
2						34.806	35.770	42.026	30.884	2'23.486	129,8	14:51'08.931
3						34.588	35.342	41.142	30.791	2'21.863	131,7	14:53'30.794
4						34.403	34.979			2'44.838	132,0	14:56'15.632
5						48.924	36.148			2'37.213	131,9	14:58'52.845
6						35.578	35.386	41.300	22.865	2'15.129P	129,5	15:01'07.974
7						2'48.766	37.248			4'41.471P	131,9	15:05'49.445
8						51.505	49.465	44.265	32.514	2'57.749	129,0	15:08'47.194
9						34.782	35.232			2'23.718	132,4	15:11'10.912
10						35.010	35.480			2'25.180	131,7	15:13'36.092
11						35.338	35.992	47.961	32.047	2'31.338	112,0	15:16'07.430

64 Papa Loris Antonio (2'31.132)												
Giro	Seg.1	Seg.2	Seg.3	Seg.4	T. Giro	km/h	Local Time					
1												
2						37.217	39.476			2'36.866	126,5	14:51'12.704
3						39.781	37.676	45.851	35.391	2'38.699	130,0	14:53'51.403
4						39.428	40.902	59.146	28.986	2'48.462P	100,0	14:56'39.865
5						2'35.656	40.386	46.877	34.195	4'37.114P	129,5	15:01'16.979
6						38.029	37.493			2'35.116	130,0	15:03'52.095
7						37.292	37.682	44.754	33.238	2'32.966	132,2	15:06'25.061
8						37.332	36.832	43.892	33.076	2'31.132	134,2	15:08'56.193
9						37.891	37.380			2'35.681	129,2	15:11'31.874
10						37.443	37.054			2'31.665	133,3	15:14'03.539
11						36.633	37.021			2'36.413	134,2	15:16'39.952

94 Corazzari Gisberto (2'05.208)												
Giro	Seg.1	Seg.2	Seg.3	Seg.4	T. Giro	km/h	Local Time					
1												
2						34.118	32.009	37.446	28.215	2'11.788	167,7	14:53'11.903
3						34.280	31.781	39.799	28.703	2'14.563P	164,1	14:55'26.466



Peroni Race 12-13-14 Luglio 2019

C.I. Autostoriche - Analisi Tempi Qualifiche

Misano World Circuit 4.226 m

2 / 4

2	37.333	34.734	43.650	31.606	2'27.323	142,5	14:50'40.083	5	2'00.452	33.912	38.234	26.744	3'39.342P	145,7	14:57'20.533
3	35.106	34.237	40.760	31.990	2'22.093	147,7	14:53'02.176	6	29.745	29.735	32.833	25.511	1'57.824	177,6	14:59'18.357
4	36.849	34.859	42.049	31.679	2'25.436	141,7	14:55'27.612	7	29.127	28.609	33.322	26.299	1'57.357	184,3	15:01'15.714
5	54.108	58.724	43.577	25.864	3'02.273P	144,4	14:58'29.885	8	29.030	28.174	33.922	25.608	1'56.734	175,6	15:03'12.448
6	2'47.545	33.926	37.207	28.966	4'27.644P	153,2	15:02'57.529	9	29.450	28.670	33.459	25.530	1'57.109	174,2	15:05'09.557
7	32.254	33.461	36.771	28.229	2'10.715	153,4	15:05'08.244	10	29.914	28.641	33.195	25.820	1'57.570	176,8	15:07'07.127
8	32.041	31.731	36.006	29.155	2'08.933	154,3	15:07'17.177	11	28.785	28.658	43.084	25.594	2'06.121	162,9	15:09'13.248
9	31.960	31.642	36.427	28.307	2'08.336	154,5	15:09'25.513	12	29.727	29.414	34.229	20.520	1'53.890P	177,6	15:11'07.138
10	31.581	31.715	36.561	28.112	2'07.969	153,2	15:11'33.482	13	2'30.857	29.360	33.262	25.751	3'59.230P	173,6	15:15'06.368
11	32.400	32.708	36.314	28.719	2'10.141	150,4	15:13'43.623								
12	31.660	32.139	36.719	28.910	2'09.428	153,8	15:15'53.051								

116 Denti Matteo (1'59.680)

Giro	Seg.1	Seg.2	Seg.3	Seg.4	T. Giro	km/h	Local Time
1		37.116	39.652	28.138		173,9	14:47'49.738
2	31.367	30.216	34.110	26.634	2'02.327	182,4	14:49'52.065
3	31.326	29.381	34.260	26.632	2'01.599	181,8	14:51'53.664
4	30.029	28.905	33.254	27.492	1'59.680	184,0	14:53'53.344
5	30.829	29.812	39.282	43.799	2'23.722	188,2	14:56'17.066
6	50.856	30.121	33.817	20.008	2'14.802P	184,6	14:58'31.868
7	2'34.520	34.467	48.726	30.390	4'28.103P	115,8	15:02'59.971

125 Bassi Giovanni (2'18.362)

Giro	Seg.1	Seg.2	Seg.3	Seg.4	T. Giro	km/h	Local Time
1		37.421				143,4	14:48'20.424
2	36.307	35.369			2'22.292	146,9	14:50'42.716
3	35.056	33.873	39.491	31.614	2'20.034	146,1	14:53'02.750
4	36.867	35.269			2'26.336	148,6	14:55'29.086
5	55.926	58.246	41.051	33.182	3'08.405	147,3	14:58'37.491
6	35.063	34.025	38.718	32.028	2'19.834	147,3	15:00'57.325
7	35.709	34.448			2'20.612	147,5	15:03'17.937
8	35.370	33.922			2'19.732	146,3	15:05'37.669
9	34.536	34.677			2'18.913	146,5	15:07'56.582
10	34.647	34.273			2'18.464	147,1	15:10'15.046
11	35.105	34.412			2'19.389	149,2	15:12'34.435
12	34.269	34.279			2'19.024	148,4	15:14'53.459
13	34.790	33.307			2'18.362	147,1	15:17'11.821

133 Marazzi Filippo (2'05.728)

Giro	Seg.1	Seg.2	Seg.3	Seg.4	T. Giro	km/h	Local Time
1		35.270	40.099	28.594		163,1	14:47'52.735
2	33.829	30.969	35.735	27.595	2'08.128	166,9	14:50'00.863
3	31.595	31.010	36.150	27.467	2'06.222	166,4	14:52'07.085
4	31.444	30.863	35.865	28.410	2'06.582	166,4	14:54'13.667
5	32.469	30.842	1'00.505	40.788	2'44.604	80,1	14:56'58.271
6	38.296	31.392	35.733	27.964	2'13.385	167,4	14:59'11.656
7	34.438	30.991	36.570	28.277	2'10.276	165,9	15:01'21.932
8	31.561	30.538	36.506	27.472	2'06.077	167,2	15:03'28.009
9	31.915	30.739	36.492	27.967	2'07.113	166,9	15:05'35.122
10	31.509	30.942	36.666	27.851	2'06.968	166,9	15:07'42.090
11	32.428	30.538	35.995	27.580	2'06.541	164,9	15:09'48.631
12	31.646	30.927	35.573	27.582	2'05.728	165,6	15:11'54.359
13	31.602	30.998	36.533	31.035	2'10.168P	166,2	15:14'04.527

138 Tessaro Andrea (1'57.331)

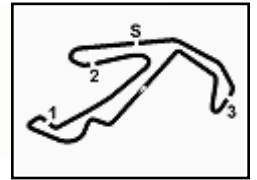
Giro	Seg.1	Seg.2	Seg.3	Seg.4	T. Giro	km/h	Local Time
1		33.273	39.203	29.247		157,9	14:48'14.972
2	32.399	30.642	34.551	26.153	2'03.745	162,9	14:50'18.717
3	30.648	29.690	34.749	18.707	1'53.794P	163,6	14:52'12.511
4	1'41.639	29.609	35.157	39.072	3'25.477P	161,7	14:55'37.988
5	50.033	57.391	36.367	26.284	2'50.075	160,2	14:58'28.063
6	29.466	29.076	33.882	26.037	1'58.461	161,4	15:00'26.524
7	29.024	28.914	33.610	25.874	1'57.422	161,9	15:02'23.946
8	29.090	28.941	33.529	25.771	1'57.331	161,7	15:04'21.277
9	29.660	32.040	34.680	26.499	2'02.879	160,7	15:06'24.156
10	28.996	28.815	33.778	25.912	1'57.501	162,7	15:08'21.657

114 Jelmini Giacomo (1'56.253)

Giro	Seg.1	Seg.2	Seg.3	Seg.4	T. Giro	km/h	Local Time
1		35.938	35.349	28.217		177,6	14:47'53.002
2	32.608	30.418	33.528	25.977	2'02.531	177,0	14:49'55.533
3	29.169	28.794	32.527	25.763	1'56.253	181,8	14:51'51.786
4	28.953	29.080	32.956	18.416	1'49.405P	181,5	14:53'41.191

13/07/2019

P = Box In/Out - C = Tempo Invalidato



Peroni Race 12-13-14 Luglio 2019

C.I. Autostoriche - Analisi Tempi Qualifiche

Misano World Circuit 4.226 m

Giro	Seg.1	Seg.2	Seg.3	Seg.4	T. Giro	km/h	Local Time
11	30.208	37.952	37.069	26.094	2'11.323	157,7	15:10'32.980
12	28.854	28.886	34.198	26.411	1'58.349	161,9	15:12'31.329
13	29.310	28.600	33.797	26.018	1'57.725	162,2	15:14'29.054
14	29.174	28.810	34.103	21.010	1'53.097P	159,5	15:16'22.151
4	37.711	38.382					2'37.957P
5	4'09.776	37.405	43.095	33.252	6'03.528P	137,6	15:02'04.821
6	35.994	35.881	42.347	33.687	2'27.909	140,1	15:04'32.730
7	35.738	36.094					2'26.351
8	35.266	37.014					2'32.111
9	35.310	36.595	42.123	33.555	2'27.583	138,1	15:11'58.775
10	38.194	35.599					2'25.398P
10	38.194	35.599					136,2
11	38.871	33.911	39.134	30.049	2'16.965	145,6	15:15'35.208

142 Turizio Cosimo (1'57.833)

Giro	Seg.1	Seg.2	Seg.3	Seg.4	T. Giro	km/h	Local Time
1		35.042	40.969	28.373		153,6	14:48'27.692
2	32.359	31.107	37.755	28.388	2'09.609	170,1	14:50'37.301
3	30.834	30.189	34.731	25.993	2'01.747	170,3	14:52'39.048
4	29.887	29.371	34.503	25.882	1'59.643	170,6	14:54'38.691
5	30.199	29.299	44.430	29.416	2'13.344P	172,2	14:56'52.035
6	3'25.131	32.178	36.505	26.810	5'00.624P	167,2	15:01'52.659
7	30.130	29.448	34.205	25.983	1'59.766	172,5	15:03'52.425
8	29.354	43.371	41.555	22.079	2'16.359P	145,0	15:06'08.784
9	3'08.872	32.890	36.832	26.469	4'45.063P	161,9	15:10'53.847
10	29.679	29.074	34.157	26.009	1'58.919	169,8	15:12'52.766
11	29.592	28.942	33.968	25.896	1'58.398	170,3	15:14'51.164
12	29.514	28.772	33.657	25.890	1'57.833	170,1	15:16'48.997

162 Gentili Silvio (2'16.965)

Giro	Seg.1	Seg.2	Seg.3	Seg.4	T. Giro	km/h	Local Time
1		37.506	41.871	31.241		143,0	14:48'23.210
2	36.146	34.522	41.825	31.223	2'23.716	140,8	14:50'46.926
3	33.791	34.062	39.831	30.002	2'17.686	140,8	14:53'04.612
4	35.564	34.979	44.109	28.582	2'23.234P	141,7	14:55'27.846
5	2'49.801	36.200	41.498	31.406	4'38.905P	143,4	15:00'06.751
6	35.281	34.648	40.588	31.350	2'21.867	144,0	15:02'28.618
7	36.330	35.396	40.802	30.339	2'22.867	141,2	15:04'51.485
8	34.773	34.847	43.306	22.385	2'15.311P	142,5	15:07'06.796
9	2'06.707	34.771	40.828	30.525	3'52.831P	144,8	15:10'59.627
10	34.379	34.634	39.152	30.451	2'18.616	146,9	15:13'18.243
11	33.871	33.911	39.134	30.049	2'16.965	145,6	15:15'35.208

149 Ronconi Massimo (1'44.063)

Giro	Seg.1	Seg.2	Seg.3	Seg.4	T. Giro	km/h	Local Time
1		28.223	30.390	24.587		206,1	14:49'14.098
2	27.643	25.444			1'48.335P	178,2	14:51'02.433
3	4'22.091	39.178	41.806	29.798	6'12.873P	141,0	14:57'15.306
4	27.412	24.930	28.227	23.494	1'44.063	218,2	14:58'59.369
5	28.335	25.572			1'47.072	211,4	15:00'46.441
6	27.408	25.345	29.506	23.305	1'45.564	212,6	15:02'32.005
7	31.701	26.632	30.488	17.435	1'46.256P	200,7	15:04'18.261
8	2'17.446	30.727	36.266	27.948	3'52.387P	184,3	15:08'10.648
9	30.539	28.008	33.276	25.039	1'56.862	211,8	15:10'07.510
10	30.196	27.764	33.196	24.805	1'55.961	197,4	15:12'03.471
11	30.688	27.506	32.847	24.939	1'55.980	197,4	15:13'59.451
12	29.526	27.517	32.431	25.065	1'54.539	207,7	15:15'53.990

164 Gerardi Emiliano (1'58.851)

Giro	Seg.1	Seg.2	Seg.3	Seg.4	T. Giro	km/h	Local Time
1		37.272	42.222	32.438		147,5	14:48'19.278
2	36.139	33.145	39.983	32.901	2'22.168	166,2	14:50'41.446
3	34.500	30.389	34.202	26.862	2'05.953	175,0	14:52'47.399
4	29.943	29.216	33.402	26.326	1'58.887	173,6	14:54'46.286
5	35.844	32.383	41.816	24.734	2'14.777P	159,5	14:57'01.063
6	3'10.582	33.878	35.885	28.162	4'48.507P	166,7	15:01'49.570
7	29.999	31.325	34.269	26.362	2'01.955	170,1	15:03'51.525
8	29.831	29.170	33.198	26.652	1'58.851	173,6	15:05'50.376
9	37.116	35.876	41.234	29.069	2'23.295	151,3	15:08'13.671
10	33.992	31.676	37.534	29.305	2'12.507	152,1	15:10'26.178
11	29.789	29.254	34.433	29.634	2'03.110	165,4	15:12'29.288
12	30.115	29.462	41.088	26.569	2'07.234	133,7	15:14'36.522
13	29.587	29.125	33.628	29.263	2'01.603	173,1	15:16'38.125

150 Garofalo Giuseppe (2'00.804)

Giro	Seg.1	Seg.2	Seg.3	Seg.4	T. Giro	km/h	Local Time
1		32.849	39.673	27.436		169,3	14:47'50.108
2	31.570	28.808	34.487	25.939	2'00.804	178,8	14:49'50.912
3	31.860	30.673	35.134	26.184	2'03.851	170,9	14:51'54.763
4	30.347	29.193	37.797	2'47.792	4'25.129P	168,0	14:56'19.892
5	5'30.069	38.559	40.326	19.450	7'08.404P	136,9	15:03'28.296

172 Rondinelli Enrico (1'55.228)

Giro	Seg.1	Seg.2	Seg.3	Seg.4	T. Giro	km/h	Local Time
1		31.788	35.796	26.976		172,8	14:47'24.438
2	29.197	28.178	32.460	25.529	1'55.364	179,4	14:49'19.802
3	29.029	27.857	32.433	25.909	1'55.228	180,3	14:51'15.030
4	29.567	28.998	33.563	25.468	1'57.596	179,1	14:53'12.626
5	31.670	29.449	32.974	21.919	1'56.012P	178,5	14:55'08.638
6	2'37.460	30.069	33.616	25.921	4'07.066P	175,9	14:59'15.704
7	30.745	29.130	33.384	26.867	2'00.126	178,5	15:01'15.830
8	30.270	28.661	33.213	25.877	1'58.021	180,0	15:03'13.851
9	29.314	28.341	33.117	25.848	1'56.620	177,6	15:05'10.471
10	32.672	32.842	42.777	22.604	2'10.895P	135,5	15:07'21.366
11	1'23.117	31.311	36.043	20.022	2'50.493P	159,8	15:10'11.859
12	4'59.830	35.913	38.256	20.611	6'34.610P	134,3	15:16'46.469

153 Guerra Massimo (1'42.901)

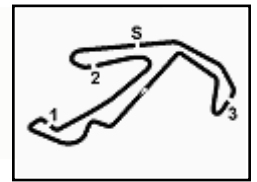
Giro	Seg.1	Seg.2	Seg.3	Seg.4	T. Giro	km/h	Local Time
1		30.774	34.058	24.218		210,9	14:47'44.433
2	34.454	27.811	34.032	25.268	2'01.565	174,2	14:49'45.998
3	27.571	24.723	28.590	23.322	1'44.206	227,8	14:51'30.204
4	34.324	33.257	38.679	26.798	2'13.058	175,6	14:53'43.262
5	26.633	25.270	28.028	26.115	1'46.046P	225,0	14:55'29.308
6	2'35.903	35.668	50.689	28.845	4'31.105P	104,0	15:00'00.413
7	26.769	24.716	28.296	23.120	1'42.901	224,1	15:01'43.314
8	26.865	27.866	36.104	19.059	1'49.894P	160,2	15:03'33.208
9	4'31.059	26.368	28.942	24.773	5'51.142P	213,9	15:09'24.350
10	27.094	25.042	30.383	25.354	1'47.873	217,3	15:11'12.223
11	27.038	25.525	29.970	24.925	1'47.458	219,1	15:12'59.681
12	27.079	27.339	30.201	25.371	1'49.990	209,7	15:14'49.671
13	26.727	25.331	28.452	23.852	1'44.362	227,8	15:16'34.033

173 Giudici Gianni (2'01.096)

Giro	Seg.1	Seg.2	Seg.3	Seg.4	T. Giro	km/h	Local Time
1		35.715	38.328	28.250		161,9	14:47'56.846
2	32.715	30.742	35.941	27.695	2'07.093	172,2	14:50'03.939
3	31.352	29.780	35.335	27.560	2'04.027	170,9	14:52'07.966
4	42.154	39.519	49.670	24.901	2'36.244P	99,7	14:54'44.210
5	2'30.625	32.724	34.814	28.391	4'06.554P	168,8	14:58'50.764
6	31.619	30.234	33.829	27.301	2'02.983	172,5	15:00'53.747
7	30.445	29.126	33.932	27.593	2'01.096	176,5	15:02'54.843
8	32.315	32.448	37.119	28.015	2'09.897	168,0	15:05'04.740
9	31.960	29.137	33.651	20.138	1'54.886P	174,8	15:06'59.626

160 Coppini Luigi (2'26.351)

Giro	Seg.1	Seg.2	Seg.3	Seg.4	T. Giro	km/h	Local Time
1		41.113	48.078	36.158		127,4	14:48'12.831
2	39.878	37.235	45.138	34.068	2'36.319	132,0	14:50'49.150
3	37.634	37.762	45.246	33.544	2'34.186	135,7	14:53'23.336



Misano World Circuit 4.226 m

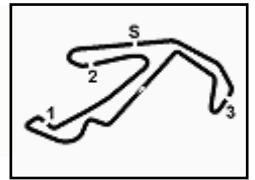
Peroni Race 12-13-14 Luglio 2019

C.I. Autostoriche - Analisi Tempi Qualifiche

4 / 4

10	3'10.608	30.015	34.157	27.167	4'41.947P	174,2	15:11'41.573
11	30.952	29.237	36.721	55.797	2'32.707P	168,5	15:14'14.280

175 Ambroso Giovanni (1'57.696)							
Giro	Seg.1	Seg.2	Seg.3	Seg.4	T. Giro	km/h	Local Time
1		34.940	39.309	28.443		180,6	14:48'13.820
2	34.542	28.551	34.452	26.045	2'03.590	193,9	14:50'17.410
3	31.551	28.425	33.768	26.155	1'59.899	190,8	14:52'17.309
4	30.193	28.013	33.201	26.289	1'57.696	192,9	14:54'15.005
5	30.683	32.322	1'01.936	25.960	2'30.901P	76,5	14:56'45.906
6	2'32.967	29.800	33.932	26.766	4'03.465P	186,5	15:00'49.371
7	31.735	29.553	36.170	27.270	2'04.728	190,1	15:02'54.099
8	32.298	29.869	34.168	26.830	2'03.165	188,5	15:04'57.264
9	30.937	29.198	34.566	26.315	2'01.016	190,5	15:06'58.280
10	31.267	29.290			2'02.996	194,6	15:09'01.276
11	31.502	29.137	34.185	26.635	2'01.459	190,1	15:11'02.735
12	30.183	28.435	33.189	26.333	1'58.140	192,5	15:13'00.875
13	41.734	30.485	33.724	27.774	2'13.717	193,9	15:15'14.592



Peroni Race 12-13-14 Luglio 2019
C.I. Autostoriche - Velocità Qualifiche

Misano World Circuit 4.226 m

MIGLIOR GIRO		
1	153 GUERRA MASSIMO	Porsche 935 K3 1'42.901
2	149 RONCONI MASSIMO	Porsche 930 1'44.063
3	172 RONDINELLI ENRICO	Porsche 911 Carrera 2 1'55.228
4	114 JELMINI GIACOMO	Porsche 911 3.0 1'56.253
5	138 TESSARO ANDREA	Fiat X1/9 1'57.331
6	175 AMBROSO GIOVANNI	BMW 323i 1'57.696
7	142 TURIZIO COSIMO	Fiat 128 Coupè 1'57.833
8	164 GERARDI EMILIANO	Ford Sierra Cosworth 1'58.851
9	33 TRUGLIA VITO	TVR Griffith 400 1'59.486
10	116 DENTI MATTEO	Porsche 911 3.0 1'59.680
11	150 GAROFALO GIUSEPPE	Porsche 911 RSR 2'00.804
12	173 GIUDICI GIANNI	Ford Sierra Cosworth 2'01.096
13	39 PANINI MATTEO	Ginetta G12 2'01.685
14	28 RAIMONDI ROMOLO	Jaquar E Type 2'01.755
15	37 BERTSCHINGER WALO	Porsche 911 S 2'03.547
16	94 CORAZZARI GISBERTO	Ford Escort MKI 2'05.208
17	99 DEL NIBBIO MASSIMILIANO	BMW 2002 Ti 2'05.614
18	133 MARAZZI FILIPPO	Porsche 911 SC 2'05.728
19	21 CETERONI GABRIELE	Peugeot 205 GTi 2'07.039
20	97 LIMUTI SALVATORE	BMW 2002 Ti 2'07.969
21	102 AB MOTORSPORT	Alpine Renault A110 2'08.594
22	107 DAMIANI ANDREA	Porsche 911S 2'08.930
23	8 BOIDO CARLO	Austin Cooper S 2'16.096
24	162 GENTILI SILVIO	Peugeot 205 GTi 2'16.965
25	125 BASSI GIOVANNI	A.R. GTV 6 2'18.362
26	52 CROCCHINI GABRIELE	A.R. Alfasud Ti 2'21.863
27	160 COPPINI LUIGI	Opel Corsa GSI 2'26.351
28	64 PAPA LORIS ANTONIO	Fiat 128 2'31.132
29	6 TESSARO GRAZIANO	Abarth 1000 TC

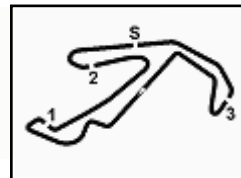
SPEED		
1	153 GUERRA MASSIMO	Porsche 935 K3 227,8
2	149 RONCONI MASSIMO	Porsche 930 218,2
3	175 AMBROSO GIOVANNI	BMW 323i 194,6
4	33 TRUGLIA VITO	TVR Griffith 400 188,5
5	116 DENTI MATTEO	Porsche 911 3.0 188,2
6	114 JELMINI GIACOMO	Porsche 911 3.0 184,3
7	172 RONDINELLI ENRICO	Porsche 911 Carrera 2 180,3
8	150 GAROFALO GIUSEPPE	Porsche 911 RSR 178,8
9	28 RAIMONDI ROMOLO	Jaguar E Type 177,6
10	173 GIUDICI GIANNI	Ford Sierra Cosworth 176,5
11	164 GERARDI EMILIANO	Ford Sierra Cosworth 175,0
12	142 TURIZIO COSIMO	Fiat 128 Coupè 172,5
13	39 PANINI MATTEO	Ginetta G12 170,3
14	94 CORAZZARI GISBERTO	Ford Escort MKI 169,3
15	133 MARAZZI FILIPPO	Porsche 911 SC 167,4
16	37 BERTSCHINGER WALO	Porsche 911 S 166,7
17	107 DAMIANI ANDREA	Porsche 911S 165,1
18	138 TESSARO ANDREA	Fiat X1/9 163,6
19	102 AB MOTORSPORT	Alpine Renault A110 159,3
20	99 DEL NIBBIO MASSIMILIANO	BMW 2002 Ti 157,4
21	97 LIMUTI SALVATORE	BMW 2002 Ti 154,5
22	21 CETERONI GABRIELE	Peugeot 205 GTi 152,3
23	8 BOIDO CARLO	Austin Cooper S 151,3
24	125 BASSI GIOVANNI	A.R. GTV 6 149,2
25	162 GENTILI SILVIO	Peugeot 205 GTi 146,9
26	160 COPPINI LUIGI	Opel Corsa GSI 140,1
27	64 PAPA LORIS ANTONIO	Fiat 128 134,2
28	52 CROCCHINI GABRIELE	A.R. Alfasud Ti 132,4
29	6 TESSARO GRAZIANO	Abarth 1000 TC 125,7

SEG. 1	
1	153 GUERRA MASSIMO 26.633
2	149 RONCONI MASSIMO 27.408
3	114 JELMINI GIACOMO 28.785
4	138 TESSARO ANDREA 28.854
5	172 RONDINELLI ENRICO 29.029
6	142 TURIZIO COSIMO 29.354
7	164 GERARDI EMILIANO 29.587
8	33 TRUGLIA VITO 29.771
9	116 DENTI MATTEO 30.029
10	175 AMBROSO GIOVANNI 30.183
11	150 GAROFALO GIUSEPPE 30.347
12	39 PANINI MATTEO 30.410
13	173 GIUDICI GIANNI 30.445
14	99 DEL NIBBIO MASSIMILI 30.675
15	28 RAIMONDI ROMOLO 30.731
16	37 BERTSCHINGER WALO 30.803
17	21 CETERONI GABRIELE 31.337
18	94 CORAZZARI GISBERTO 31.345
19	133 MARAZZI FILIPPO 31.444
20	97 LIMUTI SALVATORE 31.581
21	102 AB MOTORSPORT 31.973
22	107 DAMIANI ANDREA 32.717
23	8 BOIDO CARLO 33.398
24	162 GENTILI SILVIO 33.791
25	125 BASSI GIOVANNI 34.269
26	52 CROCCHINI GABRIELE 34.403
27	160 COPPINI LUIGI 35.266
28	64 PAPA LORIS ANTONIO 36.633

SEG. 2	
1	153 GUERRA MASSIMO 24.716
2	149 RONCONI MASSIMO 24.930
3	172 RONDINELLI ENRICO 27.857
4	175 AMBROSO GIOVANNI 28.013
5	114 JELMINI GIACOMO 28.174
6	138 TESSARO ANDREA 28.600
7	142 TURIZIO COSIMO 28.772
8	150 GAROFALO GIUSEPPE 28.808
9	33 TRUGLIA VITO 28.885
10	116 DENTI MATTEO 28.905
11	164 GERARDI EMILIANO 29.125
12	173 GIUDICI GIANNI 29.126
13	39 PANINI MATTEO 29.465
14	28 RAIMONDI ROMOLO 29.536
15	37 BERTSCHINGER WALO 30.428
16	133 MARAZZI FILIPPO 30.538
17	94 CORAZZARI GISBERTO 30.591
18	99 DEL NIBBIO MASSIMILI 30.834
19	107 DAMIANI ANDREA 31.343
20	21 CETERONI GABRIELE 31.554
21	97 LIMUTI SALVATORE 31.642
22	102 AB MOTORSPORT 31.686
23	8 BOIDO CARLO 33.144
24	125 BASSI GIOVANNI 33.307
25	162 GENTILI SILVIO 33.911
26	52 CROCCHINI GABRIELE 34.979
27	160 COPPINI LUIGI 35.599
28	64 PAPA LORIS ANTONIO 36.832
29	6 TESSARO GRAZIANO 38.181

SEG. 3	
1	153 GUERRA MASSIMO 28.028
2	149 RONCONI MASSIMO 28.227
3	172 RONDINELLI ENRICO 32.433
4	114 JELMINI GIACOMO 32.527
5	175 AMBROSO GIOVANNI 33.189
6	164 GERARDI EMILIANO 33.198
7	116 DENTI MATTEO 33.254
8	138 TESSARO ANDREA 33.529
9	173 GIUDICI GIANNI 33.651
10	142 TURIZIO COSIMO 33.657
11	28 RAIMONDI ROMOLO 33.868
12	39 PANINI MATTEO 33.907
13	33 TRUGLIA VITO 33.952
14	150 GAROFALO GIUSEPPE 34.487
15	37 BERTSCHINGER WALO 34.661
16	99 DEL NIBBIO MASSIMILI 35.551
17	133 MARAZZI FILIPPO 35.573
18	94 CORAZZARI GISBERTO 35.662
19	102 AB MOTORSPORT 35.943
20	21 CETERONI GABRIELE 35.972
21	97 LIMUTI SALVATORE 36.006
22	107 DAMIANI ANDREA 36.461
23	125 BASSI GIOVANNI 38.718
24	8 BOIDO CARLO 39.057
25	162 GENTILI SILVIO 39.134
26	52 CROCCHINI GABRIELE 41.142
27	160 COPPINI LUIGI 42.123
28	64 PAPA LORIS ANTONIO 43.892
29	6 TESSARO GRAZIANO 45.831

SEG. 4	
1	153 GUERRA MASSIMO 23.120
2	149 RONCONI MASSIMO 23.305
3	172 RONDINELLI ENRICO 25.468
4	114 JELMINI GIACOMO 25.511
5	138 TESSARO ANDREA 25.771
6	142 TURIZIO COSIMO 25.882
7	150 GAROFALO GIUSEPPE 25.939
8	175 AMBROSO GIOVANNI 26.045
9	164 GERARDI EMILIANO 26.326
10	116 DENTI MATTEO 26.632
11	37 BERTSCHINGER WALO 26.769
12	33 TRUGLIA VITO 26.799
13	94 CORAZZARI GISBERTO 27.024
14	39 PANINI MATTEO 27.087
15	28 RAIMONDI ROMOLO 27.142
16	173 GIUDICI GIANNI 27.167
17	133 MARAZZI FILIPPO 27.467
18	99 DEL NIBBIO MASSIMILI 27.488
19	21 CETERONI GABRIELE 27.503
20	102 AB MOTORSPORT 28.007
21	97 LIMUTI SALVATORE 28.112
22	107 DAMIANI ANDREA 28.299
23	8 BOIDO CARLO 29.522
24	162 GENTILI SILVIO 30.002
25	52 CROCCHINI GABRIELE 30.791
26	125 BASSI GIOVANNI 31.614
27	64 PAPA LORIS ANTONIO 33.076
28	160 COPPINI LUIGI 33.252
29	6 TESSARO GRAZIANO 35.160



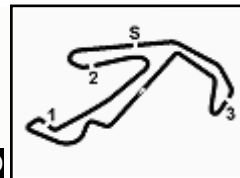
Peroni Race 12-13-14 Luglio 2019

C.I. Autostoriche - Contagiri Gara

Misano World Circuit 4.226 m

Giro																							
	1	2	3	4	5	6	7	8	9	10	11	12	13	14	15	16	17	18	19	20	21	22	23
1	153	153	153	153	153	153	153	153	153	153	153	153	175	175	175	175	175	153	153	153	149	149	149
2	149	149	149	149	149	149	149	175	149	149	149	175	172	172	153	153	153	149	149	149	175	175	
3	175	175	175	175	175	175	175	149	175	175	175	172	153	153	172	172	149	175	175	175	172	172	
4	114	114	114	172	172	172	172	172	172	172	172	149	149	149	149	164	172	172	172	138	138		
5	172	172	172	114	114	114	114	114	114	114	138	164	164	164	164	116	138	138	138	164			
6	116	150	142	142	142	142	142	142	142	142	164	173	116	116	116	116	172	142	164	164	33		
7	150	142	164	164	164	164	164	164	164	164	116	116	116	33	39	39	39	39	164	33	33	142	
8	142	164	173	173	116	116	116	116	116	116	173	33	39	37	37	138	138	33	142	142	39		
9	164	116	150	116	138	138	138	173	173	173	33	39	37	21	138	142	142	39	39	39	116		
10	138	138	116	138	173	173	173	138	138	138	39	37	21	99	142	33	33	116	116	116	173		
11	173	173	138	33	33	33	33	37	33	33	37	21	99	138	33	102	173	173	173	173			
12	33	33	33	39	39	39	39	33	37	37	21	99	138	142	102	173	37	37	37	37			
13	37	37	39	37	37	37	39	39	39	99	102	142	33	173	37	21	99	99	99				
14	39	39	37	150	150	150	21	21	21	21	102	138	102	102	99	99	99	102	102	102			
15	99	99	133	133	99	21	99	102	102	99	107	142	173	173	21	21	102	21	21	21			
16	133	133	99	99	21	99	102	99	99	102	142	162	162	125	94	94	94	94	94				
17	21	21	21	21	94	102	94	94	94	94	162	52	52	94	162	107	107	107	107				
18	94	94	94	94	102	94	107	107	107	107	52	125	125	162	107	162	162	162	162				
19	102	102	102	102	107	107	162	162	162	8	125	94	94	8	8	8	8	8	8				
20	107	107	107	107	162	162	8	8	8	162	94	8	8	107	52	52	52	52	52	97			
21	97	97	162	162	8	8	52	52	52	52	8	107	107	52	97	97	97	97	97	52			
22	8	8	8	8	52	52	125	125	125	125	64	64	64	97	125	125	125	125	125				
23	125	162	52	52	97	97	97	97	97	160	97	97	64	64	64	64	64	64	64				
24	162	52	97	97	125	125	64	64	64	64	97	6	6	6	6	6	6	6	6				
25	52	6	6	125	6	6	160	160	160	160	6	160	160	160	160	160	160						
26	6	64	125	6	64	64	6	6	6	6													
27	160	160	64	64	160	160																	
28	64	125	160	160	133																		

Final Result			
1	149	RONCONI MASSIMO	Giri 23
2	175	AMBROSO GIOVANNI	1 Giro
3	172	RONDINELLI ENRICO	1 Giro
4	138	TESSARO ANDREA	1 Giro
5	164	GERARDI EMILIANO	2 Giri
6	33	TRUGLIA VITO	2 Giri
7	142	TURIZIO COSIMO	2 Giri
8	39	PANINI MATTEO	2 Giri
9	116	DENTI MATTEO	2 Giri
10	173	GIUDICI GIANNI	2 Giri
11	153	GUERRA MASSIMO	3 Giri
12	37	BERTSCHINGER WALO	3 Giri
13	99	DEL NIBBIO MASSIMILIANO	3 Giri
14	102	AB MOTORSPORT	3 Giri
15	21	CETERONI GABRIELE	3 Giri
16	94	CORAZZARI GISBERTO	4 Giri
17	107	DAMIANI ANDREA	4 Giri
18	162	GENTILI SILVIO	4 Giri
19	8	BOIDO CARLO	4 Giri
20	97	LIMUTI SALVATORE	4 Giri
21	52	CROCCHINI GABRIELE	4 Giri
22	125	BASSI GIOVANNI	4 Giri
23	6	TESSARO GRAZIANO	5 Giri
24	64	PAPA LORIS ANTONIO	6 Giri
25	160	COPPINI LUIGI	6 Giri
RIT	114	JELMINI GIACOMO	13 Giri
RIT	150	GAROFALO GIUSEPPE	17 Giri
RIT	133	MARAZZI FILIPPO	18 Giri



Peroni Race 12-13-14 Luglio 2019

REVISED

C.I. Autostoriche - Classifica Classe Gara

Misano World Circuit 4.226 m

1 / 4

1' Raggruppamento / F-GT/oltre 2000

Giri 21 = 88,746 km - Media 111,894 km/h - Tempo di gara 47'35.256

Num. Concorrente	Conditore 1	Conditore 2	Auto	Giri	Tempo	Dist.	Rel.	Giro Veloce
1 33	TRUGLIA Vito (ITA) 2'01.442	GIOVANNINI Gilles (ITA)	TVR Griffith 400	21	47'35.256		15	1'59.713

Partenti:: 1 Non Partiti:: 0 Ritirati:: 0 Non Classificati:: 0 Classificati:: 1 Esclusi:: 0

Giro Veloce N. 15 Num. 33 Gilles Giovannini Tempo 1'59.713 Media. 127,084 Km/h

1' Raggruppamento / Per. F - T/1000

Giri 18 = 76,068 km - Media 95,427 km/h - Tempo di gara 47'49.666

Num. Concorrente	Conditore 1	Conditore 2	Auto	Giri	Tempo	Dist.	Rel.	Giro Veloce
1 6	TESSARO Graziano (ITA)	TESSARO GRAZIANO	Abarth 1000 TC	18	47'49.666		9	2'21.908

Partenti:: 1 Non Partiti:: 0 Ritirati:: 0 Non Classificati:: 0 Classificati:: 1 Esclusi:: 0

Giro Veloce N. 9 Num. 6 Graziano Tessaro Tempo 2'21.908 Media. 107,207 Km/h

1' Raggruppamento / F-T/1300

Giri 19 = 80,294 km - Media 101,112 km/h - Tempo di gara 47'38.787

Num. Concorrente	Conditore 1	Conditore 2	Auto	Giri	Tempo	Dist.	Rel.	Giro Veloce
1 8	BOIDO Carlo (ITA) 2'17.513	GIOVANNETTI Mimmo (ITA)	Valdelsa Classic	19	47'38.787		13	2'15.969

Partenti:: 1 Non Partiti:: 0 Ritirati:: 0 Non Classificati:: 0 Classificati:: 1 Esclusi:: 0

Giro Veloce N. 13 Num. 8 Mimmo Giovannetti Tempo 2'15.969 Media. 111,890 Km/h

1' Raggruppamento / G1-GTP/1600

Giri 21 = 88,746 km - Media 111,780 km/h - Tempo di gara 47'38.167

Num. Concorrente	Conditore 1	Conditore 2	Auto	Giri	Tempo	Dist.	Rel.	Giro Veloce
1 39	PANINI Matteo (ITA)	PANINI MATTEO	Circolo della Biella	21	47'38.167		14	1'59.912

Partenti:: 1 Non Partiti:: 0 Ritirati:: 0 Non Classificati:: 0 Classificati:: 1 Esclusi:: 0

Giro Veloce N. 14 Num. 39 Matteo Panini Tempo 1'59.912 Media. 126,873 Km/h

2' Raggruppamento / G2/H1-GTS/2500

Giri 20 = 84,520 km - Media 106,679 km/h - Tempo di gara 47'32.232

Num. Concorrente	Conditore 1	Conditore 2	Auto	Giri	Tempo	Dist.	Rel.	Giro Veloce
1 37	BERTSCHINGER Walo (SUI)	BERTSCHINGER WALO	Porsche 911 S	20	47'32.232		5	2'02.129

Partenti:: 1 Non Partiti:: 0 Ritirati:: 0 Non Classificati:: 0 Classificati:: 1 Esclusi:: 0

Giro Veloce N. 5 Num. 37 Walo Bertschinger Tempo 2'02.129 Media. 124,570 Km/h

2' Raggruppamento / G2/H1-GTS/1600

Giri 20 = 84,520 km - Media 106,404 km/h - Tempo di gara 47'39.595

Num. Concorrente	Conditore 1	Conditore 2	Auto	Giri	Tempo	Dist.	Rel.	Giro Veloce
1 102	CHIARAMONTE BORDONARO Roberto (ITA)	BARRACO Salvatore (ITA) 2'19.982	AB Motorsport	20	47'39.595		9	2'07.801

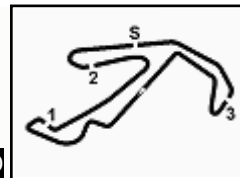
Partenti:: 1 Non Partiti:: 0 Ritirati:: 0 Non Classificati:: 0 Classificati:: 1 Esclusi:: 0

Giro Veloce N. 9 Num. 102 Salvatore Barraco Tempo 2'07.801 Media. 119,041 Km/h

Direttore di Gara : Fabrizio Fondacci

14/07/2019 Inizio 10:29 Fine 11:20

Esposta alle:



Peroni Race 12-13-14 Luglio 2019

REVISED

C.I. Autostoriche - Classifica Classe Gara

Misano World Circuit 4.226 m

2 / 4

2' Raggruppamento / G2/H1-GTS/2000

Giri 19 = 80,294 km - Media 101,308 km/h - Tempo di gara 47'33.259

Num. Concorrente	Conducente 1	Conducente 2	Scuderia	Auto	Giri	Tempo	Dist.	Rel.	Giro Veloce
1 107	DAMIANI Andrea (ITA) 2'11.218	BENUSIGLIO Renato (ITA)	AB Motorsport	Porsche 911S	19	47'33.259		3	2'10.517

Partenti:: 1 Non Partiti:: 0 Ritirati:: 0 Non Classificati:: 0 Classificati:: 1 Esclusi:: 0

Giro Veloce N. 3 Num. 107 Andrea Damiani Tempo 2'10.517 Media. 116,564 Km/h

2' Raggruppamento / G2/H1-GTS/oltre 2500

Giri 21 = 88,746 km - Media 111,647 km/h - Tempo di gara 47'41.572

Num. Concorrente	Conducente 1	Conducente 2	Scuderia	Auto	Giri	Tempo	Dist.	Rel.	Giro Veloce
1 116	DENTI Matteo (ITA) 2'32.110	DENTI Filippo (ITA)		Porsche 911 3.0	21	47'41.572		5	1'58.556

----- Non Classificati: -----

R/T 114	JELMINI Giacomo (ITA)			Porsche 911 3.0	10	20'25.421		11 Giri	3 1'56.289
---------	-----------------------	--	--	-----------------	----	-----------	--	---------	------------

Partenti:: 2 Non Partiti:: 0 Ritirati:: 1 Non Classificati:: 0 Classificati:: 1 Esclusi:: 0

Giro Veloce N. 3 Num. 114 Giacomo Jelmini 2 Tempo 1'56.289 Media. 130,826 Km/h

2' Raggruppamento / G2/H1-T/1300

Giri 19 = 80,294 km - Media 100,931 km/h - Tempo di gara 47'43.923

Num. Concorrente	Conducente 1	Conducente 2	Scuderia	Auto	Giri	Tempo	Dist.	Rel.	Giro Veloce
1 52	CROCCHINI Gabriele (ITA)	TANI Massimo (ITA) 2'25.541	Valdelsa Classic	A.R. Alfasud Ti	19	47'43.923		4	2'19.514

Partenti:: 1 Non Partiti:: 0 Ritirati:: 0 Non Classificati:: 0 Classificati:: 1 Esclusi:: 0

Giro Veloce N. 4 Num. 52 Massimo Tani Tempo 2'19.514 Media. 109,047 Km/h

2' Raggruppamento / G2/H1-TC/1150

Giri 17 = 71,842 km - Media 94,998 km/h - Tempo di gara 45'22.477

Num. Concorrente	Conducente 1	Conducente 2	Scuderia	Auto	Giri	Tempo	Dist.	Rel.	Giro Veloce
1 64	PAPA Loris Antonio (ITA)		ABS Sport	Fiat 128	17	45'22.477		10	2'26.759

Partenti:: 1 Non Partiti:: 0 Ritirati:: 0 Non Classificati:: 0 Classificati:: 1 Esclusi:: 0

Giro Veloce N. 10 Num. 64 Loris Antonio Papa Tempo 2'26.759 Media. 103,664 Km/h

2' Raggruppamento / G2/H1-TC/2000

Giri 20 = 84,520 km - Media 106,605 km/h - Tempo di gara 47'34.190

Num. Concorrente	Conducente 1	Conducente 2	Scuderia	Auto	Giri	Tempo	Dist.	Rel.	Giro Veloce
1 99	DEL NIBBIO Massimiliano (ITA) 2'11.301	CASTRONOVO Andrea (ITA)	Club 02	BMW 2002 Ti	20	47'34.190		2	2'06.534
2 94	CORAZZARI Gisberto (ITA)	CORAZZARI Piero (ITA)	Circolo della Biella	Ford Escort MKI	19	46'50.699	1 Giro	1 Giro	9 2'07.236
3 97	LIMUTI Salvatore (ITA) 2'22.415	INCERTI Marcello (ITA)	Club 02	BMW 2002 Ti	19	47'43.038	1 Giro	52.339	15 2'10.912

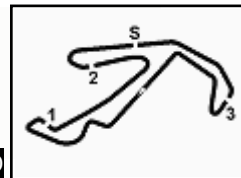
Partenti:: 3 Non Partiti:: 0 Ritirati:: 0 Non Classificati:: 0 Classificati:: 3 Esclusi:: 0

Giro Veloce N. 2 Num. 99 Massimiliano Del Nibbio Tempo 2'06.534 Media. 120,233 Km/h

Direttore di Gara : Fabrizio Fondacci

14/07/2019 Inizio 10:29 Fine 11:20

Esposta alle:



Peroni Race 12-13-14 Luglio 2019

REVISED

C.I. Autostoriche - Classifica Classe Gara

Misano World Circuit 4.226 m

3 / 4

3' Raggruppamento / H2/I-GT/oltre 2500

Giri 5 = 21,130 km - Media 26,651 km/h - Tempo di gara 15'25.589

Num. Concorrente	Conducente 1	Conducente 2	Auto	Giri	Tempo	Dist.	Rel.	Giro Veloce
----- Non Classificati: -----								
RIT 133	MARAZZI Filippo (ITA)							
	MARAZZI FILIPPO		Porsche 911 SC	5	15'25.589		2	2'06.010

Partenti: 1 Non Partiti: 0 Ritirati: 1 Non Classificati: 0 Classificati: 0 Esclusi: 0

Giro Veloce N. 2 Num. 133 Filippo Marazzi 2 Tempo 2'06.010 Media. 120,733 Km/h

3' Raggruppamento / H2/I-SIL/1600

Giri 22 = 92,972 km - Media 116,580 km/h - Tempo di gara 47'50.986

Num. Concorrente	Conducente 1	Conducente 2	Auto	Giri	Tempo	Dist.	Rel.	Giro Veloce
1	138 TESSARO Andrea (ITA)							
	TESSARO ANDREA		Fiat X1/9	22	47'50.986		9	1'58.606
----- Esclusi: -----								
EX 142	TURIZIO Cosimo (ITA)							
	TURIZIO COSIMO	Scuderia Vesuvio	Fiat 128 Coupè	21	47'36.315	1 Giro	16	1'58.536

Partenti: 2 Non Partiti: 0 Ritirati: 0 Non Classificati: 0 Classificati: 1 Esclusi: 1

Giro Veloce N. 9 Num. 138 Andrea Tessaro Tempo 1'58.606 Media. 128,270 Km/h

3' Raggruppamento / H2/I-SIL/oltre2000

Giri 23 = 97,198 km - Media 122,318 km/h - Tempo di gara 47'40.679

Num. Concorrente	Conducente 1	Conducente 2	Auto	Giri	Tempo	Dist.	Rel.	Giro Veloce
1	149 RONCONI Massimo (ITA) 1'53.383	GULINELLI Giovanni (ITA)						
	RONCONI MASSIMO	Team Italia	Porsche 930	23	47'40.679		15	1'45.648
2	153 GUERRA Massimo (ITA) 1'47.077	GUERRA Marco (ITA)						
	GUERRA MASSIMO	Rennsport	Porsche 935 K3	20	39'25.103	3 Giri	3 Giri	3 1'42.782
----- Non Classificati: -----								
RIT 150	GAROFALO Giuseppe (ITA)	PICCIURRO Raffaele (ITA)						
	GAROFALO GIUSEPPE		Porsche 911 RSR	6	12'55.528	17 Giri	2	2'00.806

Partenti: 3 Non Partiti: 0 Ritirati: 1 Non Classificati: 0 Classificati: 2 Esclusi: 0

Giro Veloce N. 3 Num. 153 Massimo Guerra Tempo 1'42.782 Media. 148,018 Km/h

3' Raggruppamento / H2/I-T/2500

Giri 19 = 80,294 km - Media 100,901 km/h - Tempo di gara 47'44.770

Num. Concorrente	Conducente 1	Conducente 2	Auto	Giri	Tempo	Dist.	Rel.	Giro Veloce
1	125 BASSI Giovanni (ITA)							
	BASSI GIOVANNI		A.R. GTV 6	19	47'44.770		8	2'19.363

Partenti: 1 Non Partiti: 0 Ritirati: 0 Non Classificati: 0 Classificati: 1 Esclusi: 0

Giro Veloce N. 8 Num. 125 Giovanni Bassi Tempo 2'19.363 Media. 109,165 Km/h

4' Raggruppamento / J2-IC IMSA/2500

Giri 22 = 92,972 km - Media 117,154 km/h - Tempo di gara 47'36.922

Num. Concorrente	Conducente 1	Conducente 2	Auto	Giri	Tempo	Dist.	Rel.	Giro Veloce
1	175 AMBROSO Giovanni (ITA) 2'09.616	JARACH Bruno (ITA)						
	AMBROSO GIOVANNI	Team Italia	BMW 323i	22	47'36.922		10	1'54.840

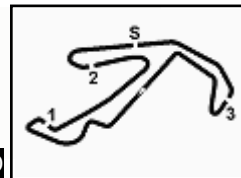
Partenti: 1 Non Partiti: 0 Ritirati: 0 Non Classificati: 0 Classificati: 1 Esclusi: 0

Giro Veloce N. 10 Num. 175 Giovanni Ambroso Tempo 1'54.840 Media. 132,476 Km/h

Direttore di Gara : Fabrizio Fondacci

14/07/2019 Inizio 10:29 Fine 11:20

Esposta alle:



Peroni Race 12-13-14 Luglio 2019

REVISED

C.I. Autostoriche - Classifica Classe Gara

Misano World Circuit 4.226 m

4 / 4

4' Raggruppamento / J1-A/1600

Giri 20 = 84,520 km - Media 106,503 km/h - Tempo di gara 47'42.268

Num. Concorrente	Conditore 1	Conditore 2	Scuderia	Auto	Giri	Tempo	Dist.	Rel.	Giro Veloce
----- Esclusi: -----									
EX 21	CETERONI Gabriele (ITA)	RUANI Andrea (ITA) 2'08.567							
	CETERONI GABRIELE	Enro Competition		Peugeot 205 GTi	20	47'42.268		10	2'07.364

Partenti: 1 Non Partiti: 0 Ritirati: 0 Non Classificati: 0 Classificati: 0 Esclusi: 1
 Giro Veloce N. 10 Num. 21 Andrea Ruani 4 Tempo 90:02'07.364 Media. 0,047 Km/h

4' Raggruppamento / J2-B/oltre1600

Giri 22 = 92,972 km - Media 116,855 km/h - Tempo di gara 47'44.235

Num. Concorrente	Conditore 1	Conditore 2	Scuderia	Auto	Giri	Tempo	Dist.	Rel.	Giro Veloce
1 172	RONDINELLI Enrico (ITA)	RONDINELLI Cesare (ITA) 2'09.036							
	RONDINELLI ENRICO	AB Motorsport		Porsche 911 Carrera 2	22	47'44.235		13	1'55.657

Partenti: 1 Non Partiti: 0 Ritirati: 0 Non Classificati: 0 Classificati: 1 Esclusi: 0
 Giro Veloce N. 13 Num. 172 Cesare Rondinelli Tempo 1'55.657 Media. 131,541 Km/h

4' Raggruppamento / J2-N/1600

Giri 17 = 71,842 km - Media 92,068 km/h - Tempo di gara 46'49.127

Num. Concorrente	Conditore 1	Conditore 2	Scuderia	Auto	Giri	Tempo	Dist.	Rel.	Giro Veloce
1 160	COPPINI Luigi (ITA) 2'29.504	GRAZZI Mauro (ITA)							
	COPPINI LUIGI	Chimera Classic		Opel Corsa GSi	17	46'49.127		13	2'27.529

Partenti: 1 Non Partiti: 0 Ritirati: 0 Non Classificati: 0 Classificati: 1 Esclusi: 0
 Giro Veloce N. 13 Num. 160 Mauro Grazzi Tempo 2'27.529 Media. 103,123 Km/h

4' Raggruppamento / J2-N/2000

Giri 19 = 80,294 km - Media 101,250 km/h - Tempo di gara 47'34.902

Num. Concorrente	Conditore 1	Conditore 2	Scuderia	Auto	Giri	Tempo	Dist.	Rel.	Giro Veloce
1 162	GENTILINI Silvio (ITA)	CANTÙ Umberto (ITA) 2'21.137							
	GENTILI SILVIO	CMAE Squadra Corse		Peugeot 205 GTi	19	47'34.902		3	2'17.024

Partenti: 1 Non Partiti: 0 Ritirati: 0 Non Classificati: 0 Classificati: 1 Esclusi: 0
 Giro Veloce N. 3 Num. 162 Umberto Cantù Tempo 2'17.024 Media. 111,029 Km/h

4' Raggruppamento / J2-N/oltre2000

Giri 21 = 88,746 km - Media 111,980 km/h - Tempo di gara 47'33.064

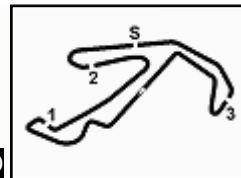
Num. Concorrente	Conditore 1	Conditore 2	Scuderia	Auto	Giri	Tempo	Dist.	Rel.	Giro Veloce
1 164	GERARDI Emiliano (ITA)								
	GERARDI EMILIANO	Lento Team		Ford Sierra Cosworth	21	47'33.064		9	1'59.213
2 173	GIUDICI Gianni (ITA) 2'06.180	GIUDICE Claudio (ITA)							
	GIUDICI GIANNI			Ford Sierra Cosworth	21	47'50.281	17.217	17.217	9 1'59.901

Partenti: 2 Non Partiti: 0 Ritirati: 0 Non Classificati: 0 Classificati: 2 Esclusi: 0
 Giro Veloce N. 9 Num. 164 Emiliano Gerardi Tempo 1'59.213 Media. 127,617 Km/h

Direttore di Gara : Fabrizio Fondacci

14/07/2019 Inizio 10:29 Fine 11:20

Esposta alle:



Peroni Race 12-13-14 Luglio 2019
C.I. Autostoriche - Classifica Gruppo Gara

REVISED

Misano World Circuit 4.226 m

1 / 2

1' Raggruppamento

Giri 21 = 88,746 km - Media 111,894 km/h - Tempo di gara 47'35.256

Num.	Condotto Concorrente	Condotto 2	Auto	Classe	Giri	Tempo	Dist.	Rel.	Giro	Velocità
1	33 TRUGLIA Vito (ITA) 2'01.442 TRUGLIA VITO	GIOVANNINI Gilles (ITA)	TVR Griffith 400	1-FGT20	21	47'35.256			15	1'59.713
2	39 PANINI Matteo (ITA) PANINI MATTEO	Circolo della Biella	Ginetta G12	1-GTP16	21	47'38.167	2.911	2.911	14	1'59.912
3	8 BOIDO Carlo (ITA) 2'17.513 BOIDO CARLO	GIOVANNETTI Mimmo (ITA) Valdelsa Classic	Austin Cooper S	1-FT13	19	47'38.787	2 Giri	2 Giri	13	2'15.969
4	6 TESSARO Graziano (ITA) TESSARO GRAZIANO		Abarth 1000 TC	1-FT10	18	47'49.666	3 Giri	1 Giro	9	2'21.908

Partenti:: 4 Non Partiti:: 0 Ritirati:: 0 Non Classificati:: 0 Classificati:: 4 Esclusi:: 0

Giro Veloce N. 15 Num. 33 Gilles Giovannini Tempo 1'59.713 Media. 127,084 Km/h

2' Raggruppamento

Giri 21 = 88,746 km - Media 111,647 km/h - Tempo di gara 47'41.572

Num.	Condotto Concorrente	Condotto 2	Auto	Classe	Giri	Tempo	Dist.	Rel.	Giro	Velocità
1	116 DENTI Matteo (ITA) 2'32.110 DENTI MATTEO	DENTI Filippo (ITA)	Porsche 911 3.0	2-GTS25	21	47'41.572			5	1'58.556
2	37 BERTSCHINGER Walo (SUI) BERTSCHINGER WALO		Porsche 911 S	2-GTS12	20	47'32.232	1 Giro	1 Giro	5	2'02.129
3	99 DEL NIBBIO Massimiliano (ITA) 2'11.301 DEL NIBBIO MASSIMILIANO	CASTRONOVO Andrea (ITA) Club 02	BMW 2002 Ti	2-TC20	20	47'34.190	1 Giro	1.958	2	2'06.534
4	102 CHIARAMONTE BORDONARO Roberto (ITA) AB MOTORSPORT	BARRACO Salvatore (ITA) 2'19.982 AB Motorsport	Alpine Renault A110	2-GTS16	20	47'39.595	1 Giro	5.405	9	2'07.801
5	94 CORAZZARI Gisberto (ITA) CORAZZARI GISBERTO	CORAZZARI Piero (ITA) Circolo della Biella	Ford Escort MKI	2-TC20	19	46'50.699	2 Giri	1 Giro	9	2'07.236
6	107 DAMIANI Andrea (ITA) 2'11.218 DAMIANI ANDREA	BENUSIGLIO Renato (ITA) AB Motorsport	Porsche 911S	2-GTS20	19	47'33.259	2 Giri	42.560	3	2'10.517
7	97 LIMUTI Salvatore (ITA) 2'22.415 LIMUTI SALVATORE	INCERTI Marcello (ITA) Club 02	BMW 2002 Ti	2-TC20	19	47'43.038	2 Giri	9.779	15	2'10.912
8	52 CROCCHINI Gabriele (ITA) CROCCHINI GABRIELE	TANI Massimo (ITA) 2'25.541 Valdelsa Classic	A.R. Alfasud Ti	2-T1300	19	47'43.923	2 Giri	0.885	4	2'19.514
9	64 PAPA Loris Antonio (ITA) PAPA LORIS ANTONIO	ABS Sport	Fiat 128	2-TC115	17	45'22.477	4 Giri	2 Giri	10	2'26.759
----- Non Classificati: -----										
RIT	114 JELMINI Giacomo (ITA) JELMINI GIACOMO		Porsche 911 3.0	2-GTS25	10	20'25.421	11 Giri		3	1'56.289

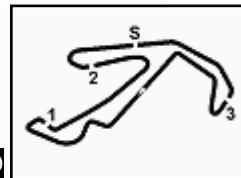
Partenti:: 10 Non Partiti:: 0 Ritirati:: 1 Non Classificati:: 0 Classificati:: 9 Esclusi:: 0

Giro Veloce N. 3 Num. 114 Giacomo Jelmini 2 Tempo 1'56.289 Media. 130,826 Km/h

Direttore di Gara : Fabrizio Fondacci

14/07/2019 Inizio 10:29 Fine 11:20

Esposta alle:



Peroni Race 12-13-14 Luglio 2019

C.I. Autostoriche - Classifica Gruppo Gara

REVISED

 Misano World Circuit 4.226 m
 2 / 2

3' Raggruppamento

Giri 23 = 97,198 km - Media 122,318 km/h - Tempo di gara 47'40.679

Num.	Conducente 1 Concorrente	Conducente 2 Scuderia	Auto	Classe	Giri	Tempo	Dist.	Rel.	Giro Veloce
1	149 RONCONI Massimo (ITA) 1'53.383 RONCONI MASSIMO	GULINELLI Giovanni (ITA) Team Italia	Porsche 930	3-SIL20	23	47'40.679		15	1'45.648
2	138 TESSARO Andrea (ITA) TESSARO ANDREA		Fiat X1/9	3-SIL16	22	47'50.986	1 Giro	1 Giro	9 1'58.606
3	153 GUERRA Massimo (ITA) 1'47.077 GUERRA MASSIMO	GUERRA Marco (ITA) Rennsport	Porsche 935 K3	3-SIL20	20	39'25.103	3 Giri	2 Giri	3 1'42.782
4	125 BASSI Giovanni (ITA) BASSI GIOVANNI		A.R. GTV 6	3-T25	19	47'44.770	4 Giri	1 Giro	8 2'19.363
----- Non Classificati: -----									
RIT	150 GAROFALO Giuseppe (ITA) GAROFALO GIUSEPPE	PICCIURRO Raffaele (ITA)	Porsche 911 RSR	3-SIL20	6	12'55.528	17 Giri		2 2'00.806
RIT	133 MARAZZI Filippo (ITA) MARAZZI FILIPPO		Porsche 911 SC	3-GT25	5	15'25.589	18 Giri		2 2'06.010
----- Esclusi: -----									
EX	142 TURIZIO Cosimo (ITA) TURIZIO COSIMO	Scuderia Vesuvio	Fiat 128 Coupé	3-SIL16	21	47'36.315	2 Giri		16 1'58.536

 Partenti:: 7 Non Partiti:: 0 Ritirati:: 2 Non Classificati:: 0 Classificati:: 4 Esclusi:: 1
 Giro Veloce N. 3 Num. 153 Massimo Guerra Tempo 1'42.782 Media. 148,018 Km/h

4' Raggruppamento

Giri 22 = 92,972 km - Media 117,154 km/h - Tempo di gara 47'36.922

Num.	Conducente 1 Concorrente	Conducente 2 Scuderia	Auto	Classe	Giri	Tempo	Dist.	Rel.	Giro Veloce
1	175 AMBROSO Giovanni (ITA) 2'09.616 AMBROSO GIOVANNI	JARACH Bruno (ITA) Team Italia	BMW 323i	4-IC25	22	47'36.922		10	1'54.840
2	172 RONDINELLI Enrico (ITA) RONDINELLI ENRICO	RONDINELLI Cesare (ITA) 2'09.036 AB Motorsport	Porsche 911 Carrera 2	4-J2B16	22	47'44.235	7.313	7.313	13 1'55.657
3	164 GERARDI Emiliano (ITA) GERARDI EMILIANO	Lento Team	Ford Sierra Cosworth	4-J2N20	21	47'33.064	1 Giro	1 Giro	9 1'59.213
4	173 GIUDICI Gianni (ITA) 2'06.180 GIUDICI GIANNI	GIUDICE Claudio (ITA)	Ford Sierra Cosworth	4-J2N20	21	47'50.281	1 Giro	17.217	9 1'59.901
5	162 GENTILINI Silvio (ITA) GENTILI SILVIO	CANTÙ Umberto (ITA) 2'21.137 CMAE Squadra Corse	Peugeot 205 GTi	4-J2N2	19	47'34.902	3 Giri	2 Giri	3 2'17.024
6	160 COPPINI Luigi (ITA) 2'29.504 COPPINI LUIGI	GRAZZI Mauro (ITA) Chimera Classic	Opel Corsa GSi	4-J2N16	17	46'49.127	5 Giri	2 Giri	13 2'27.529
----- Esclusi: -----									
EX	21 CETERONI Gabriele (ITA) CETERONI GABRIELE	RUANI Andrea (ITA) 2'08.567 Enro Competition	Peugeot 205 GTi	4-J1A16	20	47'42.268	2 Giri		10 2'07.364

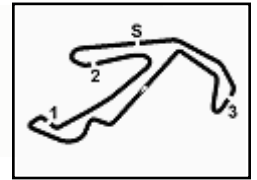
 Partenti:: 7 Non Partiti:: 0 Ritirati:: 0 Non Classificati:: 0 Classificati:: 6 Esclusi:: 1
 Giro Veloce N. 10 Num. 175 Giovanni Ambroso Tempo 1'54.840 Media. 132,476 Km/h

 Il Concorrente n.21 (Ceteroni G) Conducenti (Ceteroni/Ruani) escluso per decisione n.15 dei CCSS
 Il Concorrente/ Conducente n.142 (Turizio C.) escluso per decisione n.16 dei CCSS

Direttore di Gara : Fabrizio Fondacci

14/07/2019 Inizio 10:29 Fine 11:20

Esposta alle:

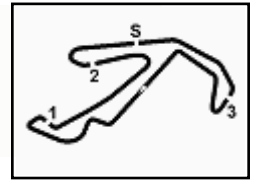


Peroni Race 12-13-14 Luglio 2019
C.I. Autostoriche - Analisi Tempi Gara

Start at 10:29'30.712

6 Tessaro Graziano (2'21.908)							
Giro	Seg.1	Seg.2	Seg.3	Seg.4	T. Giro	km/h	Local Time
Graziano Tessaro							
1		34.717	41.719	31.749	2'39.058	143,6	10:32'09.770
2	35.408	35.249	41.680	31.626	2'23.963	141,2	10:34'33.733
3	35.511	36.377	42.612	32.166	2'26.666	139,9	10:37'00.399
4	36.446	37.438	46.945	33.447	2'34.276	125,7	10:39'34.675
5	36.496	36.508	46.015	33.728	2'32.747	127,5	10:42'07.422
6	36.510	37.047	45.085	22.308	2'20.950P	129,0	10:44'28.372
7	2'56.917	35.219	42.296	31.543	4'45.975P	135,3	10:49'14.347
8	35.737	34.768	43.306	30.901	2'24.712	137,9	10:51'39.059
9	34.917	34.804	40.893	31.294	2'21.908	140,6	10:54'00.967
10	35.601	35.387	40.887	30.870	2'22.745	142,7	10:56'23.712
11	34.868	34.775	41.291	31.445	2'22.379	139,7	10:58'46.091
12	35.854	34.660	40.930	30.504	2'21.948	139,0	11:01'08.039
13	36.025	35.170	41.590	20.877	2'13.662P	138,1	11:03'21.701
14	2'09.689	35.030	42.449	30.712	3'57.880P	136,0	11:07'19.581
15	35.517	35.300	45.266	35.903	2'31.986	127,1	11:09'51.567
16	35.841	36.503	45.466	33.647	2'31.457	128,4	11:12'23.024
17	35.376	34.900	45.578	34.583	2'30.437	141,9	11:14'53.461
18	34.781	34.521	46.020	31.595	2'26.917	126,9	11:17'20.378
Tempo di gara 47'49.666							
8 Boido Carlo (2'15.969)							
Giro	Seg.1	Seg.2	Seg.3	Seg.4	T. Giro	km/h	Local Time
Carlo Boido							
1		33.679	40.127	30.071	2'28.489	150,4	10:31'59.201
2	36.743	34.086	40.176	31.483	2'22.488	148,4	10:34'21.689
3	36.072	33.860	39.832	30.401	2'20.165	147,7	10:36'41.854
4	34.560	33.720	39.027	30.206	2'17.513	148,6	10:38'59.367
5	34.530	34.254	40.547	31.444	2'20.775	148,6	10:41'20.142
6	36.657	33.989	41.351	30.662	2'22.659	146,1	10:43'42.801
7	35.426	34.874	41.714	30.274	2'22.288	146,5	10:46'05.089
8	35.002	33.942	39.640	29.949	2'18.533	147,7	10:48'23.622
9	34.517	34.135	41.516	30.886	2'21.054	145,9	10:50'44.676
10	34.858	34.625	39.964	21.033	2'10.480P	147,1	10:52'55.156
Tempo di gara 47'38.787							
21 Ceteroni Gabriele (2'07.364)							
Giro	Seg.1	Seg.2	Seg.3	Seg.4	T. Giro	km/h	Local Time
Gabriele Ceteroni							
1		31.672	36.830	28.676	2'17.752	153,4	10:31'48.464
2	31.440	31.423	36.403	28.350	2'07.616	154,5	10:33'56.080
3	31.831	31.472	36.360	28.266	2'07.929	153,2	10:36'04.009
4	31.231	31.497	36.708	28.469	2'07.905	152,8	10:38'11.914
5	33.297	33.058	36.200	27.632	2'10.187	153,8	10:40'22.101
6	31.929	31.621	37.228	29.042	2'09.820	149,4	10:42'31.921
7	32.691	44.499	1'00.829	31.309	2'49.328	78,5	10:45'21.249
8	31.602	32.010	36.900	28.199	2'08.711	152,8	10:47'29.960
9	31.597	31.421	36.242	28.269	2'07.529	153,2	10:49'37.489
10	31.483	31.474	36.596	27.811	2'07.364	151,3	10:51'44.853
11	31.300	31.618	36.567	28.312	2'07.797	150,6	10:53'52.650
12	31.470	31.639	36.140	28.308	2'07.557	151,9	10:56'00.207
13	31.474	31.578	37.043	28.592	2'08.687	151,9	10:58'08.894
14	31.548	31.475	35.952	20.511	1'59.486P	152,5	11:00'08.380
Tempo di gara 47'32.232							
39 Panini Matteo (1'59.912)							
Giro	Seg.1	Seg.2	Seg.3	Seg.4	T. Giro	km/h	Local Time
Matteo Panini							
1		32.258	34.368	27.676	2'12.526	168,8	10:31'43.238
2	31.332	30.081	34.491	27.355	2'03.259	168,5	10:33'46.497
3	30.706	29.762	33.972	27.452	2'01.892	171,4	10:35'48.389

33 Truglia Vito (1'59.713)							
Giro	Seg.1	Seg.2	Seg.3	Seg.4	T. Giro	km/h	Local Time
Vito Truglia							
1		30.128	34.761	27.688	2'10.038	184,9	10:31'40.750
2	31.423	28.936	34.824	27.459	2'02.642	174,2	10:33'43.392
3	31.040	29.297	34.628	27.447	2'02.412	180,9	10:35'45.804
4	31.635	29.714	34.628	27.728	2'03.705	182,4	10:37'49.509
5	31.295	29.342	34.188	26.851	2'01.676	180,6	10:39'51.185
6	31.387	29.156	34.601	27.128	2'02.272	181,2	10:41'53.457
7	34.174	34.827	46.349	33.716	2'29.066	121,1	10:44'22.523
8	37.140	37.371	37.459	27.413	2'19.383	163,9	10:46'41.906
9	31.191	29.527	33.933	26.791	2'01.442	188,5	10:48'43.348
10	30.919	29.429	36.033	28.101	2'04.482	175,6	10:50'47.830
11	31.025	29.775	34.695	27.161	2'02.656	176,2	10:52'50.486
12	31.152	29.688	34.607	26.732	2'02.179	178,5	10:54'52.665
13	30.796	31.112	33.974	19.543	1'55.425P	185,2	10:56'48.090
Tempo di gara 47'35.256							
37 Bertschinger Walo (2'02.129)							
Giro	Seg.1	Seg.2	Seg.3	Seg.4	T. Giro	km/h	Local Time
Walo Bertschinger							
1		31.613	34.061	27.535	2'10.805	170,6	10:31'41.517
2	31.063	30.369	35.300	26.562	2'03.294	161,4	10:33'44.811
3	30.774	30.940	35.225	27.070	2'04.009	167,7	10:35'48.820
4	31.053	30.817	34.990	26.707	2'03.567	166,2	10:37'52.387
5	30.184	30.272	34.985	26.688	2'02.129	164,1	10:39'54.516
6	30.739	30.383	35.359	26.650	2'03.131	164,9	10:41'57.647
7	32.888	34.844	44.350	33.973	2'26.055	104,9	10:44'23.702
8	36.981	36.722	36.271	26.564	2'16.538	169,3	10:46'40.240
9	31.014	30.542	35.334	27.001	2'03.891	168,2	10:48'44.131
10	31.301	30.652	34.916	28.080	2'04.949	164,1	10:50'49.080
11	30.827	30.482	34.989	55.373	2'31.671	166,9	10:53'20.751
12	33.045	30.509	35.694	27.162	2'06.410	163,9	10:55'27.161
13	30.659	30.897	34.779	26.769	2'03.104	165,4	10:57'30.265
14	31.470	30.622	35.933	27.387	2'05.412	166,4	10:59'35.677
15	31.888	31.185	34.894	19.310	1'57.277P	165,6	11:01'32.954
16	2'20.272	32.450	35.239	19.180	3'47.141P	163,9	11:05'20.095
17	1'09.792	30.873	35.288	26.904	2'42.857P	163,6	11:08'02.952
18	31.218	30.982	48.324	36.856	2'27.380	126,3	11:10'30.332
19	38.253	48.330	58.416	43.967	3'08.966	87,9	11:13'39.298
20	46.964	51.336	1'03.550	41.796	3'23.646	76,9	11:17'02.944
Tempo di gara 47'32.232							



Peroni Race 12-13-14 Luglio 2019

C.I. Autostoriche - Analisi Tempi Gara

Misano World Circuit 4.226 m

Start at 10:29'30.712

2 / 6

Giro	Seg.1	Seg.2	Seg.3	Seg.4	T. Giro	km/h	Local Time
4	30.954	29.882	34.887	27.273	2'02.996	168,0	10:37'51.385
5	30.584	29.729	33.999	27.009	2'01.321	169,0	10:39'52.706
6	30.297	29.566	34.228	27.361	2'01.452	171,2	10:41'54.158
7	34.104	35.039	45.965	34.076	2'29.184	118,9	10:44'23.342
8	36.935	37.030	36.718	28.653	2'19.336	170,9	10:46'42.678
9	30.098	29.297	34.813	27.735	2'01.943	171,4	10:48'44.621
10	30.382	29.551	35.003	29.859	2'04.795	169,3	10:50'49.416
11	31.050	31.232	34.119	27.144	2'03.545	172,0	10:52'52.961
12	30.149	29.102	34.035	26.857	2'00.143	172,2	10:54'53.104
13	30.274	30.064	34.005	26.274	2'00.617	172,5	10:56'53.721
14	30.073	29.254	33.848	26.737	1'59.912	171,7	10:58'53.623
15	29.988	28.995	33.599	27.535	2'00.117	171,7	11:00'53.750
16	31.134	29.885	34.327	27.233	2'02.579	169,5	11:02'56.329
17	31.204	29.946	34.567	18.810	1'54.527P	168,0	11:04'50.856
18	2'14.008	30.384	40.921	32.904	3'58.217P	122,4	11:08'49.076
19	33.850	32.316	41.761	31.379	2'19.306	158,4	11:11'08.379
20	33.218	31.402	50.657	41.692	2'36.969	160,0	11:13'45.348
21	48.655	50.664	1'08.043	36.169	3'23.531	63,3	11:17'08.879

Tempo di gara 47'38.167

52 Crocchini Gabriele (2'19.514)							
Giro	Seg.1	Seg.2	Seg.3	Seg.4	T. Giro	km/h	Local Time
Gabriele Crocchini							
1		34.995	40.805	30.485	2'32.634	132,0	10:32'03.346
2	34.644	34.416	40.398	30.149	2'19.607	133,7	10:34'22.953
3	35.181	35.105	40.693	30.566	2'21.545	133,8	10:36'44.498
4	34.394	34.758	40.173	30.189	2'19.514	133,0	10:39'04.012
5	34.410	35.490	40.866	32.049	2'22.815	134,0	10:41'26.827
6	35.493	35.410	42.156	30.517	2'23.576	129,8	10:43'50.403
7	35.056	34.941	41.789	30.406	2'22.192	132,2	10:46'12.595
8	34.862	34.866	40.221	30.750	2'20.699	132,0	10:48'33.294
9	34.291	34.944	40.105	30.317	2'19.657	131,4	10:50'52.951
10	34.088	34.814	40.356	30.794	2'20.052	132,4	10:53'13.003
11	34.530	34.955	40.286	30.864	2'20.635	131,9	10:55'33.638
12	34.496	34.801	40.568	30.531	2'20.396	131,2	10:57'54.034
13	34.691	35.189	40.856	20.947	2'11.683P	130,9	11:00'05.717
Massimo Tani							
14	2'18.410	37.417	42.896	32.631	4'11.354P	131,9	11:04'17.071
15	34.810	35.157	42.606	32.968	2'25.541	131,7	11:06'42.612
16	35.793	35.370	42.019	35.835	2'29.017	131,9	11:09'11.629
17	39.332	37.145	45.533	33.951	2'35.961	129,0	11:11'47.590
18	36.701	36.332	48.317	35.196	2'36.546	128,3	11:14'24.136
19	36.825	37.058	1'02.359	34.257	2'50.499	91,8	11:17'14.635

Tempo di gara 47'43.923

64 Papa Loris Antonio (2'26.759)							
Giro	Seg.1	Seg.2	Seg.3	Seg.4	T. Giro	km/h	Local Time
Loris Antonio Papa							
1		37.227			2'41.198	133,0	10:32'11.910
2	36.090	36.379			2'27.979	130,9	10:34'39.889
3	36.924	36.526			2'29.878	125,6	10:37'09.767
Loris Antonio Papa							
4	38.298	37.055			2'31.029	132,8	10:39'40.796
5	38.830	36.770			2'30.088	132,5	10:42'10.884
6	36.511	37.118			2'30.497	130,3	10:44'41.381
7	37.884	38.898			2'32.990	132,0	10:47'14.371
8	36.664	37.138			2'31.272	130,4	10:49'45.643
9	36.549	36.920			2'28.982	130,0	10:52'14.625
10	35.985	36.310			2'26.759	129,2	10:54'41.384
11	35.998	36.734			2'29.211	131,4	10:57'10.595
12	35.766	37.226	44.550	34.883	2'32.425	130,1	10:59'43.020
13	38.609	37.967			2'23.838P	133,5	11:02'06.858
14	2'55.610	38.202			4'49.493P	130,3	11:06'56.351
15	37.126	36.555			2'37.094	121,8	11:09'33.445
16	37.293	38.024			2'39.489	123,6	11:12'12.934
17	37.149	38.173			2'40.255	122,0	11:14'53.189

94 Corazzari Gisberto (2'07.236)											
Giro	Seg.1	Seg.2	Seg.3	Seg.4	T. Giro	km/h	Local Time				
Gisberto Corazzari											
1		31.470	37.505	27.694	2'18.204	161,0	10:31'48.916				
2	32.695	30.910	36.669	27.910	2'08.184	166,2	10:33'57.100				
3	31.368	31.513	37.527	27.980	2'08.388	161,0	10:36'05.488				
4	31.862	30.875	39.621	29.866	2'12.224	159,1	10:38'17.712				
5	34.500	32.681	37.596	27.981	2'12.758	164,4	10:40'30.470				
6	34.259	37.275	42.275	30.551	2'24.360	154,3	10:42'54.830				
7	34.562	32.230	51.541	30.361	2'28.694	114,5	10:45'23.524				
8	33.526	30.718	35.954	28.276	2'08.474	170,1	10:47'31.998				
9	32.732	30.152	37.134	27.218	2'07.236	169,0	10:49'39.234				
10	32.591	37.709	45.773	25.162	2'21.235P	129,7	10:52'00.469				
11	2'43.382	41.174	43.200	30.102	4'37.858P	123,1	10:56'38.327				
12	38.843	33.168	41.048	31.813	2'24.872	142,1	11:00'53.199				
13	33.795	32.102	38.063	30.233	2'14.193	164,4	11:01'17.392				
14	33.712	31.881			2'13.959	161,4	11:03'31.351				
15	33.457	31.610	37.595	28.203	2'10.865	161,4	11:05'42.216				
16	32.875	32.193	37.214	28.340	2'10.622	165,4	11:07'52.838				
17	37.234	36.070			2'38.309	133,8	11:10'31.147				
18	38.434	42.389	45.257	38.313	2'44.393	141,2	11:13'15.540				
19	40.871	38.978	1'06.518	39.504	3'05.871	67,5	11:16'21.411				

Tempo di gara 46'50.699

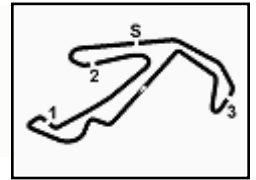
97 Limuti Salvatore (2'10.912)											
Giro	Seg.1	Seg.2	Seg.3	Seg.4	T. Giro	km/h	Local Time				
Salvatore Limuti											
1		33.458	39.990	30.635	2'28.200	147,3	10:31'58.912				
2	34.535	34.054	41.724	32.102	2'22.415	141,4	10:34'21.327				
3	36.053	34.665	42.025	32.700	2'25.443	144,6	10:36'46.770				
4	35.431	35.706	42.651	32.569	2'26.357	143,0	10:39'13.127				
5	36.687	35.255	43.893	33.499	2'29.334	141,0	10:41'42.461				
6	39.144	36.406	46.813	33.811	2'36.174	132,0	10:44'18.635				
7	37.422	37.001	42.901	33.797	2'31.121	138,3	10:46'49.756				
8	36.286	36.230	42.170	32.592	2'27.278	140,6	10:49'17.034				
9	36.250	35.830	42.759	33.063	2'27.902	138,3	10:51'44.936				
10	37.753	35.991	45.119	25.442	2'24.305P	130,1	10:54'09.241				
Marcello Incerti											
11	2'17.034	34.429	38.073	30.006	3'59.542P	140,8	10:58'08.783				
12	34.374	32.495	37.092	29.067	2'13.028	145,9	11:00'21.811				
13	32.213	32.647	37.187	29.111	2'11.158	145,9	11:02'32.969				
14	32.077	32.977	37.740	30.646	2'13.440	137,6	11:04'46.409				
15	32.950	31.910	36.972	29.080	2'10.912	145,4	11:06'57.321				
16	32.525	32.517	40.274	32.996	2'18.312	145,4	11:09'15.633				
17	36.537	36.607	45.397	33.838	2'32.379	128,1	11:11'48.012				
18	36.732	36.445	48.314	35.025	2'36.516	129,8	11:14'24.528				
19	35.917	34.325	1'03.587	35.393	2'49.222	74,6	11:17'13.750				

Tempo di gara 47'43.038

99 Del Nibbio Massimiliano (2'06.534)											
Giro	Seg.1	Seg.2	Seg.3	Seg.4	T. Giro	km/h	Local Time				
Andrea Castronovo											
1		31.850	35.487	28.028	2'14.397	158,6	10:31'45.109				
2	31.328	31.544			2'06.534	157,7	10:33'51.643				
3	31.484	31.710	36.768	28.465	2'08.427	155,4	10:36'00.070				
4	31.439	32.120			2'10.662	152,3	10:38'10.732				
5	34.059	32.585	36.196	27.964	2'10.804	155,2	10:40'21.536				
6	32.123	34.410	39.567	30.237	2'16.337	146,1	10:42'37.873				
7	32.422	39.553			2'43.824	87,6	10:45'21.697				
8	32.035	32.592	35.779	29.628	2'10.034	157,2	10:47'31.731				
9	31.382	31.253	36.570	28.117	2'07.322	159,5	10:49'39.053				
10	31.465	32.063	36.298	28.025	2'07.851	156,3	10:51'46.904				
11	31.871	31.420	35.720	27.820	2'06.831	156,5	10:53'53.735				
12	31.489	31.971	35.896	27.976	2'07.332	156,3	10:56'01.067				
13	31.869	31.922	35.952	28.343	2'08.086	157,2	10:58'09.153				

14/07/2019

P = Box In/Out - C = Tempo Invalidato



Peroni Race 12-13-14 Luglio 2019

C.I. Autostoriche - Analisi Tempi Gara

Misano World Circuit 4.226 m

Start at 10:29'30.712

3 / 6

Giro	Seg.1	Seg.2	Seg.3	Seg.4	T. Giro	km/h	Local Time
14	33.066	31.554	37.099	19.308	2'01.027P	155,0	11:00'10.180
Massimiliano Del Nibbio							
15	2'16.658	32.509	36.442	29.724	3'55.333P	156,1	11:04'05.513
16	33.003	32.437			2'11.491	156,3	11:06'17.004
17	32.811	31.820	37.647	29.023	2'11.301	155,6	11:08'28.305
18	34.495	33.895	45.505	32.515	2'26.410	137,2	11:10'54.715
19	33.824	33.882	55.672	43.504	2'46.882	96,1	11:13'41.597
20	46.831	51.681	1'05.039	39.754	3'23.305	66,5	11:17'04.902

Tempo di gara 47'34.190

116 Denti Matteo (1'58.556)

102 AB Motorsport (2'07.801)								116 Denti Matteo (1'58.556)							
Giro	Seg.1	Seg.2	Seg.3	Seg.4	T. Giro	km/h	Local Time	Giro	Seg.1	Seg.2	Seg.3	Seg.4	T. Giro	km/h	Local Time
Roberto Chiamonte Bordonaro								Filippo Denti							
1		32.256	37.255	28.711	2'20.470	157,4	10:31'51.182	1		29.089	33.521	27.182	2'04.520	192,2	10:31'35.232
2	33.214	31.635	37.366	28.516	2'10.731	158,1	10:34'01.913	2	30.873	30.069	34.762	27.946	2'03.650	187,8	10:33'38.882
3	33.316	31.334	36.949	28.686	2'10.285	156,1	10:36'12.198	3	31.059	30.410	33.590	27.011	2'02.070	184,3	10:35'40.952
4	32.537	31.337	37.696	29.277	2'10.847	156,1	10:38'23.045	4	31.374	29.118	33.081	26.482	2'00.055	184,9	10:37'41.007
5	33.033	31.720	37.688	28.149	2'10.590	155,0	10:40'33.635	5	30.041	28.726	32.895	26.894	1'58.556	187,2	10:39'39.563
6	32.477	32.620	37.561	28.148	2'10.806	154,7	10:42'44.441	6	30.644	29.264	34.229	29.704	2'03.841	182,7	10:41'43.404
7	34.093	33.903	59.713	29.969	2'37.678	91,1	10:45'22.119	7	39.016	36.608	46.931	33.644	2'36.199	126,8	10:44'19.603
8	32.309	31.373	35.794	28.953	2'08.429	160,5	10:47'30.548	8	37.430	36.875	33.874	26.694	2'14.873	184,9	10:46'34.476
9	32.249	30.988	36.713	27.851	2'07.801	158,4	10:49'38.349	9	30.350	29.129	33.017	26.841	2'19.337	186,5	10:48'33.813
10	32.591	32.015	37.167	27.751	2'09.524	157,0	10:51'47.873	10	31.087	29.435	35.897	27.010	2'03.429	182,4	10:50'37.242
11	33.112	31.915	37.168	28.672	2'10.867	155,2	10:53'58.740	11	31.710	29.435	34.550	27.076	2'02.771	183,7	10:52'40.013
12	33.109	31.547	36.755	28.669	2'10.080	157,4	10:56'08.820	12	30.575	29.490	33.580	27.271	2'00.916	182,1	10:54'40.929
13	33.562	31.764	37.531	27.684	2'10.541	154,3	10:58'19.361	13	31.121	29.447	33.822	27.058	2'01.448	182,4	10:56'42.377
14	32.476	31.665	37.105	28.827	2'10.073	154,3	11:00'29.434	14	30.917	29.606	34.046	27.288	2'01.857	184,0	10:58'44.234
15	32.868	31.612	37.970	28.680	2'11.130	147,9	11:02'40.564	15	31.104	29.406	34.184	27.625	2'02.319	183,4	11:00'46.553
16	33.052	31.652	36.462	22.152	2'03.318P	156,1	11:04'43.882	16	31.318	29.786	34.047	27.206	2'02.357	181,8	11:02'48.910
Salvatore Barraco								Matteo Denti							
17	2'20.019	33.609	44.220	34.710	4'12.558P	114,0	11:08'56.440	17	30.812	30.052	34.137	20.717	1'55.718P	188,2	11:04'44.628
18	35.866	33.387	40.132	30.597	2'19.982	151,3	11:11'16.422	18	2'33.140	31.431	36.620	32.264	4'13.455P	177,3	11:08'58.083
19	35.240	33.174	44.578	37.841	2'30.833	149,4	11:13'47.255	19	37.221	35.188	46.887	32.814	2'32.110	118,2	11:11'30.193
20	47.947	51.384	1'08.186	35.535	3'23.052	60,9	11:17'10.307	20	36.564	35.272	46.846	34.227	2'32.909	130,9	11:14'03.102
21								21	37.192	47.633	1'08.544	35.813	3'09.182	61,5	11:17'12.284

Tempo di gara 47'39.595

Tempo di gara 47'41.572

107 Damiani Andrea (2'10.517)								125 Bassi Giovanni (2'19.363)							
Giro	Seg.1	Seg.2	Seg.3	Seg.4	T. Giro	km/h	Local Time	Giro	Seg.1	Seg.2	Seg.3	Seg.4	T. Giro	km/h	Local Time
Renato Benusiglio								Giovanni Bassi							
1		32.466	37.370	28.373	2'21.073	162,9	10:31'51.785	1		33.916	39.159	30.846	2'29.656	150,0	10:32'00.368
2	33.643	31.600	37.435	28.651	2'11.329	160,5	10:34'03.114	2	34.711	34.045	1'06.760	30.904	2'46.420	134,0	10:34'46.788
3	33.070	31.465	37.369	28.613	2'10.517	160,5	10:36'13.631	3	35.210	34.422	40.471	31.618	2'21.721	146,3	10:37'08.509
4	33.072	31.521	37.482	29.271	2'11.346	160,5	10:38'24.977	4	35.028	34.712	39.777	31.069	2'20.586	149,2	10:39'29.095
5	33.216	31.853	38.002	29.215	2'12.286	159,5	10:40'37.263	5	35.338	34.582			2'20.139	149,0	10:41'49.234
6	35.570	34.800	40.098	29.702	2'20.170	155,8	10:42'57.433	6	35.164	35.183	46.821	33.602	2'30.770	140,6	10:44'20.004
7	33.676	32.157	50.500	31.789	2'28.122	134,3	10:45'25.555	7	37.682	36.847	41.663	31.010	2'27.202	148,4	10:46'47.206
8	34.580	32.242	37.166	29.167	2'13.155	161,0	10:47'38.710	8	34.792	34.653	39.006	30.912	2'19.363	147,9	10:49'06.569
9	33.280	32.542	37.306	29.159	2'12.287	160,5	10:49'50.997	9	35.106	34.652	39.081	30.925	2'19.764	147,5	10:51'26.333
10	33.157	32.162	39.164	30.004	2'14.487	158,6	10:52'05.484	10	35.436	34.481	39.639	31.467	2'21.023	147,1	10:53'47.356
11	33.688	33.073	38.726	21.994	2'07.481P	156,1	10:54'12.965	11	35.661	35.319	39.539	32.154	2'22.673	147,5	10:56'10.029
Andrea Damiani								Filippo Marazzi							
12	3'45.838	32.863	37.974	29.860	5'26.535P	157,0	10:59'39.500	12	36.087	36.012	39.471	31.441	2'23.011	146,3	10:58'33.040
13	33.242	33.114	37.485	29.219	2'13.060	162,4	11:01'52.560	13	35.484	34.314	38.663	31.050	2'19.511	147,7	11:00'52.551
14	33.516	31.885	37.072	29.139	2'11.612	163,6	11:04'04.172	14	37.184	34.610	39.547	23.288	2'14.629P	146,3	11:03'07.180
15	32.846	31.996	37.670	29.300	2'11.812	163,4	11:06'15.984	15	2'18.811	34.486	39.340	31.212	4'03.849P	145,9	11:07'11.029
16	33.420	31.698	37.253	28.847	2'11.218	165,4	11:08'27.202	16	35.650	34.340	41.312	32.469	2'23.771	146,3	11:09'34.800
17	34.830	34.005	42.682	33.212	2'24.729	143,6	11:10'51.931	17	36.516	38.017	47.360	32.552	2'34.445	130,6	11:12'09.245
18	35.063	33.774	56.422	43.295	2'48.554	91,6	11:13'40.485	18	35.237	34.836	47.233	32.358	2'29.664	121,2	11:14'38.909
19	47.051	51.611	1'04.167	40.657	3'23.486	73,5	11:17'03.971	19	34.914	35.071	53.223	33.365	2'36.573	145,2	11:17'15.482

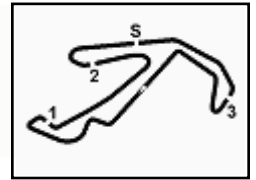
Tempo di gara 47'33.259

133 Marazzi Filippo (2'06.010)

114 Jelmini Giacomo (1'56.289)								133 Marazzi Filippo (2'06.010)							
Giro	Seg.1	Seg.2	Seg.3	Seg.4	T. Giro	km/h	Local Time	Giro	Seg.1	Seg.2	Seg.3	Seg.4	T. Giro	km/h	Local Time
Giacomo Jelmini								Filippo Marazzi							
1		28.906	33.023	25.820	2'00.874	182,7	10:31'31.586	1		31.475	36.215	27.997	2'15.770	166,2	10:31'46.482
2	29.359	28.468	32.939	25.888	1'56.654	182,1	10:33'28.240	2	32.133	30.434	35.600	27.843	2'06.010	167,2	10:33'52.492
3	29.158	28.796	32.533	25.802	1'56.289	182,4	10:35'24.529	3	31.813	30.836	36.016	27.881	2'06.546	168,2	10:35'59.038
4								4	31.952	31.712	38.142	29.774	2'11.580	161,0	10:38'10.618

14/07/2019

P = Box In/Out - C = Tempo Invalidato



Peroni Race 12-13-14 Luglio 2019

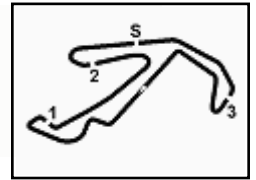
C.I. Autostoriche - Analisi Tempi Gara

Misano World Circuit 4.226 m

Start at 10:29'30.712

4 / 6

Giro	Seg.1	Seg.2	Seg.3	Seg.4	T. Giro	km/h	Local Time												
5	33.463	31.863			6'45.683P	69,9	10:44'56.301	9	32.807	27.080	32.362	24.986	1'57.235	196,4	10:47'22.601				
Tempo di gara 15'25.589																			
138 Tessaro Andrea (1'58.606)																			
Giro	Seg.1	Seg.2	Seg.3	Seg.4	T. Giro	km/h	Local Time												
Andrea Tessaro																			
1		30.479	34.754	26.873	2'07.443	162,7	10:31'38.155	12	2'03.409	25.559	29.547	23.611	3'22.126P	215,1	10:54'26.275				
2	30.512	29.548	34.378	26.759	2'01.197	162,7	10:33'39.352	13	28.165	25.665	30.473	23.800	1'48.103	213,4	10:56'14.378				
3	30.674	30.428	34.449	26.460	2'02.011	162,4	10:35'41.363	14	28.333	26.451	30.760	23.369	1'48.913	207,3	10:58'03.291				
4	30.458	29.277	34.077	26.434	2'00.246	161,4	10:37'41.609	15	27.805	25.311	28.852	23.680	1'45.648	220,9	10:59'48.939				
5	30.730	29.253	34.399	27.016	2'01.398	161,7	10:39'43.007	16	28.296	26.786	29.605	23.389	1'48.076	215,1	11:01'37.015				
6	30.100	29.017	37.331	30.233	2'06.681	162,4	10:41'49.688	17	28.109	25.708	30.151	23.556	1'47.524	212,2	11:03'24.539				
7	35.318	34.971	47.007	33.263	2'30.559	149,2	10:44'20.247	18	28.017	25.353	29.565	23.645	1'46.580	208,9	11:05'11.119				
8	37.936	36.743	37.470	26.409	2'18.558	146,1	10:46'38.805	19	28.073	25.623	29.234	23.707	1'46.637	217,3	11:06'57.756				
9	29.454	28.999	33.919	26.234	1'58.606	162,9	10:48'37.411	20	28.040	25.500	32.309	33.590	1'59.439	202,2	11:08'57.195				
10	30.257	29.689	35.110	27.520	2'02.576	160,5	10:50'39.987	21	35.713	36.077	46.194	33.370	2'31.354	122,4	11:11'28.549				
11	32.247	30.412	34.534	18.600	1'55.793P	160,2	10:52'35.780	22	36.765	35.871	46.679	33.822	2'33.137	127,4	11:14'01.686				
12	2'04.328	29.619	34.123	26.141	3'34.211P	160,5	10:56'09.991	23	36.248	49.338	1'08.441	35.678	3'09.705	63,6	11:17'11.391				
Tempo di gara 47'40.679																			
150 Garofalo Giuseppe (2'00.806)																			
Giro	Seg.1	Seg.2	Seg.3	Seg.4	T. Giro	km/h	Local Time												
Raffaele Picciurro																			
1								1		28.682	34.246	25.465	2'04.759	181,2	10:31'35.471				
2	30.861							2	30.861	29.404	34.653	25.888	2'00.806	171,7	10:33'36.277				
3								3	30.341	29.985	35.382	28.810	2'04.518	160,5	10:35'40.795				
4								4	33.574	34.290	39.660	29.524	2'17.048	136,4	10:37'57.843				
5								5	32.920	34.869	40.333	30.445	2'18.567	133,5	10:40'16.410				
6								6	32.467	35.597	40.902	20.864	2'09.830P	124,1	10:42'26.240				
Tempo di gara 12'55.528																			
153 Guerra Massimo (1'42.782)																			
Giro	Seg.1	Seg.2	Seg.3	Seg.4	T. Giro	km/h	Local Time												
Marco Guerra																			
1								1		26.015	29.233	24.032	1'49.404	212,6	10:31'20.116				
2								2	27.217	25.715	28.990	22.948	1'44.870	216,0	10:33'04.986				
3								3	26.734	24.831	28.297	22.920	1'42.782	210,5	10:34'47.768				
4								4	27.822	25.600	31.236	24.547	1'49.205	208,1	10:36'36.973				
5								5	26.782	24.877	28.625	24.669	1'44.953	208,5	10:38'21.926				
6								6	27.464	27.147	29.921	22.940	1'47.472	210,1	10:40'09.398				
7								7	26.791	27.885	39.780	33.602	2'08.058	161,2	10:42'17.456				
8								8	40.623	50.101	1'00.856	30.165	3'01.745	75,5	10:45'19.201				
9								9	27.686	25.612	29.091	23.090	1'45.479	208,9	10:47'04.680				
10								10	26.753	24.872	28.357	23.383	1'43.365	209,3	10:48'48.045				
11								11	27.769	25.792	31.651	25.377	1'50.589	199,6	10:50'38.634				
12								12	27.924	25.695	29.755	16.538	1'39.912P	205,7	10:52'18.546				
Tempo di gara 47'50.986																			
142 Turizio Cosimo (1'58.536)																			
Giro	Seg.1	Seg.2	Seg.3	Seg.4	T. Giro	km/h	Local Time												
Cosimo Turizio																			
1								1			26.015	29.233	24.032	1'49.404	212,6	10:31'20.116			
2	30.578	29.588	34.248	26.165	2'00.579	175,9	10:33'37.319	2	27.217	25.715	28.990	22.948	1'44.870	216,0	10:33'04.986				
3	30.002	29.620	33.495	25.817	1'58.934	172,2	10:35'36.253	3	26.734	24.831	28.297	22.920	1'42.782	210,5	10:34'47.768				
4	29.698	29.255	34.182	25.980	1'59.115	170,1	10:37'35.368	4	27.822	25.600	31.236	24.547	1'49.205	208,1	10:36'36.973				
5	29.442	28.900	34.788	26.232	1'59.362	172,0	10:39'34.730	5	26.782	24.877	28.625	24.669	1'44.953	208,5	10:38'21.926				
6	30.314	30.072	34.116	26.431	2'00.933	170,9	10:41'35.663	6	27.464	27.147	29.921	22.940	1'47.472	210,1	10:40'09.398				
7	35.426	36.954	39.177	29.725	2'21.282	163,9	10:43'56.945	7	26.791	27.885	39.780	33.602	2'08.058	161,2	10:42'17.456				
8	33.690	31.519	40.994	28.423	2'14.626	135,2	10:46'11.571	8	40.623	50.101	1'00.856	30.165	3'01.745	75,5	10:45'19.201				
9	29.867	29.379	34.199	26.742	2'00.187	169,3	10:48'11.758	9	27.686	25.612	29.091	23.090	1'45.479	208,9	10:47'04.680				
10	30.706	29.206	40.006	19.325	1'59.243P	140,3	10:50'11.001	10	26.753	24.872	28.357	23.383	1'43.365	209,3	10:48'48.045				
11	2'36.798	29.306	33.958	26.411	4'06.473P	169,8	10:54'17.474	11	27.769	25.792	31.651	25.377	1'50.589	199,6	10:50'38.634				
12	30.044	28.811	34.097	26.406	1'59.358	173,4	10:56'16.832	12	27.924	25.695	29.755	16.538	1'39.912P	205,7	10:52'18.546				
13	29.860	29.231	33.790	25.788	1'58.669	172,5	10:58'15.501	13	2'07.638	26.729	30.418	25.197	3'29.982P	225,0	10:55'48.528				
14	29.720	29.051	33.893	25.906	1'58.570	172,2	11:00'14.071	14	28.016	25.880	30.287	24.465	1'48.648	216,4	10:57'37.176				
15	29.383	30.129	33.546	26.222	1'59.280	170,9	11:02'13.351	15	28.227	26.013	30.782	24.410	1'49.432	215,1	10:59'26.608				
16	29.607	29.139	33.984	25.806	1'58.536	169,8	11:04'11.887	16	28.050	25.590	29.243	24.356	1'47.239	222,2	11:01'13.847				
17	30.168	28.999	34.426	25.868	1'59.461	171,4	11:06'11.348	17	28.201	25.408	29.160	25.333	1'48.102	219,1	11:03'01.949				
18	31.270	30.140	36.607	20.286	1'58.303P	161,0	11:08'09.651	18	27.854	25.201	29.318	25.117	1'47.490	216,9	11:04'49.439				
19	1'01.846	32.957	41.874	33.338	2'50.015P	142,9	11:10'59.666	19	28.449	24.998	29.460	24.170	1'47.077	221,8	11:06'36.516				
20	35.624	34.605	52.192	41.759	2'44.180	142,3	11:13'43.846	20	28.791	26.714	39.112	44.682	2'19.299P	149,4	11:08'55.815				
21	48.262	50.750	1'06.400	37.769	3'23.181	66,1	11:17'07.027												
Tempo di gara 47'36.315																			
149 Ronconi Massimo (1'45.648)																			
Giro	Seg.1	Seg.2	Seg.3	Seg.4	T. Giro	km/h	Local Time												
Massimo Ronconi																			
1																			



Peroni Race 12-13-14 Luglio 2019

C.I. Autostoriche - Analisi Tempi Gara

Misano World Circuit 4.226 m

Start at 10:29'30.712

5 / 6

10	38.560	36.910	41.833	33.019	2'30.322	137,4	10:55'21.272	3	29.266	28.115	33.122	25.476	1'55.979	179,7	10:35'24.716
11	38.220	36.496	43.423	24.254	2'22.393P	131,5	10:57'43.665	4	29.648	29.113	32.456	25.632	1'56.849	180,0	10:37'21.565
Mauro Grazzi															
12	3'05.160	37.285	43.629	32.387	4'58.461P	135,0	11:02'42.126	6	29.400	28.237	33.380	29.340	2'00.357	177,9	10:41'18.827
13	36.040	35.752	43.880	31.857	2'27.529	135,8	11:05'09.655	7	35.074	34.232	40.120	29.373	2'18.799	141,2	10:43'37.626
14	37.718	35.749	42.347	32.335	2'28.149	137,8	11:07'37.804	8	34.503	34.272	38.701	25.525	2'13.001	143,6	10:45'50.627
15	35.568	44.652	55.099	36.235	2'51.554	102,2	11:10'29.358	9	29.459	28.164	32.669	25.495	1'55.787	179,4	10:47'46.414
16	38.293	40.463	47.850	38.669	2'45.275	130,3	11:13'14.633	10	29.281	28.301	32.809	25.967	1'56.358	177,3	10:49'42.772
17	39.798	40.004	1'05.527	39.877	3'05.206	71,4	11:16'19.839	11	29.384	29.001	35.147	26.114	1'59.646	176,8	10:51'42.418

Tempo di gara 46'49.127

162 Gentili Silvio (2'17.024)

Giro	Seg.1	Seg.2	Seg.3	Seg.4	T. Giro	km/h	Local Time
Silvio Gentilini							
1		34.210			2'30.096	144,8	10:32'00.808
2	34.610	34.095	40.048	32.147	2'20.900	145,6	10:34'21.708
3	34.048	33.977	38.846	30.153	2'17.024	145,4	10:36'38.732
4	33.710	33.958	39.215	30.142	2'17.025	144,6	10:38'55.757
5	34.583	34.577			2'22.218	147,5	10:41'17.975
6	34.647	34.302	39.732	30.333	2'19.014	145,4	10:43'36.989
7	34.539	34.364	39.142	31.055	2'19.100	145,2	10:45'56.089
8	34.089	33.931	39.409	30.974	2'18.403	145,4	10:48'14.492
9	33.660	34.079	42.566	31.173	2'21.468	137,8	10:50'35.960
10	37.121	34.075	39.745	30.571	2'21.512	146,1	10:52'57.472
11	34.301	34.304	39.484	30.475	2'18.564	144,2	10:55'16.036
12	34.314	33.949	40.338	30.671	2'19.272	144,6	10:57'35.308
13	35.531	34.434	38.937	20.712	2'09.614P	145,6	10:59'44.922
Umberto Cantù							
14	2'14.563	35.278	40.995	30.805	4'01.641P	144,0	11:03'46.563
15	34.806	34.276	40.628	31.427	2'21.137	143,4	11:06'07.700
16	35.685	34.800	42.006	31.412	2'23.903	144,0	11:08'31.603
17	34.972	36.443	41.991	33.486	2'26.892	144,4	11:10'58.495
18	34.844	34.683	51.303	43.091	2'43.921	135,2	11:13'42.416
19	46.958	51.526	1'05.528	39.186	3'23.198	66,8	11:17'05.614

Tempo di gara 47'34.902

164 Gerardi Emiliano (1'59.213)

Giro	Seg.1	Seg.2	Seg.3	Seg.4	T. Giro	km/h	Local Time
Emiliano Gerardi							
1		29.787	33.806	26.725	2'06.868	177,9	10:31'37.580
2	30.491	29.573	33.955	26.763	2'00.782	176,8	10:33'38.362
3	30.240	29.461	34.682	26.360	2'00.743	173,4	10:35'39.105
4	30.270	29.958	33.336	26.216	1'59.780	174,2	10:37'38.885
5	30.029	29.154	33.415	26.726	1'59.324	172,8	10:39'38.209
6	30.581	29.427	34.475	30.229	2'04.712	166,2	10:41'42.921
7	38.984	36.672	46.828	33.713	2'36.197	130,1	10:44'19.118
8	37.414	36.400	33.925	26.462	2'14.201	165,1	10:46'33.319
9	30.268	29.394	33.339	26.212	1'59.213	170,1	10:48'32.532
10	30.173	29.832	35.621	27.028	2'02.654	164,6	10:50'35.186
11	30.282	29.671	34.669	26.583	2'01.205	168,5	10:52'36.391
12	31.679	29.798	33.625	26.750	2'01.852	170,1	10:54'38.243
13	30.970	29.685	34.060	26.625	2'01.340	166,4	10:56'39.583
14	30.850	29.675	34.618	27.194	2'02.337	168,8	10:58'41.920
15	30.766	29.841	33.985	26.619	2'01.211	168,2	11:00'43.131
16	30.659	29.724	34.008	26.675	2'01.066	168,2	11:02'44.197
17	30.982	30.044	34.313	18.624	1'53.963P	166,7	11:04'38.160
18	2'09.230	30.159	34.273	27.115	3'40.777P	166,4	11:08'18.937
19	31.691	31.007	40.781	30.591	2'14.070	158,8	11:10'33.007
20	37.075	47.495	58.713	43.756	3'07.039	87,5	11:13'40.446
21	46.858	51.608	1'03.768	41.496	3'23.730	73,5	11:17'03.776

Tempo di gara 47'33.064

172 Rondinelli Enrico (1'55.657)

Giro	Seg.1	Seg.2	Seg.3	Seg.4	T. Giro	km/h	Local Time
Enrico Rondinelli							
1		28.507	32.693	25.866	2'01.274	179,4	10:31'31.986
2	29.342	28.530	32.973	25.906	1'56.751	182,1	10:33'28.737

173 Giudici Gianni (1'59.901)

Giro	Seg.1	Seg.2	Seg.3	Seg.4	T. Giro	km/h	Local Time
Claudio Giudice							
1		29.791	33.776	27.765	2'08.476	175,0	10:31'39.188
2		30.512	33.447	27.698	2'00.561	179,7	10:33'39.749
3	31.185	29.048	33.218	27.473	2'00.924	176,5	10:35'40.673
4	30.678	28.963	33.191	27.498	2'00.330	176,2	10:37'41.003
5	31.690	29.531	33.430	28.337	2'02.988	178,5	10:39'43.991
6	32.340	29.163	35.497	29.909	2'06.909	170,3	10:41'50.900
7	35.553	34.502	46.937	33.020	2'30.012	138,5	10:44'20.912
8	37.943	36.902	33.831	27.032	2'15.708	175,9	10:46'36.620
9	30.564	28.982	33.349	27.006	1'59.901	177,9	10:48'36.521
10	31.643	29.785	33.811	28.146	2'03.385	177,9	10:50'39.906
11	32.003	30.139	34.691	27.628	2'04.461	170,3	10:52'44.367
12	31.590	29.708	33.766	18.878	1'53.942P	174,8	10:54'38.309
Gianni Giudici							
13	2'33.227	30.912	36.080	27.909	4'08.128P	164,6	10:58'46.437
14	32.655	30.755	35.747	29.381	2'08.538	168,5	11:00'54.975
15	33.473	30.484	36.564	29.228	2'09.749	165,9	11:03'04.724
16	31.993	30.379	35.103	28.705	2'06.180	168,2	11:05'10.904
17	33.315	36.263	37.838	31.523	2'18.939	158,1	11:07'29.843
18	36.826	35.776	40.394	32.489	2'25.485	156,5	11:09'55.328
19	35.383	34.906	44.606	33.335	2'28.230	149,8	11:12'23.558
20	36.635	33.831	45.531	34.573	2'30.570	127,5	11:14'54.128
21	35.333	33.630	46.401	31.501	2'26.865	125,6	11:17'20.993

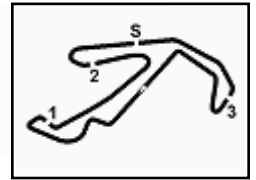
Tempo di gara 47'50.281

175 Ambroso Giovanni (1'54.840)

Giro	Seg.1	Seg.2	Seg.3	Seg.4	T. Giro	km/h	Local Time
Bruno Jarach							
1		27.939	32.566	25.370	1'59.789	196,0	10:31'30.501
2	29.994	27.912	32.719	25.391	1'56.016	196,4	10:33'26.517
3	29.587	27.752	32.905	25.449	1'55.693	195,7	10:35'22.210
4	29.537	27.788	32.406	25.304	1'55.035	195,3	10:37'17.245
5	30.349	27.627	33.180	25.681	1'56.837	193,9	10:39'14.082
6	29.955	28.155	33.690	29.730	2'01.530	195,3	10:41'15.612
7	31.815	27.818	33.259	26.789	1'59.681	195,3	10:43'15.293
8	30.427	28.021	41.825	29.695	2'09.968	197,4	10:45'25.261
9	30.877	28.423	32.791	25.408	1'57.499	194,9	10:47'22.760
10	29.664	27.929	31.888	25.359	1'54.840	198,2	10:49'17.600
11	29.950	27.772	33.229	25.630	1'56.581	194,9	10:51'14.181
12	29.888	27.484	33.045	27.572	1'57.989	191,5	10:53'12.170
13	30.075	27.834	32.606	25.868	1'56.383	191,8	10:55'08.553

14/07/2019

P = Box In/Out - C = Tempo Invalidato



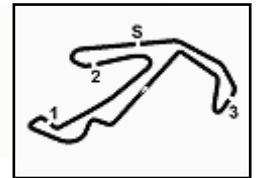
Misano World Circuit 4.226 m

Peroni Race 12-13-14 Luglio 2019 C.I. Autostoriche - Analisi Tempi Gara

Start at 10:29'30.712

14	29.811	27.579	32.316	25.740	1'55.446	191,8	10:57'03.999
15	29.909	27.668	32.295	25.631	1'55.503	191,2	10:58'59.502
16	29.310	27.404	32.420	26.142	1'55.276	193,9	11:00'54.778
17	30.550	28.138	33.073	18.507	1'50.268P	190,8	11:02'45.046
Giovanni Ambroso							
18	2'17.826	30.550	34.526	26.568	3'49.470P	190,8	11:06'34.516
19	31.448	29.885	38.030	30.253	2'09.616	173,6	11:08'44.132
20	34.909	31.728	42.638	30.130	2'19.405	163,6	11:11'03.537
21	33.442	33.687	52.347	41.630	2'41.106	139,5	11:13'44.643
22	48.388	50.614	1'06.984	37.005	3'22.991	70,3	11:17'07.634

Tempo di gara 47'36.922



Peroni Race 12-13-14 Luglio 2019
C.I. Autostoriche - Velocità Gara

Misano World Circuit 4.226 m

CLASSIFICA

1	149 RONCONI MASSIMO	Porsche 930	Giri 23
2	175 AMBROSO GIOVANNI	BMW 323i	1 Giro
3	172 RONDINELLI ENRICO	Porsche 911 Carrera 2	1 Giro
4	138 TESSARO ANDREA	Fiat X1/9	1 Giro
5	164 GERARDI EMILIANO	Ford Sierra Cosworth	2 Giri
6	33 TRUGLIA VITO	TVR Griffith 400	2 Giri
7	142 TURIZIO COSIMO	Fiat 128 Coupè	2 Giri
8	39 PANINI MATTEO	Ginetta G12	2 Giri
9	116 DENTI MATTEO	Porsche 911 3.0	2 Giri
10	173 GIUDICI GIANNI	Ford Sierra Cosworth	2 Giri
11	153 GUERRA MASSIMO	Porsche 935 K3	3 Giri
12	37 BERTSCHINGER WALO	Porsche 911 S	3 Giri
13	99 DEL NIBBIO MASSIMILIANO	BMW 2002 Ti	3 Giri
14	102 AB MOTORSPORT	Alpine Renault A110	3 Giri
15	21 CETERONI GABRIELE	Peugeot 205 GTi	3 Giri
16	94 CORAZZARI GISBERTO	Ford Escort MKI	4 Giri
17	107 DAMIANI ANDREA	Porsche 911S	4 Giri
18	162 GENTILI SILVIO	Peugeot 205 GTi	4 Giri
19	8 BOIDO CARLO	Austin Cooper S	4 Giri
20	97 LIMUTI SALVATORE	BMW 2002 Ti	4 Giri
21	52 CROCCHINI GABRIELE	A.R. Alfusud Ti	4 Giri
22	125 BASSI GIOVANNI	A.R. GTV 6	4 Giri
23	6 TESSARO GRAZIANO	Abarth 1000 TC	5 Giri
24	64 PAPA LORIS ANTONIO	Fiat 128	6 Giri
25	160 COPPINI LUIGI	Opel Corsa GSI	6 Giri
RIT	114 JELMINI GIACOMO	Porsche 911 3.0	13 Giri
RIT	150 GAROFALO GIUSEPPE	Porsche 911 RSR	17 Giri
RIT	133 MARAZZI FILIPPO	Porsche 911 SC	18 Giri

SPEED

1	153 GUERRA MASSIMO	Porsche 935 K3	225,0
2	149 RONCONI MASSIMO	Porsche 930	220,9
3	175 AMBROSO GIOVANNI	BMW 323i	198,2
4	116 DENTI MATTEO	Porsche 911 3.0	192,2
5	33 TRUGLIA VITO	TVR Griffith 400	188,8
6	114 JELMINI GIACOMO	Porsche 911 3.0	183,1
7	172 RONDINELLI ENRICO	Porsche 911 Carrera 2	182,1
8	150 GAROFALO GIUSEPPE	Porsche 911 RSR	181,2
9	173 GIUDICI GIANNI	Ford Sierra Cosworth	179,7
10	164 GERARDI EMILIANO	Ford Sierra Cosworth	177,9
11	142 TURIZIO COSIMO	Fiat 128 Coupè	175,9
12	39 PANINI MATTEO	Ginetta G12	172,5
13	37 BERTSCHINGER WALO	Porsche 911 S	170,6
14	94 CORAZZARI GISBERTO	Ford Escort MKI	170,1
15	133 MARAZZI FILIPPO	Porsche 911 SC	168,2
16	107 DAMIANI ANDREA	Porsche 911S	165,4
17	138 TESSARO ANDREA	Fiat X1/9	162,9
18	102 AB MOTORSPORT	Alpine Renault A110	160,5
19	99 DEL NIBBIO MASSIMILIANO	BMW 2002 Ti	159,5
20	21 CETERONI GABRIELE	Peugeot 205 GTi	154,5
21	8 BOIDO CARLO	Austin Cooper S	150,4
22	125 BASSI GIOVANNI	A.R. GTV 6	150,0
23	162 GENTILI SILVIO	Peugeot 205 GTi	147,5
24	97 LIMUTI SALVATORE	BMW 2002 Ti	147,3
25	6 TESSARO GRAZIANO	Abarth 1000 TC	143,6
26	160 COPPINI LUIGI	Opel Corsa GSI	138,6
27	52 CROCCHINI GABRIELE	A.R. Alfusud Ti	134,0
28	64 PAPA LORIS ANTONIO	Fiat 128	133,5

SEG. 1

1	153 GUERRA MASSIMO	26.734
2	149 RONCONI MASSIMO	27.805
3	114 JELMINI GIACOMO	29.158
4	172 RONDINELLI ENRICO	29.266
5	175 AMBROSO GIOVANNI	29.310
6	142 TURIZIO COSIMO	29.383
7	138 TESSARO ANDREA	29.434
8	39 PANINI MATTEO	29.988
9	164 GERARDI EMILIANO	30.029
10	116 DENTI MATTEO	30.041
11	37 BERTSCHINGER WALO	30.184
12	150 GAROFALO GIUSEPPE	30.341
13	173 GIUDICI GIANNI	30.512
14	33 TRUGLIA VITO	30.593
15	21 CETERONI GABRIELE	31.231
16	99 DEL NIBBIO MASSIMILI	31.328
17	94 CORAZZARI GISBERTO	31.368
18	133 MARAZZI FILIPPO	31.813
19	97 LIMUTI SALVATORE	32.077
20	102 AB MOTORSPORT	32.249
21	107 DAMIANI ANDREA	32.846
22	162 GENTILI SILVIO	33.660
23	8 BOIDO CARLO	33.817
24	52 CROCCHINI GABRIELE	34.088
25	125 BASSI GIOVANNI	34.711
26	6 TESSARO GRAZIANO	34.781
27	160 COPPINI LUIGI	35.568
28	64 PAPA LORIS ANTONIO	35.766

SEG. 2

1	153 GUERRA MASSIMO	24.831
2	149 RONCONI MASSIMO	25.311
3	175 AMBROSO GIOVANNI	27.404
4	172 RONDINELLI ENRICO	28.115
5	114 JELMINI GIACOMO	28.394
6	33 TRUGLIA VITO	28.662
7	150 GAROFALO GIUSEPPE	28.682
8	116 DENTI MATTEO	28.726
9	142 TURIZIO COSIMO	28.811
10	173 GIUDICI GIANNI	28.904
11	39 PANINI MATTEO	28.995
12	138 TESSARO ANDREA	28.999
13	164 GERARDI EMILIANO	29.154
14	94 CORAZZARI GISBERTO	30.152
15	37 BERTSCHINGER WALO	30.272
16	133 MARAZZI FILIPPO	30.434
17	102 AB MOTORSPORT	30.988
18	99 DEL NIBBIO MASSIMILI	31.253
19	21 CETERONI GABRIELE	31.421
20	107 DAMIANI ANDREA	31.465
21	97 LIMUTI SALVATORE	31.910
22	8 BOIDO CARLO	33.216
23	125 BASSI GIOVANNI	33.916
24	162 GENTILI SILVIO	33.931
25	52 CROCCHINI GABRIELE	34.416
26	6 TESSARO GRAZIANO	34.521
27	160 COPPINI LUIGI	35.749
28	64 PAPA LORIS ANTONIO	36.310

SEG. 3

1	153 GUERRA MASSIMO	28.297
2	149 RONCONI MASSIMO	28.852
3	175 AMBROSO GIOVANNI	31.888
4	172 RONDINELLI ENRICO	32.456
5	114 JELMINI GIACOMO	32.533
6	116 DENTI MATTEO	32.895
7	173 GIUDICI GIANNI	33.191
8	164 GERARDI EMILIANO	33.336
9	142 TURIZIO COSIMO	33.495
10	33 TRUGLIA VITO	33.505
11	39 PANINI MATTEO	33.599
12	138 TESSARO ANDREA	33.903
13	37 BERTSCHINGER WALO	34.061
14	150 GAROFALO GIUSEPPE	34.246
15	99 DEL NIBBIO MASSIMILI	35.487
16	133 MARAZZI FILIPPO	35.600
17	102 AB MOTORSPORT	35.794
18	21 CETERONI GABRIELE	35.952
19	94 CORAZZARI GISBERTO	35.954
20	97 LIMUTI SALVATORE	36.972
21	107 DAMIANI ANDREA	37.072
22	125 BASSI GIOVANNI	38.663
23	8 BOIDO CARLO	38.723
24	162 GENTILI SILVIO	38.846
25	52 CROCCHINI GABRIELE	40.105
26	6 TESSARO GRAZIANO	40.887
27	160 COPPINI LUIGI	41.833
28	64 PAPA LORIS ANTONIO	44.550

SEG. 4

1	153 GUERRA MASSIMO	22.920
2	149 RONCONI MASSIMO	23.369
3	175 AMBROSO GIOVANNI	25.304
4	172 RONDINELLI ENRICO	25.408
5	150 GAROFALO GIUSEPPE	25.465
6	114 JELMINI GIACOMO	25.485
7	142 TURIZIO COSIMO	25.788
8	138 TESSARO ANDREA	25.846
9	164 GERARDI EMILIANO	26.212
10	39 PANINI MATTEO	26.274
11	116 DENTI MATTEO	26.482
12	33 TRUGLIA VITO	26.559
13	37 BERTSCHINGER WALO	26.562
14	173 GIUDICI GIANNI	27.006
15	94 CORAZZARI GISBERTO	27.218
16	21 CETERONI GABRIELE	27.632
17	102 AB MOTORSPORT	27.684
18	99 DEL NIBBIO MASSIMILI	27.820
19	133 MARAZZI FILIPPO	27.843
20	107 DAMIANI ANDREA	28.373
21	97 LIMUTI SALVATORE	29.067
22	8 BOIDO CARLO	29.776
23	162 GENTILI SILVIO	30.142
24	52 CROCCHINI GABRIELE	30.149
25	6 TESSARO GRAZIANO	30.504
26	125 BASSI GIOVANNI	30.846
27	160 COPPINI LUIGI	31.857
28	64 PAPA LORIS ANTONIO	34.883