

Gruppo Peroni Race 19-20-21 Ottobre 2018

Campionato Ita. Autostoriche - Classifica Qualifiche

Misano World Circuit 4.226 m

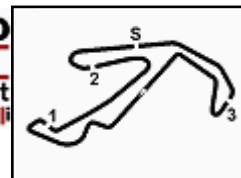
1 / 2

Conditto Num. Concorrente	Conditto Scuderia	Auto	Classe	Tempo	Dist.	Media	Giri
1 154 ZORZI Giorgio (ITA) 1'48.080 ZORZI GIORGIO	ZARDO Denny (ITA) Rally Team	PORSCHE 935	3-H2ISO	1'48.080		140,762	9
2 156 MASSAGLIA Mario (ITA) 1'48.291 MASSAGLIA	Team Bassano	PORSCHE 935 TURBO	3-H2ISO	1'48.291	0.211	140,488	9
3 149 RONCONI Massimo (ITA) 1'50.721 RONCONI MASSIMO	ZORZI Marco (ITA) Team Italia	PORSCHE 930	3-H2ISO	1'50.721	2.641	137,405	11
4 32 MELONI Paolo (RSM) 1'53.816 W&D RACING TEAM		FORD ESCORT	2-G2H12	1'53.816	5.736	133,668	8
5 172 RONDINELLI Enrico (ITA) 1'53.877 RONDINELLI	RONDINELLI Cesare (ITA) Ab Motorsport	PORSCHE 911 CARRERA 2	4-J2B	1'53.877	5.797	133,597	14
6 146 MELONI Marco (RSM) 1'55.355 W&D RACING TEAM		BMW CSL 3.0	3-H2ISO	1'55.355	7.275	131,885	13
7 117 MARZATICO Paolo (ITA) 1'56.662 MARZATICO		PORSCHE 911 3.0	2-G2HGT	1'56.662	8.582	130,408	8
8 115 CABIANCA Andrea (ITA) 1'57.767 CABIANCA	SALA Mario (ITA)	PORSCHE 911 3.0	2-G2HGT	1'57.767	9.687	129,184	12
9 164 GERARDI Emiliano (ITA) 1'58.303 GERARDI	Lento Team	FORD SIERRA COSWORTH	4-J2A	1'58.303	10.223	128,599	11
10 166 LIBERATORE Francesco (ITA) 1'58.439 LIBERATORE FRANCESCO	FERLITO Enzo (ITA)	A.R. 75	4-J2A	1'58.439	10.359	128,451	8
11 142 TURIZIO Cosimo (ITA) 1'59.110 TURIZIO	TURIZIO Francesco (ITA) Scuderia Vesuvio	FIAT 128 COUPÉ	3-H2S	1'59.110	11.030	127,727	10
12 97 LIMUTI Salvatore (ITA) 1'59.878 LIMUTI SALVATORE	CRESCENTI Antonio (ITA) Club 02	BMW 2002 TII	2-G2H12	1'59.878	11.798	126,909	8
13 28 RAIMONDI Romolo (ITA) 2'00.228 RAIMONDI	RAIMONDI Raffaele (ITA) Circolo della Biella	JAGUAR E	1-FGTO2	2'00.228	12.148	126,540	10
14 93 DE RUI Gabriele (ITA) 2'00.568 DE RUI GABRIELE	DE RUI Roberto (ITA) Abs Sport	FORD ESCORT RS	2-G2H12	2'00.568	12.488	126,183	9
15 102 CHIARAMONTE BORDONARO Roberto (ITA) 2'01. AB MOTORSPORT	MERENDINO Michele (ITA) Ab Motorsport	ALPINE RENAULT A110	2-G2H1T	2'01.851	13.771	124,854	11
16 33 TRUGLIA Vito (ITA) 2'02.104 TRUGLIA	GIOVANNINI Gilles (ITA)	TVR GRIFFITH 400	1-FGTO2	2'02.104	14.024	124,595	12
17 39 PANINI Matteo (ITA) 2'02.392 PANINI		GINETTA G12	2-G1GT	2'02.392	14.312	124,302	9
18 116 DENTI Matteo (ITA) 2'02.555 DENTI	DENTI Filippo (ITA)	PORSCHE 911 3.0	2-G2HGT	2'02.555	14.475	124,137	12
19 21 MELONI Davide (RSM) 2'02.604 W&D RACING TEAM		FORD ESCORT TWIN CAM	2-G2HT1	2'02.604	14.524	124,087	6
20 103 GRASSETTO Pierluigi (ITA) 2'03.908 GRASSETTO	GRASSETTO Stefania (ITA) Superchallenge	PORSCHE 911 2.7	2-GEH1G	2'03.908	15.828	122,781	12
21 163 FERRARI Luca (ITA) 2'03.913 FERRARI	FABBRI Augusto (ITA) Classic Team Ferretti	BMW M3 E30	4-J2N	2'03.913	15.833	122,776	12
22 133 MARAZZI Filippo (ITA) 2'04.717 MARAZZI FILIPPO		PORSCHE 911 SC	3-H2I	2'04.717	16.637	121,985	14
23 16 SERIO Giovanni (ITA) 2'05.871 SERIO	PANTALEO Francesco (ITA) Sc. Del Portello	A.R. GIULIA SPRINT GTA	1-FT16	2'05.871	17.791	120,867	11
24 134 GRITTI Rossano (ITA) 2'07.718 GRITTI	Scuderia Del Lario	RENAULT R5 TURBO	3-H2IGT	2'07.718	19.638	119,119	13
25 38 PUCCI Massimo (ITA) 2'10.656 PUCCI	Valdelsa Classic	MINI MARCOS 1.3 GT	2-G1GT1	2'10.656	22.576	116,440	5
26 124 'TOBY' (ITA) 2'12.511 'TOBY'	Team Bassano	OPEL KADETT GT/E	3-H2I2	2'12.511	24.431	114,810	11

Clerk of the Course : Fabrizio Fondacci

Inizio 20/10/2018 14:00
Fine 14:33

Esposta alle:



Gruppo Peroni Race 19-20-21 Ottobre 2018

Campionato Ita. Autostoriche - Classifica Qualifiche

Misano World Circuit 4.226 m

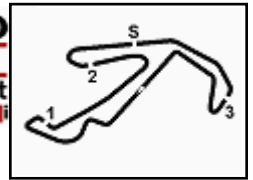
2 / 2

27	126 PIATTO Roberto (ITA) 2'13.754 PIATTO	ZANELLA Luca (ITA) Team Bassano	FIAT RITMO 75	3-H2TC	2'13.754	25.674	113,743	12
28	8 BOIDO Carlo (ITA) 2'14.522 BOIDO	GIOVANNETTI Mimmo (ITA) Valdelsa Classic	AUSTIN COOPER S	1-FT13	2'14.522	26.442	113,094	7
29	162 GENTILINI Silvio (ITA) 2'15.279 GENTILINI	CANTÙ Umberto (ITA) Cmae Sq. Corse	PEUGEOT 205 GTI	4-J2N2	2'15.279	27.199	112,461	11
30	57 LONARDI Roberto (ITA) 2'18.928 LONARDI	BENUSIGLIO Renato (ITA) Ab Motorsport	A.R. GTV 2000	2-G2HT2	2'18.928	30.848	109,507	11
31	64 PAPA Loris Antonio (ITA) 2'25.715 PAPA	Abs Sport	FIAT 128	2-G2H	2'25.715	37.635	104,407	11

Clerk of the Course : Fabrizio Fondacci

20/10/2018 Inizio Fine
14:00 14:33

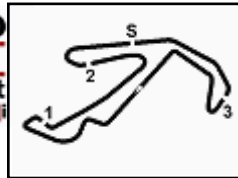
Esposta alle:



**Gruppo Peroni Race 19-20-21 Ottobre 2018
Campionato Ita. Autostoriche - Griglia di Partenza**

Durata: 60'

16	64	PAPA L. Fiat 128	2'25.715	57	BENUSIGLIO R. A.R. Gtv 200	2'18.928
15	162	GENTILINI S. Peugeot 205	2'15.279	8	GIOVANNETTI M. Austin Coope	2'14.522
14	126	ZANELLA L. Fiat Ritmo 7	2'13.754	124	'TOBY' . Opel Kadett	2'12.511
13	38	PUCCI M. Mini Marcos	2'10.656	134	GRITTI R. Renault R5 T	2'07.718
12	16	SERIO G. A.R. Giulia	2'05.871	133	MARAZZI F. Porsche 911	2'04.717
11	163	FERRARI L. BMW M3 E30	2'03.913	103	GRASSETTO P. Porsche 911	2'03.908
10	21	MELONI D. Ford Escort	2'02.604	116	DENTI F. Porsche 911	2'02.555
9	39	PANINI M. Ginetta G12	2'02.392	33	TRUGLIA V. Tvr Griffith	2'02.104
8	102	CHIARAMONTE BORD Alpine Renau	2'01.851	93	DE RUI R. Ford Escort	2'00.568
7	28	RAIMONDI R. Jaguar E	2'00.228	97	LIMUTI S. Bmw 2002 Tii	1'59.878
6	142	TURIZIO F. Fiat 128 Cou	1'59.110	166	LIBERATORE F. A.R. 75	1'58.439
5	164	GERARDI E. Ford Sierra	1'58.303	115	CABIANCA A. Porsche 911	1'57.767
4	117	MARZATICO A. Porsche 911	1'56.662	146	MELONI M. Bmw Csl 3.0	1'55.355
3	172	RONDINELLI E. Porsche 911	1'53.877	32	MELONI P. Ford Escort	1'53.816
2	149	RONCONI M. Porsche 930	1'50.721	156	MASSAGLIA M. Porsche 935	1'48.291
1	154	ZORZI G. Porsche 935	1'48.080			

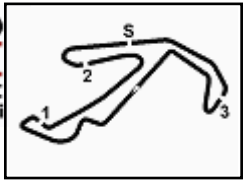


Gruppo Peroni Race 19-20-21 Ottobre 2018

Campionato Ita. Autostoriche - Ideal Time Qualifiche

Misano World Circuit 4.226 m

Num. Concorrente	Auto	Seg. 1	Seg. 2	Seg. 3	Seg. 4	Ideal Time		
		Diff. 1	Diff. 2	Diff. 3	Diff. 4	Miglior Giro	Pos.	Diff.
1 154 ZORZI GIORGIO	Porsche 935	28.302	25.576	29.710 0.760	23.732	1'47.320 1'48.080	1	0.760
2 156 MASSAGLIA	Porsche 935 Turbo	28.708 0.317	24.955 0.090	30.127	24.094	1'47.884 1'48.291	2	0.407
3 149 RONCONI MASSIMO	Porsche 930	28.652	25.655	30.445	24.425 1.544	1'49.177 1'50.721	3	1.544
4 172 RONDINELLI	Porsche 911 Carrera 2	29.618 0.285	26.757 0.007	31.637 0.256	25.098 0.219	1'53.110 1'53.877	5	0.767
5 32 W&D RACING TEAM	Ford Escort	29.667	26.745	32.760	24.644	1'53.816 1'53.816	4	
6 146 W&D RACING TEAM	Bmw Csl 3.0	30.134 0.340	26.936 0.083	32.159 0.008	25.653 0.042	1'54.882 1'55.355	6	0.473
7 117 MARZATICO	Porsche 911 3.0	30.643	27.353	32.587 0.436	25.641 0.002	1'56.224 1'56.662	7	0.438
8 115 CABIANCA	Porsche 911 3.0	30.917	28.148 0.137	32.862 0.080	25.568 0.055	1'57.495 1'57.767	8	0.272
9 164 GERARDI	Ford Sierra Cosworth	31.000 0.366	27.757 0.232	32.683	26.265	1'57.705 1'58.303	9	0.598
10 142 TURIZIO	Fiat 128 Coupè	30.540	28.184	33.690 0.048	26.175 0.473	1'58.589 1'59.110	11	0.521
11 97 LIMUTI SALVATORE	Bmw 2002 Tii	30.675 0.013	28.667	34.239	26.284	1'59.865 1'59.878	12	0.013
12 93 DE RUI GABRIELE	Ford Escort Rs	31.170 0.037	28.661	33.731	26.532 0.437	2'00.094 2'00.568	14	0.474
13 28 RAIMONDI	Jaguar E	31.699	28.244	33.370	26.861 0.054	2'00.174 2'00.228	13	0.054
14 116 DENTI	Porsche 911 3.0	31.306 0.691	28.489 0.111	33.432 0.835	27.170 0.521	2'00.397 2'02.555	18	2.158
15 102 AB MOTORSPORT	Alpine Renault A110	31.562 0.434	28.636 0.163	34.251 0.221	26.584	2'01.033 2'01.851	15	0.818
16 21 W&D RACING TEAM	Ford Escort Twin Cam	31.175 0.362	29.069 0.562	34.570	26.866	2'01.680 2'02.604	19	0.924
17 39 PANINI	Ginetta G12	31.840 0.176	28.127	34.751 0.101	27.074 0.323	2'01.792 2'02.392	17	0.600
18 103 GRASSETTO	Porsche 911 2.7	32.189 0.416	29.007 0.394	34.593 0.201	27.108	2'02.897 2'03.908	20	1.011
19 163 FERRARI	BMW M3 E30	31.880 2'04.076	29.576 9.:76'.2.9	34.866 0.058	27.493 9.:99'.7.5	2'03.815 2'03.913	21	0.098
20 16 SERIO	A.R. Giulia Sprint Gta	32.625	29.816	35.596	27.834	2'05.871 2'05.871	23	
21 134 GRITTI	Renault R5 Turbo	33.167 0.400	29.807	36.084	28.260	2'07.318 2'07.718	24	0.400
22 38 PUCCI	Mini Marcos 1.3 Gt	33.514	31.344	37.289	28.509	2'10.656 2'10.656	25	
23 126 PIATTO	Fiat Ritmo 75	33.458 0.923	31.471 0.483	38.167	28.929 0.323	2'12.025 2'13.754	27	1.729
24 124 'TOBY'	Opel Kadett GT/E	33.601	31.197 0.256	37.990	29.467	2'12.255 2'12.511	26	0.256
25 8 BOIDO	Austin Cooper S	34.372 0.301	31.984 0.137	38.060 0.404	29.264	2'13.680 2'14.522	28	0.842
26 162 GENTILINI	Peugeot 205 Gti	34.563 0.015	32.159	38.682	29.773 0.087	2'15.177 2'15.279	29	0.102
27 57 LONARDI	A.R. Gtv 2000	35.064	33.018 0.153	39.190 1.169	30.306 0.028	2'17.578 2'18.928	30	1.350
28 64 PAPA	Fiat 128	36.613	34.390 0.797	42.045	31.671 0.199	2'24.719 2'25.715	31	0.996
Ideal Time Assoluto		28.302	24.955	29.710	23.732	1'46.699		



Gruppo Peroni Race 19-20-21 Ottobre 2018

Campionato Ita. Autostoriche - Analisi Tempi Qualifiche

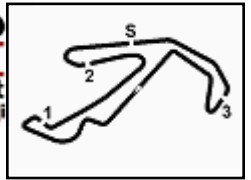
Misano World Circuit 4.226 m

1 / 4

8 Boido (2'14.522)								33 Truglia (2'02.104)							
Giro	Seg.1	Seg.2	Seg.3	Seg.4	T. Giro	km/h	Local Time	Giro	Seg.1	Seg.2	Seg.3	Seg.4	T. Giro	km/h	Local Time
1		37.124	44.197	31.417		135,8	14:05'44.327	1							14:02'47.322
2	35.975	33.639	39.719	30.121	2'19.454	149,8	14:08'03.781	2					2'02.363		14:04'49.685
3	37.865	34.143	40.245	35.603	2'27.856P	149,4	14:10'31.637	3					2'02.104		14:06'51.789
4	4'55.709	33.169	40.949	29.975	6'39.802P	148,8	14:17'11.439	4					2'02.817		14:08'54.606
5	34.673	32.121	38.464	29.264	2'14.522	152,3	14:19'25.961	5					6'17.908		14:15'12.514
6	34.372	32.297	38.060	29.825	2'14.554	152,1	14:21'40.515	6					2'02.600		14:17'15.114
7	34.578	32.487	40.269	29.419	2'16.753	142,5	14:23'57.268	7					2'03.251		14:19'18.365
8	35.059	31.984	38.485	31.555	2'17.083	153,8	14:26'14.351	8					2'04.921		14:21'23.286
								9					2'02.178		14:23'25.464
								10					2'02.344		14:25'27.808
								11					2'03.020		14:27'30.828
								12					2'04.752		14:29'35.580
								13					2'02.500		14:31'38.080
16 Serio (2'05.871)								38 Pucci (2'10.656)							
Giro	Seg.1	Seg.2	Seg.3	Seg.4	T. Giro	km/h	Local Time	Giro	Seg.1	Seg.2	Seg.3	Seg.4	T. Giro	km/h	Local Time
1		35.409	37.251	28.408		153,0	14:02'50.785	1						136,0	14:03'45.684
2	33.302	30.898	36.000	27.968	2'08.168	159,8	14:04'58.953	2	36.311	33.568	38.397	28.639	2'16.915	152,3	14:06'02.599
3	32.625	29.816	35.596	27.834	2'05.871	160,5	14:07'04.824	3	33.514	31.344	37.289	28.509	2'10.656	155,8	14:08'13.255
4	32.627	30.229	35.845	28.017	2'06.718	160,0	14:09'11.542	4	33.659	31.561	37.985	29.594	2'12.799	153,2	14:10'26.054
5	33.544	30.974	39.731	35.106	2'19.355P	154,3	14:11'30.897	5	34.437	33.057	44.055	35.308	2'26.857P	145,9	14:12'52.911
6	2'17.281	32.591	38.086	29.930	3'57.888P	160,7	14:15'28.785	6	1'49.077	33.070	39.900	40.730	3'42.777P	147,7	14:16'35.688
7	34.279	31.962	39.390	29.958	2'15.589	157,9	14:17'44.374								
8	34.370	31.300	37.332	29.060	2'12.062	162,2	14:19'56.436								
9	33.783	31.125	38.412	29.118	2'12.438	161,4	14:22'08.874								
10	34.320	31.019	38.162	29.000	2'12.501	159,5	14:24'21.375								
11	36.717	31.210	38.664	30.532	2'17.123	159,8	14:26'38.498								
12	35.455	33.344	39.316	33.948	2'22.063P	151,9	14:29'00.561								
21 W&D Racing Team (2'02.604)								39 Panini (2'02.392)							
Giro	Seg.1	Seg.2	Seg.3	Seg.4	T. Giro	km/h	Local Time	Giro	Seg.1	Seg.2	Seg.3	Seg.4	T. Giro	km/h	Local Time
1		35.709	40.057	29.926		137,1	14:04'19.843	1		33.801	37.063	29.269		173,1	14:03'12.467
2	31.537	29.631	34.570	26.866	2'02.604	157,9	14:06'22.447	2	32.838	29.380	35.575	36.824	2'14.617	179,1	14:05'27.084
3	35.594	35.993	45.199	35.364	2'32.150P	124,9	14:08'54.597	3	9'34.667	30.100	35.373	27.787	11'07.927	176,5	14:16'35.011
4	2'57.963	36.494	42.037	28.895	4'45.389P	129,3	14:13'39.986	4	32.126	28.912	34.871	27.489	2'03.398	176,8	14:18'38.409
5	32.063	29.069	34.660	27.328	2'03.120	158,1	14:15'43.106	5	32.244	28.710	35.101	27.747	2'03.802	175,9	14:20'42.211
6	31.727	30.196	48.578	29.805	2'20.306	119,5	14:18'03.412	6	31.896	28.516	35.011	27.074	2'02.497	176,8	14:22'44.708
7	31.175	29.534	35.967	29.780	2'06.456P	144,4	14:20'09.868	7	31.840	28.628	34.751	27.457	2'02.676	176,8	14:24'47.384
								8	31.991	28.938	36.616	28.180	2'05.725	173,9	14:26'53.109
								9	32.227	28.697	35.116	27.324	2'03.364	177,0	14:28'56.473
								10	32.016	28.127	34.852	27.397	2'02.392	178,5	14:30'58.865
28 Raimondi (2'00.228)								57 Lonardi (2'18.928)							
Giro	Seg.1	Seg.2	Seg.3	Seg.4	T. Giro	km/h	Local Time	Giro	Seg.1	Seg.2	Seg.3	Seg.4	T. Giro	km/h	Local Time
1		35.382	34.480	27.305		175,3	14:02'54.951	1		36.597	42.318	30.911		138,3	14:02'55.064
2	31.839	28.564	34.026	27.472	2'01.901	180,9	14:04'56.852	2	35.219	33.500	40.648	30.684	2'20.051	142,5	14:05'15.115
3	31.794	28.292	33.420	26.861	2'00.367	183,7	14:06'57.219	3	35.978	33.049	39.936	30.306	2'19.269	141,2	14:07'34.384
4	31.699	28.244	33.370	26.915	2'00.228	182,4	14:08'57.447	4	35.064	33.171	40.359	30.334	2'18.928	141,9	14:09'53.312
5	33.141	31.345	40.943	33.683	2'19.112P	115,8	14:11'16.559	5	35.142	33.574	39.622	31.688	2'20.026	141,7	14:12'13.338
6	2'44.429	32.906	38.709	30.108	4'26.152P	161,7	14:15'42.711	6	36.008	34.425	41.061	34.927	2'26.421P	141,9	14:14'39.759
7	34.890	30.700	37.469	29.320	2'12.379	169,0	14:17'55.090	7	2'20.377	34.587	39.548	30.956	4'05.468P	144,2	14:18'45.227
8	35.133	30.334	36.395	28.178	2'10.040	173,4	14:20'05.130	8	35.853	33.381	39.625	30.639	2'19.498	143,4	14:21'04.725
9	32.865	29.983	35.545	27.965	2'06.358	174,8	14:22'11.488	9	35.840	33.304	39.190	30.618	2'18.952	143,2	14:23'23.677
10	37.349	30.463	35.794	28.225	2'11.831	174,5	14:24'23.319	10	36.013	33.174	39.839	30.683	2'19.709	143,6	14:25'43.386
11	44.980	38.667	45.225	46.282	2'55.154P	157,4	14:27'18.473	11	35.988	33.018	39.471	30.717	2'19.194	145,4	14:28'02.580
								12	38.349	34.655	41.441	30.937	2'25.382	142,5	14:30'27.962
32 W&D Racing Team (1'53.816)								64 Papa (2'25.715)							
Giro	Seg.1	Seg.2	Seg.3	Seg.4	T. Giro	km/h	Local Time	Giro	Seg.1	Seg.2	Seg.3	Seg.4	T. Giro	km/h	Local Time
1		51.943	49.065	27.995		108,2	14:03'53.105	1		38.143	44.020	32.988		130,8	14:02'58.165
2	30.866	27.840	33.238	25.619	1'57.563	174,2	14:05'50.668	2	36.773	35.457	44.801	34.577	2'31.608	128,7	14:05'29.773
3	29.936	27.793	32.782	25.416	1'55.927	178,5	14:07'46.595	3	37.479	34.390	43.133	31.944	2'26.946	134,2	14:07'56.719
4	32.225	28.832	34.586	27.882	2'03.525	174,8	14:09'50.120	4	36.802	35.119	42.876	31.842	2'26.639	128,7	14:10'23.358
5	29.667	26.745	32.760	24.644	1'53.816	179,1	14:11'43.936	5	37.712	36.434	43.794	36.474	2'34.414P	134,0	14:12'57.772
6	30.347	27.947	33.686	25.707	1'57.687	177,9	14:13'41.623	6	2'13.860	36.345	43.311	33.125	4'06.641P	132,4	14:17'04.413
7	29.898	27.393	34.520	26.025	1'57.836	170,6	14:15'39.459	7	36.717	37.545	44.875	31.671	2'30.808	130,4	14:19'35.221
8	31.938	29.413	37.564	29.789	2'08.704P	151,7	14:17'48.163	8	37.539	34.755	43.209	33.405	2'28.908	133,7	14:22'04.129
9					14'45.040P		14:32'33.203	9	36.942	35.034	43.638	32.505	2'28.119	134,0	14:24'32.248

20/10/2018

P = Box In/Out - C = Tempo Invalidato



Gruppo Peroni Race 19-20-21 Ottobre 2018

Campionato Ita. Autostoriche - Analisi Tempi Qualifiche

Misano World Circuit 4.226 m

2 / 4

10	39.906	36.125	44.763	31.757	2'32.551	133,8	14:27'04.799	3	1'50.286	28.999	34.068	26.318	3'19.671P	180,9	14:08'30.712
11	36.613	35.187	42.045	31.870	2'25.715	135,2	14:29'30.514	4	31.993	28.923	33.997	26.372	2'01.285	179,4	14:10'31.997
12	38.829	35.032	42.587	32.699	2'29.147	132,0	14:31'59.661	5	30.917	28.285	32.942	25.623	1'57.767	180,6	14:12'29.764

93 De Rui Gabriele (2'00.568)

Giro	Seg.1	Seg.2	Seg.3	Seg.4	T. Giro	km/h	Local Time
1		37.354	39.881	31.217		144,4	14:03'26.340
2	33.819	32.461	34.759	31.952	2'12.991	173,4	14:05'39.331
3	31.174	28.703	35.535	28.341	2'03.753	176,5	14:07'43.084
4	31.170	29.032	34.257	26.532	2'00.991	175,6	14:09'44.075
5	31.234	28.982	36.987	31.407	2'08.610P	173,6	14:11'52.685
6	2'40.921	30.632	36.114	27.963	4'15.630P	161,7	14:16'08.315
7	31.406	28.967	35.026	27.170	2'02.569	170,9	14:18'10.884
8	31.288	28.784			2'00.859	174,2	14:20'11.743
9	31.207	28.661	33.731	26.969	2'00.568	173,6	14:22'12.311
10	31.716	31.659	37.842	28.995	2'10.212	152,1	14:24'22.523

116 Denti (2'02.555)

Giro	Seg.1	Seg.2	Seg.3	Seg.4	T. Giro	km/h	Local Time
1		32.165	39.345	29.738		157,9	14:02'39.795
2	34.465	29.708	36.093	28.734	2'09.000	176,8	14:04'48.795
3	32.256	28.518	35.988	27.926	2'04.688	181,8	14:06'53.483
4	32.109	29.024	34.393	27.670	2'03.196	184,0	14:08'56.679
5	31.997	28.600	34.267	27.691	2'02.555	182,7	14:10'59.234
6	32.168	28.489	38.358	29.945	2'08.960P	160,2	14:13'08.194
7	3'13.840	30.258	35.595	28.007	4'47.700P	180,6	14:17'55.894
8	33.033	29.980	34.662	27.170	2'04.845	174,5	14:20'00.739
9	31.807	29.369	35.335	27.731	2'04.242	178,5	14:22'04.981
10	31.822	29.429	34.484	27.499	2'03.234	180,3	14:24'08.215
11	31.306	29.037	34.753	30.171	2'05.267	177,0	14:26'13.482
12	32.431	29.647	33.432	27.191	2'02.701	182,7	14:28'16.183
13	31.600	30.176	34.146	27.356	2'03.278	182,4	14:30'19.461

97 Limuti Salvatore (1'59.878)

Giro	Seg.1	Seg.2	Seg.3	Seg.4	T. Giro	km/h	Local Time
1		35.084	40.441	30.661		153,0	14:03'07.062
2	35.273	32.205	41.238	31.991	2'20.707	155,2	14:05'27.769
3	34.929	32.606	39.352	30.992	2'17.879	157,2	14:07'45.648
4	36.289	31.997	39.537	29.956	2'17.779	154,3	14:10'03.427
5	34.254	31.521	56.854	38.792	2'41.421P	155,8	14:12'44.848
6	2'10.500	29.182	39.575	30.270	3'49.527P	159,5	14:16'34.375
7	30.688	28.667	34.239	26.284	1'59.878	161,2	14:18'34.253
8	30.675	28.728	34.908	26.488	2'00.799	162,9	14:20'35.052
9	37.170	41.331	47.816	34.231	2'40.548P	116,1	14:23'15.600

117 Marzatico (1'56.662)

Giro	Seg.1	Seg.2	Seg.3	Seg.4	T. Giro	km/h	Local Time
1		33.815	39.249	29.565		158,6	14:03'10.577
2	34.124	29.709	35.017	26.567	2'05.417	173,1	14:05'15.994
3	31.987	28.531	33.438	25.967	1'59.923	174,8	14:07'15.917
4	30.884	27.764	33.242	25.641	1'57.531	182,7	14:09'13.448
5	30.643	27.353	33.023	25.643	1'56.662	180,9	14:11'10.110
6	31.005	28.879	32.587	25.811	1'58.282	182,4	14:13'08.392
7	33.178	30.940	35.942	27.629	2'07.689P	158,6	14:15'16.081
8	2'53.604	30.290	33.431	26.248	4'23.573P	166,2	14:19'39.654
9	32.300	32.705	44.217	39.009	2'28.231P	133,5	14:22'07.885

102 AB Motorsport (2'01.851)

Giro	Seg.1	Seg.2	Seg.3	Seg.4	T. Giro	km/h	Local Time
1		32.327	37.723	31.208		159,3	14:03'04.718
2	33.720	29.411	35.805	27.437	2'06.373	161,4	14:05'11.091
3	31.867	29.420	34.892	33.110	2'09.289	163,9	14:07'20.380
4	31.996	28.799	34.472	26.584	2'01.851	163,6	14:09'22.231
5	31.562	28.636	34.251	27.403	2'01.852	166,7	14:11'24.083
6	33.860	29.915	37.129	30.600	2'11.504P	157,9	14:13'35.587
7	2'28.386	31.483	37.162	28.408	4'05.439P	159,5	14:17'41.026
8	34.005	29.982	37.831	28.260	2'10.078	158,1	14:19'51.104
9	33.874	30.245	37.152	29.152	2'10.423	157,4	14:22'01.527
10	33.632	29.979	36.289	28.570	2'08.470	160,5	14:24'09.997
11	33.878	30.491	36.971	29.588	2'10.928	158,8	14:26'20.925
12	35.056	32.787	38.656	38.944	2'25.443P	155,0	14:28'46.368

124 'Toby' (2'12.511)

Giro	Seg.1	Seg.2	Seg.3	Seg.4	T. Giro	km/h	Local Time
1		37.248	43.571	32.018		133,8	14:03'09.384
2	37.908	33.323	40.204	30.801	2'22.236	149,8	14:05'31.620
3	34.425	31.609	38.869	30.777	2'15.680	152,5	14:07'47.300
4	35.760	32.650	38.717	30.437	2'17.564	153,2	14:10'04.864
5	33.993	31.325	38.764	31.039	2'15.121	158,6	14:12'19.985
6	37.686	33.993	39.625	30.208	2'21.512	150,4	14:14'41.497
7	33.609	31.197	38.445	30.125	2'13.376	156,3	14:16'54.873
8	33.601	31.453	37.990	29.467	2'12.511	155,6	14:19'07.384
9	33.693	31.975	39.398	40.890	2'25.956P	150,8	14:21'33.340
10	2'53.190	34.873	40.326	34.804	4'43.193P	145,7	14:26'16.533
11	38.009	34.537	41.510	31.288	2'25.344	142,7	14:28'41.877
12	34.194	31.414	38.528	29.778	2'13.914	154,5	14:30'55.791

103 Grassetto (2'03.908)

Giro	Seg.1	Seg.2	Seg.3	Seg.4	T. Giro	km/h	Local Time
1		35.746	39.706	29.277		141,5	14:03'21.208
2	33.312	29.348			2'06.114	171,4	14:05'27.322
3	32.605	29.401	34.794	27.108	2'03.908	172,5	14:07'31.230
4	32.189	29.007	2'03.940	168,8	14:09'35.170		
5	32.783	29.147	2'04.226	171,7	14:11'39.396		
6	32.300	29.133			2'06.961P	172,2	14:13'46.357
7	2'57.610	30.439	35.491	28.919	4'32.459P	168,5	14:18'18.816
8	32.826	29.224	34.919	28.491	2'05.460	170,9	14:20'24.276
9	32.816	29.607			2'07.099	171,7	14:22'31.375
10	32.470	29.334	34.765	27.975	2'04.544	172,2	14:24'35.919
11	32.811	30.081			2'07.620	171,7	14:26'43.539
12	32.385	29.539	34.593	27.764	2'04.281	171,4	14:28'47.820
13	32.602	29.154			2'05.427	172,5	14:30'53.247

126 Piatto (2'13.754)

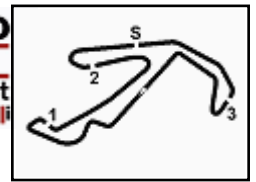
Giro	Seg.1	Seg.2	Seg.3	Seg.4	T. Giro	km/h	Local Time
1		37.499	45.215	31.194		146,1	14:02'46.426
2	37.165	32.894	40.370	31.290	2'21.719	150,4	14:05'08.145
3	36.001	32.839	39.811	28.929	2'17.580	149,6	14:07'25.725
4	34.346	32.438	39.033	29.184	2'15.001	151,7	14:09'40.726
5	33.878	32.297	38.612	34.262	2'19.049P	152,5	14:11'59.775
6	1'53.675	32.228	40.084	30.376	3'36.363P	148,1	14:15'36.138
7	34.435	32.788	41.696	30.020	2'18.939	150,0	14:17'55.077

115 Cabianca (1'57.767)

Giro	Seg.1	Seg.2	Seg.3	Seg.4	T. Giro	km/h	Local Time
1		35.672	39.926	30.777		148,1	14:03'03.619
2	33.876	28.506	33.200	31.840	2'07.422P	182,1	14:05'11.041

20/10/2018

P = Box In/Out - C = Tempo Invalidato



Gruppo Peroni Race 19-20-21 Ottobre 2018

Campionato Ita. Autostoriche - Analisi Tempi Qualifiche

Misano World Circuit 4.226 m

3 / 4

8	36.860	32.936	39.869	29.888	2'19.553	151,3	14:20'14.630	7	2'02.003	30.238	35.961	25.715	3'33.917P	162,7	14:17'18.529
9	34.302	32.410	41.060	30.530	2'18.302	146,7	14:22'32.932	8	30.607	29.597	36.358	30.633	2'07.195	172,0	14:19'25.724
10	35.339	31.657	39.472	30.577	2'17.045	149,0	14:24'49.977	9	39.186	35.547	42.523	26.910	2'24.166	117,4	14:21'49.890
11	34.069	32.431	40.108	33.587	2'20.195	149,6	14:27'10.172	10	30.474	27.019	32.167	25.695	1'55.355	184,9	14:23'45.245
12	34.381	31.954	38.167	29.252	2'13.754	149,8	14:29'23.926	11	30.635	27.171	32.205	25.740	1'55.751	183,7	14:25'40.996
13	33.458	31.471	39.361	30.295	2'14.585	147,5	14:31'38.511	12	30.383	27.272	32.159	25.700	1'55.514	185,2	14:27'36.510
								13	30.859	27.055	34.223	28.739	2'00.876	184,6	14:29'37.386
								14	42.329	38.408	41.020	33.994	2'35.751	135,3	14:32'13.137

133 Marazzi Filippo (2'04.717)

Giro	Seg.1	Seg.2	Seg.3	Seg.4	T. Giro	km/h	Local Time
1		34.867	40.148	29.550		166,2	14:02'42.608
2	33.602	30.212	35.303	28.700	2'07.187	170,1	14:04'49.795
3	33.463	30.050	35.372	27.577	2'06.462	169,5	14:06'56.257
4	32.121	29.931			2'05.155		14:09'01.412
5					2'05.590		14:11'07.002
6					2'04.717		14:13'11.719
7					2'05.154		14:15'16.873
8					2'05.311		14:17'22.184
9					2'07.401		14:19'29.585
10					2'07.787		14:21'37.372
11					2'06.088		14:23'43.460
12					2'06.318		14:25'49.778
13					2'06.214		14:27'55.992
14					2'07.149		14:30'03.141
15					2'06.364		14:32'09.505

149 Ronconi Massimo (1'50.721)

Giro	Seg.1	Seg.2	Seg.3	Seg.4	T. Giro	km/h	Local Time
1		31.795	38.344	29.642		191,2	14:02'45.677
2	33.967	30.503	35.714	25.448	2'05.632	190,1	14:04'51.309
3	32.518	27.329	33.728	27.312	2'00.887P	190,8	14:06'52.196
4	2'19.745	26.831	33.320	25.258	3'45.154P	206,9	14:10'37.350
5	30.179	26.785	32.386	25.032	1'54.382	208,5	14:12'31.732
6	30.232	26.458	32.284	24.567	1'53.541	211,4	14:14'25.273
7	38.976	36.849	49.142	34.455	2'39.422P	119,7	14:17'04.695
8	5'52.811	27.730	33.107	25.391	7'19.039P	213,4	14:24'23.734
9	29.927	25.897	32.233	26.085	1'54.142	215,1	14:26'17.876
10	29.869	25.786	31.643	24.425	1'51.723	205,3	14:28'09.599
11	28.652	25.655	30.445	25.969	1'50.721	218,2	14:30'00.320
12	29.360	26.089	32.455	29.270	1'57.174	214,3	14:31'57.494

154 Zorzi Giorgio (1'48.080)

Giro	Seg.1	Seg.2	Seg.3	Seg.4	T. Giro	km/h	Local Time
1		40.124	43.640	30.955		118,0	14:03'37.597
2	36.504	31.488	37.884	31.439	2'17.315	170,3	14:05'54.912
3	34.649	30.725	38.392	28.762	2'12.528	184,3	14:08'07.440
4	33.075	29.329	35.419	28.181	2'06.004	184,9	14:10'13.444
5	32.412	28.505	36.482	29.974	2'07.373	180,9	14:12'20.817
6	33.587	28.774	33.470	27.406	2'03.237	194,6	14:14'24.054
7	33.858	29.026	34.906	32.470	2'10.260P	173,1	14:16'34.314
8	8'16.439	28.543	32.876	26.439	9'44.297P	200,4	14:26'18.611
9	29.542	25.739	29.710	24.377	1'49.368	201,1	14:28'07.979
10	28.302	25.576	30.470	23.732	1'48.080	204,5	14:29'56.059

156 Massaglia (1'48.291)

Giro	Seg.1	Seg.2	Seg.3	Seg.4	T. Giro	km/h	Local Time
1		33.564	38.723	27.550		161,7	14:02'33.875
2	29.558	24.955	30.269	24.325	1'49.107	217,7	14:04'22.982
3	29.025	25.045	30.127	24.094	1'48.291	221,3	14:06'11.273
4	28.708	25.020	32.533	30.921	1'57.182P	222,7	14:08'08.455
5	2'27.697	28.686	33.596	26.813	3'56.792P	187,8	14:12'05.247
6	29.148	25.494	31.472	25.824	1'51.938	214,7	14:13'57.185
7	28.775	25.100	30.309	24.424	1'48.608	220,9	14:15'45.793
8	32.294	28.178	35.617	31.248	2'07.337P	175,3	14:17'53.130
9	5'13.837	26.663	31.426	25.770	6'37.696P	215,1	14:24'30.826
10	34.356	28.063	33.637	32.301	2'08.357P	210,9	14:26'39.183

162 Gentilini (2'15.279)

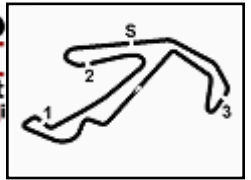
Giro	Seg.1	Seg.2	Seg.3	Seg.4	T. Giro	km/h	Local Time
1			43.031	31.427		142,5	14:02'42.864
2	36.247	35.611	40.775	30.715	2'23.348	147,5	14:05'06.212
3			38.872	30.450	2'18.143	149,4	14:07'24.355
4	34.679	32.605	41.510	34.135	2'22.929P	135,3	14:09'47.284
5	3'12.041	34.064	40.471	30.539	4'57.115P	148,4	14:14'44.399
6	35.579	32.759	38.998	31.817	2'19.153	149,4	14:17'03.552
7	34.719	32.746	38.922	31.033	2'17.420	149,4	14:19'20.972
8	34.758	32.819	40.192	32.422	2'20.191	141,0	14:21'41.163
9	34.617	32.429	38.964	29.773	2'15.783	148,8	14:23'56.946
10	34.578	32.159	38.682	29.860	2'15.279	149,0	14:26'12.225
11	38.932	37.164	45.201	31.556	2'32.853	123,9	14:28'45.078
12	34.563	32.774	41.394	31.160	2'19.891	147,3	14:31'04.969

146 W&D Racing Team (1'55.355)

Giro	Seg.1	Seg.2	Seg.3	Seg.4	T. Giro	km/h	Local Time
1		51.921	48.934	27.886		107,2	14:03'53.917
2	31.156	27.377	34.095	26.402	1'59.030	147,3	14:05'52.947
3	30.134	26.936	32.630	25.819	1'55.519	186,9	14:07'48.466
4	32.655	27.250	32.775	25.653	1'58.333	187,5	14:09'46.799
5	30.179	27.097	32.813	25.668	1'55.757	186,2	14:11'42.556
6	30.281	27.728	32.874	31.173	2'02.056P	183,4	14:13'44.612

20/10/2018

P = Box In/Out - C = Tempo Invalidato



Gruppo Peroni Race 19-20-21 Ottobre 2018

Campionato Ita. Autostoriche - Analisi Tempi Qualifiche

Misano World Circuit 4.226 m

4 / 4

163 Ferrari (2'03.913)

Giro	Seg.1	Seg.2	Seg.3	Seg.4	T. Giro	km/h	Local Time
1		34.103	36.912	29.291		157,4	14:02'47.089
2	34.556	29.949	35.213	27.493	2'07.211	162,4	14:04'54.300
3	32.198	29.576	34.866	27.825	2'04.465	163,4	14:06'58.765
4	31.880	29.881	34.924	27.228	2'03.913	163,1	14:09'02.678
5	32.043	29.730	35.266	27.838	2'04.877	164,1	14:11'07.555
6	33.287	34.794	42.791	31.320	2'22.192P	130,4	14:13'29.747
7	2'31.278	34.059	40.613	34.429	4'20.379P	158,6	14:17'50.126
8	36.235	33.029	38.866	30.157	2'18.287	169,0	14:20'08.413
9	35.668	32.488	38.167	30.600	2'16.923	157,4	14:22'25.336
10	35.574	32.005	39.568	30.772	2'17.919	159,8	14:24'43.255
11	35.778	32.303	40.430	30.039	2'18.550	158,1	14:27'01.805
12	35.027	32.502	38.645	29.972	2'16.146	158,6	14:29'17.951
13	34.460	32.018	38.096	29.758	2'14.332	158,4	14:31'32.283

164 Gerardi (1'58.303)

Giro	Seg.1	Seg.2	Seg.3	Seg.4	T. Giro	km/h	Local Time
1		36.032	41.794	30.257		142,7	14:03'12.521
2	35.187	31.327	37.048	28.040	2'11.602	170,1	14:05'24.123
3	31.907	35.102	38.589	30.021	2'15.619P	154,5	14:07'39.742
4	2'47.891	30.673	35.229	26.910	4'20.703P	176,2	14:12'00.445
5	31.282	28.285	32.957	26.340	1'58.864	183,1	14:13'59.309
6	31.366	27.989	32.683	26.265	1'58.303	182,1	14:15'57.612
7	34.169	31.740	37.018	29.327	2'12.254P	177,9	14:18'09.866
8	3'10.866	31.585	36.542	26.961	4'45.954P	168,0	14:22'55.820
9	31.408	28.843	34.367	26.849	2'01.467	174,5	14:24'57.287
10	31.173	28.240	35.417	26.871	2'01.701	176,2	14:26'58.988
11	31.000	27.757	32.776	26.772	1'58.305	184,0	14:28'57.293
12	37.271	31.122	37.687	28.441	2'14.521	169,8	14:31'11.814

166 Liberatore Francesco (1'58.439)

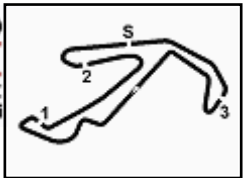
Giro	Seg.1	Seg.2	Seg.3	Seg.4	T. Giro	km/h	Local Time
1						115,9	14:03'09.239
2					2'06.102		14:05'15.341
3					1'59.922		14:07'15.263
4					1'59.583	176,8	14:09'14.846
5					1'58.479		14:11'13.325
6					1'58.439		14:13'11.764
7					2'15.659P	157,2	14:15'27.423
8					3'45.738P		14:19'13.161
9					2'06.921P		14:21'20.082

172 Rondinelli (1'53.877)

Giro	Seg.1	Seg.2	Seg.3	Seg.4	T. Giro	km/h	Local Time
1		30.513	36.108	27.812		173,9	14:02'35.148
2	30.458	27.648	32.550	26.429	1'57.085	178,8	14:04'32.233
3	31.055	27.425	32.625	26.131	1'57.236	178,2	14:06'29.469
4	30.572	27.335	32.491	26.167	1'56.565	177,9	14:08'26.034
5	30.481	27.435			1'57.089	178,2	14:10'23.123
6	30.303	27.399	32.470	27.442	1'57.614	178,5	14:12'20.737
7	31.671	28.581	34.778	27.812	2'02.842P	173,4	14:14'23.579
8	1'51.923	27.802	33.464	26.380	3'19.569P	180,3	14:17'43.148
9	30.530	27.045	31.725	25.823	1'55.123	180,9	14:19'38.271
10	30.374	26.757	33.788	25.582	1'56.501	181,8	14:21'34.772
11	29.903	26.764	31.893	25.317	1'53.877	180,0	14:23'28.649
12	30.195	27.443	31.637	25.617	1'54.892	181,2	14:25'23.541
13	30.043	26.831	31.921	25.098	1'53.893	179,7	14:27'17.434
14	29.618	27.591			1'55.762	180,0	14:29'13.196
15	29.698	27.068	31.984	25.839	1'54.589	179,7	14:31'07.785

20/10/2018

P = Box In/Out - C = Tempo Invalidato



Gruppo Peroni Race 19-20-21 Ottobre 2018

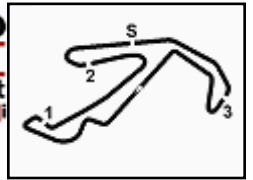
Campionato Ita. Autostoriche - Velocità Qualifiche

Misano World Circuit 4.226 m

MIGLIOR GIRO		
1	154 ZORZI GIORGIO	Porsche 935 1'48.080
2	156 MASSAGLIA	Porsche 935 Turbo 1'48.291
3	149 RONCONI MASSIMO	Porsche 930 1'50.721
4	32 W&D RACING TEAM	Ford Escort 1'53.816
5	172 RONDINELLI	Porsche 911 Carrera 2 1'53.877
6	146 W&D RACING TEAM	Bmw Csl 3.0 1'55.355
7	117 MARZATICO	Porsche 911 3.0 1'56.662
8	115 CABIANCA	Porsche 911 3.0 1'57.767
9	164 GERARDI	Ford Sierra Cosworth 1'58.303
10	166 LIBERATORE FRANCESCO	A.R. 75 1'58.439
11	142 TURIZIO	Fiat 128 Coupè 1'59.110
12	97 LIMUTI SALVATORE	Bmw 2002 Tii 1'59.878
13	28 RAIMONDI	Jaquar E 2'00.228
14	93 DE RUI GABRIELE	Ford Escort Rs 2'00.568
15	102 AB MOTORSPORT	Alpine Renault A110 2'01.851
16	33 TRUGLIA	Tvr Griffith 400 2'02.104
17	39 PANINI	Ginetta G12 2'02.392
18	116 DENTI	Porsche 911 3.0 2'02.555
19	21 W&D RACING TEAM	Ford Escort Twin Cam 2'02.604
20	103 GRASSETTO	Porsche 911 2.7 2'03.908
21	163 FERRARI	BMW M3 E30 2'03.913
22	133 MARAZZI FILIPPO	Porsche 911 Sc 2'04.717
23	16 SERIO	A.R. Giulia Sprint Gta 2'05.871
24	134 GRITTI	Renault R5 Turbo 2'07.718
25	38 PUCCI	Mini Marcos 1.3 Gt 2'10.656
26	124 'TOBY'	Opel Kadett GT/E 2'12.511
27	126 PIATTO	Fiat Ritmo 75 2'13.754
28	8 BOIDO	Austin Cooper S 2'14.522
29	162 GENTILINI	Peugeot 205 Gti 2'15.279
30	57 LONARDI	A.R. Gtv 2000 2'18.928
31	64 PAPA	Fiat 128 2'25.715

SPEED		
1	156 MASSAGLIA	Porsche 935 Turbo 222,7
2	149 RONCONI MASSIMO	Porsche 930 218,2
3	154 ZORZI GIORGIO	Porsche 935 204,5
4	146 W&D RACING TEAM	Bmw Csl 3.0 187,5
5	115 CABIANCA	Porsche 911 3.0 184,3
6	116 DENTI	Porsche 911 3.0 184,0
7	164 GERARDI	Ford Sierra Cosworth 184,0
8	28 RAIMONDI	Jaguar E 183,7
9	117 MARZATICO	Porsche 911 3.0 182,7
10	172 RONDINELLI	Porsche 911 Carrera 2 181,8
11	39 PANINI	Ginetta G12 179,1
12	32 W&D RACING TEAM	Ford Escort 179,1
13	166 LIBERATORE FRANCESCO	A.R. 75 176,8
14	93 DE RUI GABRIELE	Ford Escort Rs 176,5
15	103 GRASSETTO	Porsche 911 2.7 172,5
16	142 TURIZIO	Fiat 128 Coupè 171,2
17	133 MARAZZI FILIPPO	Porsche 911 Sc 170,1
18	163 FERRARI	BMW M3 E30 169,0
19	134 GRITTI	Renault R5 Turbo 167,7
20	102 AB MOTORSPORT	Alpine Renault A110 166,7
21	97 LIMUTI SALVATORE	Bmw 2002 Tii 162,9
22	16 SERIO	A.R. Giulia Sprint Gta 162,2
23	124 'TOBY'	Opel Kadett GT/E 158,6
24	21 W&D RACING TEAM	Ford Escort Twin Cam 158,1
25	38 PUCCI	Mini Marcos 1.3 Gt 155,8
26	8 BOIDO	Austin Cooper S 153,8
27	126 PIATTO	Fiat Ritmo 75 152,5
28	162 GENTILINI	Peugeot 205 Gti 149,4
29	57 LONARDI	A.R. Gtv 2000 145,4
30	64 PAPA	Fiat 128 135,2

SEG. 1		SEG. 2		SEG. 3		SEG. 4	
1	154 ZORZI GIORGIO 28.302	1	156 MASSAGLIA 24.955	1	154 ZORZI GIORGIO 29.710	1	154 ZORZI GIORGIO 23.732
2	149 RONCONI MASSIMO 28.652	2	154 ZORZI GIORGIO 25.576	2	156 MASSAGLIA 30.127	2	156 MASSAGLIA 24.094
3	156 MASSAGLIA 28.708	3	149 RONCONI MASSIMO 25.655	3	149 RONCONI MASSIMO 30.445	3	149 RONCONI MASSIMO 24.425
4	172 RONDINELLI 29.618	4	32 W&D RACING TEAM 26.745	4	172 RONDINELLI 31.637	4	32 W&D RACING TEAM 24.644
5	32 W&D RACING TEAM 29.667	5	172 RONDINELLI 26.757	5	146 W&D RACING TEAM 32.159	5	172 RONDINELLI 25.098
6	146 W&D RACING TEAM 30.134	6	146 W&D RACING TEAM 26.936	6	117 MARZATICO 32.587	6	115 CABIANCA 25.568
7	142 TURIZIO 30.540	7	117 MARZATICO 27.353	7	164 GERARDI 32.683	7	117 MARZATICO 25.641
8	117 MARZATICO 30.643	8	164 GERARDI 27.757	8	32 W&D RACING TEAM 32.760	8	146 W&D RACING TEAM 25.653
9	97 LIMUTI SALVATORE 30.675	9	39 PANINI 28.127	9	115 CABIANCA 32.862	9	142 TURIZIO 26.175
10	115 CABIANCA 30.917	10	115 CABIANCA 28.148	10	28 RAIMONDI 33.370	10	164 GERARDI 26.265
11	164 GERARDI 31.000	11	142 TURIZIO 28.184	11	116 DENTI 33.432	11	97 LIMUTI SALVATORE 26.284
12	93 DE RUI GABRIELE 31.170	12	28 RAIMONDI 28.244	12	142 TURIZIO 33.690	12	93 DE RUI GABRIELE 26.532
13	21 W&D RACING TEAM 31.175	13	116 DENTI 28.489	13	93 DE RUI GABRIELE 33.731	13	102 AB MOTORSPORT 26.584
14	116 DENTI 31.306	14	102 AB MOTORSPORT 28.636	14	97 LIMUTI SALVATORE 34.239	14	28 RAIMONDI 26.861
15	102 AB MOTORSPORT 31.562	15	93 DE RUI GABRIELE 28.661	15	102 AB MOTORSPORT 34.251	15	21 W&D RACING TEAM 26.866
16	28 RAIMONDI 31.699	16	97 LIMUTI SALVATORE 28.667	16	21 W&D RACING TEAM 34.570	16	39 PANINI 27.074
17	39 PANINI 31.840	17	103 GRASSETTO 29.007	17	103 GRASSETTO 34.593	17	103 GRASSETTO 27.108
18	163 FERRARI 31.880	18	21 W&D RACING TEAM 29.069	18	39 PANINI 34.751	18	116 DENTI 27.170
19	133 MARAZZI FILIPPO 32.121	19	163 FERRARI 29.576	19	163 FERRARI 34.866	19	163 FERRARI 27.493
20	103 GRASSETTO 32.189	20	134 GRITTI 29.807	20	133 MARAZZI FILIPPO 35.303	20	133 MARAZZI FILIPPO 27.577
21	16 SERIO 32.625	21	16 SERIO 29.816	21	16 SERIO 35.596	21	16 SERIO 27.834
22	134 GRITTI 33.167	22	133 MARAZZI FILIPPO 29.931	22	134 GRITTI 36.084	22	134 GRITTI 28.260
23	126 PIATTO 33.458	23	124 'TOBY' 31.197	23	38 PUCCI 37.289	23	38 PUCCI 28.509
24	38 PUCCI 33.514	24	38 PUCCI 31.344	24	124 'TOBY' 37.990	24	126 PIATTO 28.929
25	124 'TOBY' 33.601	25	126 PIATTO 31.471	25	8 BOIDO 38.060	25	8 BOIDO 29.264
26	8 BOIDO 34.372	26	8 BOIDO 31.984	26	126 PIATTO 38.167	26	124 'TOBY' 29.467
27	162 GENTILINI 34.563	27	162 GENTILINI 32.159	27	162 GENTILINI 38.682	27	162 GENTILINI 29.773
28	57 LONARDI 35.064	28	57 LONARDI 33.018	28	57 LONARDI 39.190	28	57 LONARDI 30.306
29	64 PAPA 36.613	29	64 PAPA 34.390	29	64 PAPA 42.045	29	64 PAPA 31.671

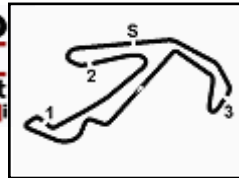


**Gruppo Peroni Race 19-20-21 Ottobre 2018
Campionato Ita. Autostoriche - Contagiri Gara**

Misano World Circuit 4.226 m

Giro																													
	1	2	3	4	5	6	7	8	9	10	11	12	13	14	15	16	17	18	19	20	21	22	23	24	25	26	27	28	29
1	156	156	156	156	156	156	156	156	156	156	156	156	156	156	156	172	172	156	156	149	149	149	149	149	154	154	154	154	149
2	149	149	149	149	149	149	149	149	149	149	149	149	172	172	172	32	32	149	149	156	156	156	156	156	156	149	149	149	156
3	32	32	32	32	32	32	32	32	32	32	172	172	32	32	32	146	156	154	154	154	154	154	154	154	149	156	156	156	172
4	146	146	146	146	146	146	146	146	172	172	32	32	146	146	146	156	149	172	172	172	172	172	172	172	172	172	172	172	32
5	172	172	172	172	172	172	172	172	146	146	146	146	142	142	115	149	154	28	32	32	32	32	32	32	32	32	32	32	146
6	142	142	142	142	142	142	142	142	142	142	142	142	115	115	142	116	28	32	146	146	146	146	146	146	146	146	146	146	146
7	154	154	154	154	154	115	154	154	154	115	115	115	116	116	116	164	146	146	142	142	142	142	142	142	142	142	142	142	142
8	164	164	164	164	115	154	115	115	115	166	116	116	166	166	149	154	21	142	115	115	115	115	115	115	115	166	166	166	
9	115	115	115	115	164	164	164	164	166	154	166	166	164	164	164	28	142	115	166	166	166	166	166	166	166	115	115	115	
10	166	166	166	166	166	166	166	166	164	116	164	164	149	149	28	21	115	164	164	116	116	116	116	116	33	33	33	33	
11	28	28	28	28	28	28	116	116	116	164	93	28	28	28	154	103	116	166	116	28	28	28	33	116	116	116	116	116	
12	93	93	93	93	93	116	28	93	93	93	28	33	33	154	21	142	164	116	28	93	93	93	28	93	93	93	93	93	
13	116	116	116	116	116	93	93	28	28	28	33	21	21	33	103	115	166	93	93	33	33	33	33	93	28	28	28	28	
14	33	33	33	33	33	33	33	33	33	33	21	103	103	21	166	166	93	33	33	103	103	103	21	21	21	21	21	21	
15	103	21	21	21	21	21	21	21	21	103	154	154	103	93	93	33	103	103	21	21	21	21	21	103	103	103	103	103	
16	21	103	103	103	103	103	103	103	103	103	163	163	163	133	33	33	103	21	21	164	164	164	164	164	164	164	164	164	
17	102	102	102	102	163	163	163	163	163	133	133	133	93	8	102	102	102	102	102	102	102	102	102	102	102	102	102	102	
18	163	163	163	163	102	133	133	133	133	133	154	102	93	8	102	8	38	38	38	38	38	38	38	38	38	38	38	126	
19	38	38	38	38	38	102	102	102	102	102	93	124	102	38	38	126	126	126	126	126	126	126	126	126	126	126	38	38	
20	133	133	133	133	133	38	38	38	38	126	126	124	8	38	134	16	97	97	97	97	97	97	97	97	97	97	97	97	
21	8	8	8	8	8	126	126	126	16	16	162	102	134	16	126	124	124	124	124	124	134	134	134	134	134	134	134	134	
22	126	16	16	126	126	8	16	16	16	8	124	8	38	16	126	124	134	134	134	134	134	124	124	124	124	124	124	124	
23	16	126	126	16	16	16	8	8	8	124	162	38	134	126	124	97	162	162	162	162	162	162	162	162	162	162	162	162	
24	124	124	124	124	124	124	124	124	162	8	134	16	124	97	134	57	57	57	57	57	57	8	8	8	8	8	8	8	
25	162	162	162	162	162	162	162	162	57	57	16	126	162	162	162	8	8	8	8	8	8	57	57	57	57	57	57	57	
26	57	57	57	57	57	57	57	57	57	97	38	126	162	97	57	57	64	64	64	64	64	64	64	64	64	64	64	64	
27	64	64	64	64	97	97	97	97	97	97	38	97	64	97	57	133	64												
28	134	97	97	97	64	64	64	64	64	134	134	97	64	64	64														
29	97	134	134	134	134	134	134	134	134	64	64	57	57																

Final Result			
1	149	RONCONI MASSIMO	Giri 29
2	156	MASSAGLIA	11.494
3	172	RONDINELLI	49.717
4	32	W&D RACING TEAM	52.291
5	146	W&D RACING TEAM	1'04.915
6	154	ZORZI GIORGIO	1 Giro
7	142	TURIZIO	1 Giro
8	166	LIBERATORE FRANCESCO	Giro
9	115	CABIANCA	1 Giro
10	33	TRUGLIA	1 Giro
11	116	DENTI	1 Giro
12	93	DE RUI GABRIELE	1 Giro
13	28	RAIMONDI	1 Giro
14	21	W&D RACING TEAM	1 Giro
15	103	GRASSETTO	1 Giro
16	164	GERARDI	2 Giri
17	102	AB MOTORSPORT	2 Giri
18	126	PIATTO	3 Giri
19	38	PUCCI	3 Giri
20	97	LIMUTI SALVATORE	3 Giri
21	134	GRITTI	3 Giri
22	124	'TOBY'	4 Giri
23	162	GENTILINI	4 Giri
24	8	BOIDO	4 Giri
25	57	LONARDI	4 Giri
26	64	PAPA	7 Giri
RIT	16	SERIO	13 Giri
RIT	133	MARAZZI FILIPPO	14 Giri
RIT	163	FERRARI	16 Giri
RIT	39	PANINI	
RIT	117	MARZATICO	



Gruppo Peroni Race 19-20-21 Ottobre 2018
Campionato Ita. Autostoriche - Classifica di Gruppo Gara

Misano World Circuit 4.226 m

1 / 2

Gruppo 1

Giri 28 = 118,328 km - Media 113,198 km/h - Tempo di gara 1:02'43.137

Num.	Condotto Concorrente	Condotto Concorrente	Auto	Classe	Giri	Tempo	Dist.	Rel.	Giro Veloce
1	33 TRUGLIA Vito (ITA) 2'03.172 TRUGLIA	GIOVANNINI Gilles (ITA)	Tvr Griffith 400	1-FGT02	28	1:02'43.137		17	1'59.134
2	28 RAIMONDI Raffaele (ITA) RAIMONDI	RAIMONDI Romolo (ITA) 2'04.952 Circolo della Biella	Jaguar E	1-FGT02	28	1:03'09.052	25.915	25.915	17 2'00.702
3	8 GIOVANNETTI Mimmo (ITA) BOIDO	BOIDO Carlo (ITA) 2'19.220 Valdelsa Classic	Austin Cooper S	1-FT13	25	1:02'32.056	3 Giri	3 Giri	6 2'14.237
----- Non Classificati: -----									
RIT	16 SERIO Giovanni (ITA) 2'11.414 SERIO	PANTALEO Francesco (ITA) Sc. Del Portello	A.R. Giulia Sprint Gta	1-FT16	16	38'29.123	12 Giri		15 2'06.875

Partenti: 4 Non Partiti: 0 Ritirati: 1 Non Classificati: 0 Classificati: 3 Esclusi: 0
Giro Veloce N. 17 Num. 33 Gilles Giovanni Tempo 1'59.134 Media. 127,702 Km/h

Gruppo 2

Giri 29 = 122,554 km - Media 117,706 km/h - Tempo di gara 1:02'28.284

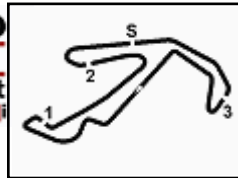
Num.	Condotto Concorrente	Condotto Concorrente	Auto	Classe	Giri	Tempo	Dist.	Rel.	Giro Veloce
1	32 MELONI Paolo (RSM) W&D RACING TEAM		Ford Escort	2-G2H12	29	1:02'28.284		9	1'54.308
2	115 CBIANCA Andrea (ITA) CBIANCA	SALA Mario (ITA) 2'01.994	Porsche 911 3.0	2-G2HGT	28	1:02'41.080	1 Giro	1 Giro	13 1'57.734
3	116 DENTI Filippo (ITA) DENTI	DENTI Matteo (ITA) 2'04.505	Porsche 911 3.0	2-G2HGT	28	1:02'56.650	1 Giro	15.570	7 1'57.831
4	93 DE RUI Roberto (ITA) DE RUI GABRIELE	DE RUI Gabriele (ITA) 2'01.201 Abs Sport	Ford Escort Rs	2-G2H12	28	1:02'57.014	1 Giro	0.364	9 2'00.163
5	21 MELONI Davide (RSM) W&D RACING TEAM		Ford Escort Twin Cam	2-G2HT1	28	1:03'30.190	1 Giro	33.176	9 2'02.223
6	103 GRASSETTO Pierluigi (ITA) GRASSETTO	GRASSETTO Stefania (ITA) 2'03.914 Superchallenge	Porsche 911 2.7	2-GEH1G	28	1:03'34.166	1 Giro	3.976	5 2'03.461
7	102 CHIARAMONTE BORDONARO Roberto (ITA) 2'11.414 AB MOTORSPORT	MERENDINO Michele (ITA) Ab Motorsport	Alpine Renault A110	2-G2H1T	27	1:02'37.285	2 Giri	1 Giro	24 2'01.679
8	38 PUCCI Massimo (ITA) PUCCI	Valdelsa Classic	Mini Marcos 1.3 Gt	2-G1GT1	26	1:01'49.373	3 Giri	1 Giro	8 2'09.263
9	97 LIMUTI Salvatore (ITA) 2'19.252 LIMUTI SALVATORE	CRESCENTI Antonio (ITA) Club 02	Bmw 2002 Tii	2-G2H12	26	1:02'33.647	3 Giri	44.274	24 2'01.621
10	57 BENUSIGLIO Renato (ITA) LONARDI	LONARDI Roberto (ITA) 2'20.967 Ab Motorsport	A.R. Gtv 2000	2-G2HT2	25	1:02'35.270	4 Giri	1 Giro	8 2'19.077
11	64 PAPA Loris Antonio (ITA) PAPA	Abs Sport	Fiat 128	2-G2H	22	1:03'13.984	7 Giri	3 Giri	6 2'27.192
----- Non Classificati: -----									
RIT	117 MARZATICO Arturo (ITA) MARZATICO	MARZATICO Paolo (ITA)	Porsche 911 3.0	2-G2HGT	0				
RIT	39 PANINI Matteo (ITA) PANINI		Ginetta G12	2-G1GT	0				

Partenti: 13 Non Partiti: 0 Ritirati: 2 Non Classificati: 0 Classificati: 11 Esclusi: 0
Giro Veloce N. 9 Num. 32 Paolo Meloni Tempo 1'54.308 Media. 133,093 Km/h

Clerk of the Course : Fabrizio Fondacci

21/10/2018 Inizio 11:45 Fine 12:48

Esposta alle:



Gruppo Peroni Race 19-20-21 Ottobre 2018
Campionato Ita. Autostoriche - Classifica di Gruppo Gara

Misano World Circuit 4.226 m
2 / 2

Gruppo 3

Giri 29 = 122,554 km - Media 119,371 km/h - Tempo di gara 1:01'35.993

Num.	Conducente 1 Concorrente	Conducente 2 Scuderia	Auto	Classe	Giri	Tempo	Dist.	Rel.	Giro Veloce
1	149 RONCONI Massimo (ITA) 1'50.793 RONCONI MASSIMO	ZORZI Marco (ITA) Team Italia	Porsche 930	3-H2ISO	29	1:01'35.993		19	1'47.900
2	156 MASSAGLIA Mario (ITA) MASSAGLIA	Team Bassano	Porsche 935 Turbo	3-H2ISO	29	1:01'47.487	11.494	11.494	19 1'49.000
3	146 MELONI Marco (RSM) W&D RACING TEAM		Bmw Csl 3.0	3-H2ISO	29	1:02'40.908	1'04.915	53.421	8 1'54.814
4	154 ZORZI Giorgio (ITA) 1'57.489 ZORZI GIORGIO	ZARDO Denny (ITA) Rally Team	Porsche 935	3-H2ISO	28	59'37.144	1 Giro	1 Giro	26 1'46.025
5	142 TURIZIO Francesco (ITA) TURIZIO	TURIZIO Cosimo (ITA) 2'01.528 Scuderia Vesuvio	Fiat 128 Coupè	3-H2S	28	1:02'32.348	1 Giro	2'55.204	10 1'58.460
6	126 ZANELLA Luca (ITA) 2'08.754 PIATTO	PIATTO Roberto (ITA) Team Bassano	Fiat Ritmo 75	3-H2ITC	26	1:01'36.818	3 Giri	2 Giri	25 2'06.135
7	134 GRITTI Rossano (ITA) GRITTI	Scuderia Del Lario	Renault R5 Turbo	3-H2IGT	26	1:03'17.684	3 Giri	1'40.866	9 2'04.967
8	124 'TOBY' (ITA) 'TOBY'	Team Bassano	Opel Kadett GT/E	3-H2I2	25	1:01'39.215	4 Giri	1 Giro	7 2'13.360
----- Non Classificati: -----									
R/T	133 MARAZZI Filippo (ITA) MARAZZI FILIPPO		Porsche 911 Sc	3-H2I	15	40'06.827	14 Giri		11 2'05.496

Partenti: 9 Non Partiti: 0 Ritirati: 1 Non Classificati: 0 Classificati: 8 Esclusi: 0
Giro Veloce N. 26 Num. 154 Denny Zardo Tempo 1'46.025 Media. 143,491 Km/h

Gruppo 4

Giri 29 = 122,554 km - Media 117,787 km/h - Tempo di gara 1:02'25.710

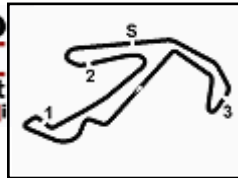
Num.	Conducente 1 Concorrente	Conducente 2 Scuderia	Auto	Classe	Giri	Tempo	Dist.	Rel.	Giro Veloce
1	172 RONDINELLI Enrico (ITA) RONDINELLI	RONDINELLI Cesare (ITA) 1'56.953 Ab Motorsport	Porsche 911 Carrera 2	4-J2B	29	1:02'25.710		12	1'53.323
2	166 LIBERATORE Francesco (ITA) LIBERATORE FRANCESCO	FERLITO Enzo (ITA) 1'58.556	A.R. 75	4-J2A	28	1:02'32.854	1 Giro	1 Giro	13 1'58.451
3	164 GERARDI Emiliano (ITA) GERARDI	Lento Team	Ford Sierra Cosworth	4-J2A	27	1:02'34.488	2 Giri	1 Giro	13 1'59.079
4	162 GENTILINI Silvio (ITA) GENTILINI	CANTÙ Umberto (ITA) 2'21.431 Cmae Sq. Corse	Peugeot 205 Gti	4-J2N2	25	1:02'13.085	4 Giri	2 Giri	6 2'13.644
----- Non Classificati: -----									
R/T	163 FERRARI Luca (ITA) FERRARI	FABBRI Augusto (ITA) Classic Team Ferretti	BMW M3 E30	4-J2N	13	29'31.741	16 Giri		11 2'05.205

Partenti: 5 Non Partiti: 0 Ritirati: 1 Non Classificati: 0 Classificati: 4 Esclusi: 0
Giro Veloce N. 12 Num. 172 Cesare Rondinelli Tempo 1'53.323 Media. 134,250 Km/h

Clerk of the Course : Fabrizio Fondacci

21/10/2018 Inizio 11:45 Fine 12:48

Esposta alle:



Gruppo Peroni Race 19-20-21 Ottobre 2018
Campionato Ita. Autostoriche - Classifica di Classe Gara

Misano World Circuit 4.226 m
1 / 5

Gruppo 1 / Per.F-GT/O 2.0

Giri 28 = 118,328 km - Media 113,198 km/h - Tempo di gara 1:02'43.137

Num. Concorrente	Conditore 1	Conditore 2	Auto	Giri	Tempo	Dist.	Rel.	Giro Veloce
1 33	TRUGLIA Vito (ITA) 2'03.172	GIOVANNINI Gilles (ITA)						
	TRUGLIA		Tvr Griffith 400	28	1:02'43.137		17	1'59.134
2 28	RAIMONDI Raffaele (ITA)	RAIMONDI Romolo (ITA) 2'04.952						
	RAIMONDI	Circolo della Biella	Jaguar E	28	1:03'09.052	25.915	25.915	17 2'00.702

Partenti:: 2 Non Partiti:: 0 Ritirati:: 0 Non Classificati:: 0 Classificati:: 2 Esclusi:: 0
Giro Veloce N. 17 Num. 33 Gilles Giovannini Tempo 1'59.134 Media. 127,702 Km/h

Gruppo 1 / Per.F/T1300

Giri 25 = 105,650 km - Media 101,368 km/h - Tempo di gara 1:02'32.056

Num. Concorrente	Conditore 1	Conditore 2	Auto	Giri	Tempo	Dist.	Rel.	Giro Veloce
1 8	GIOVANNETTI Mimmo (ITA)	BOIDO Carlo (ITA) 2'19.220						
	BOIDO	Valdelsa Classic	Austin Cooper S	25	1:02'32.056		6	2'14.237

Partenti:: 1 Non Partiti:: 0 Ritirati:: 0 Non Classificati:: 0 Classificati:: 1 Esclusi:: 0
Giro Veloce N. 6 Num. 8 Carlo Boido Tempo 2'14.237 Media. 113,334 Km/h

Gruppo 1 / Per.F/T1600

Giri 16 = 67,616 km - Media 64,876 km/h - Tempo di gara 38'29.123

Num. Concorrente	Conditore 1	Conditore 2	Auto	Giri	Tempo	Dist.	Rel.	Giro Veloce
----- Non Classificati: -----								
RIT 16	SERIO Giovanni (ITA) 2'11.414	PANTALEO Francesco (ITA)						
	SERIO	Sc. Del Portello	A.R. Giulia Sprint Gta	16	38'29.123		15	2'06.875

Partenti:: 1 Non Partiti:: 0 Ritirati:: 1 Non Classificati:: 0 Classificati:: 0 Esclusi:: 0
Giro Veloce N. 15 Num. 16 Francesco Pantaleo 2 Tempo 2'06.875 Media. 119,910 Km/h

Gruppo 2 / Per.G1/GTP1600

Num. Concorrente	Conditore 1	Conditore 2	Auto	Giri	Tempo	Dist.	Rel.	Giro Veloce
----- Non Classificati: -----								
RIT 39	PANINI Matteo (ITA)							
	PANINI		Ginetta G12	0				

Partenti:: 1 Non Partiti:: 0 Ritirati:: 1 Non Classificati:: 0 Classificati:: 0 Esclusi:: 0
Giro Veloce N. 0 Num. 39 Matteo Panini 2 Tempo Media. 0,043 Km/h

Gruppo 2 / Per.G1/GTP1300

Giri 26 = 109,876 km - Media 106,636 km/h - Tempo di gara 1:01'49.373

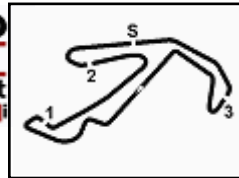
Num. Concorrente	Conditore 1	Conditore 2	Auto	Giri	Tempo	Dist.	Rel.	Giro Veloce
1 38	PUCCI Massimo (ITA)							
	PUCCI	Valdelsa Classic	Mini Marcos 1.3 Gt	26	1:01'49.373		8	2'09.263

Partenti:: 1 Non Partiti:: 0 Ritirati:: 0 Non Classificati:: 0 Classificati:: 1 Esclusi:: 0
Giro Veloce N. 8 Num. 38 Massimo Pucci Tempo 2'09.263 Media. 117,695 Km/h

Clerk of the Course : Fabrizio Fondacci

21/10/2018 Inizio 11:45 Fine 12:48

Esposta alle:



Gruppo Peroni Race 19-20-21 Ottobre 2018
Campionato Ita. Autostoriche - Classifica di Classe Gara

Misano World Circuit 4.226 m
2 / 5

Gruppo 2 / Per. G2/H1-TC1150

Giri 22 = 92,972 km - Media 88,218 km/h - Tempo di gara 1:03'13.984

Num. Concorrente	Conducente 1	Conducente 2	Scuderia	Auto	Giri	Tempo	Dist.	Rel.	Giro Veloce
1 64	PAPA Loris Antonio (ITA)		Abs Sport	Fiat 128	22	1:03'13.984			6 2'27.192

Partenti:: 1 Non Partiti:: 0 Ritirati:: 0 Non Classificati:: 0 Classificati:: 1 Esclusi:: 0
Giro Veloce N. 6 Num. 64 Loris Antonio Papa Tempo 2'27.192 Media. 103,359 Km/h

Gruppo 2 / Per.G2/H1-TC 2000

Giri 29 = 122,554 km - Media 117,706 km/h - Tempo di gara 1:02'28.284

Num. Concorrente	Conducente 1	Conducente 2	Scuderia	Auto	Giri	Tempo	Dist.	Rel.	Giro Veloce
1 32	MELONI Paolo (RSM)		W&D RACING TEAM	Ford Escort	29	1:02'28.284			9 1'54.308
2 93	DE RUI Roberto (ITA)	DE RUI Gabriele (ITA) 2'01.201	Abs Sport	Ford Escort Rs	28	1:02'57.014	1 Giro	1 Giro	9 2'00.163
3 97	LIMUTI Salvatore (ITA) 2'19.252	CRESCENTI Antonio (ITA)	Club 02	Bmw 2002 Tii	26	1:02'33.647	3 Giri	2 Giri	24 2'01.621

Partenti:: 3 Non Partiti:: 0 Ritirati:: 0 Non Classificati:: 0 Classificati:: 3 Esclusi:: 0
Giro Veloce N. 9 Num. 32 Paolo Meloni Tempo 1'54.308 Media. 133,093 Km/h

Gruppo 2 / Per.G2H1/GTS1600

Giri 27 = 114,102 km - Media 109,326 km/h - Tempo di gara 1:02'37.285

Num. Concorrente	Conducente 1	Conducente 2	Scuderia	Auto	Giri	Tempo	Dist.	Rel.	Giro Veloce
1 102	CHIARAMONTE BORDONARO Roberto (ITA) 2'1	MERENDINO Michele (ITA)	Ab Motorsport	Alpine Renault A110	27	1:02'37.285			24 2'01.679

Partenti:: 1 Non Partiti:: 0 Ritirati:: 0 Non Classificati:: 0 Classificati:: 1 Esclusi:: 0
Giro Veloce N. 24 Num. 102 Michele Merendino Tempo 2'01.679 Media. 125,031 Km/h

Gruppo 2 / Per.G2/H1 - GTS O/2.5

Giri 28 = 118,328 km - Media 113,260 km/h - Tempo di gara 1:02'41.080

Num. Concorrente	Conducente 1	Conducente 2	Scuderia	Auto	Giri	Tempo	Dist.	Rel.	Giro Veloce
1 115	CABIANCA Andrea (ITA)	SALA Mario (ITA) 2'01.994		Porsche 911 3.0	28	1:02'41.080			13 1'57.734
2 116	DENTI Filippo (ITA)	DENTI Matteo (ITA) 2'04.505		Porsche 911 3.0	28	1:02'56.650	15.570	15.570	7 1'57.831

----- Non Classificati: -----
R/T 117 MARZATICO Arturo (ITA)
MARZATICO Porsche 911 3.0 0

Partenti:: 3 Non Partiti:: 0 Ritirati:: 1 Non Classificati:: 0 Classificati:: 2 Esclusi:: 0
Giro Veloce N. 13 Num. 115 Mario Sala Tempo 1'57.734 Media. 129,220 Km/h

Gruppo 2 / Per.G2H1/TC1600

Giri 28 = 118,328 km - Media 111,800 km/h - Tempo di gara 1:03'30.190

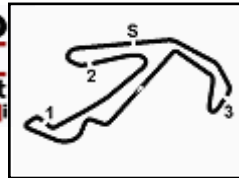
Num. Concorrente	Conducente 1	Conducente 2	Scuderia	Auto	Giri	Tempo	Dist.	Rel.	Giro Veloce
1 21	MELONI Davide (RSM)		W&D RACING TEAM	Ford Escort Twin Cam	28	1:03'30.190			9 2'02.223

Partenti:: 1 Non Partiti:: 0 Ritirati:: 0 Non Classificati:: 0 Classificati:: 1 Esclusi:: 0
Giro Veloce N. 9 Num. 21 Davide Meloni Tempo 2'02.223 Media. 124,474 Km/h

Clerk of the Course : Fabrizio Fondacci

21/10/2018 Inizio 11:45 Fine 12:48

Esposta alle:



Gruppo Peroni Race 19-20-21 Ottobre 2018
Campionato Ita. Autostoriche - Classifica di Classe Gara

Misano World Circuit 4.226 m
3 / 5

Gruppo 2 / Per.G2H1/T2000

Giri 25 = 105,650 km - Media 101,282 km/h - Tempo di gara 1:02'35.270

Num. Concorrente	Conditore 1	Conditore 2	Scuderia	Auto	Giri	Tempo	Dist.	Rel.	Giro Veloce
1 57	BENUSIGLIO Renato (ITA)	LONARDI Roberto (ITA) 2'20.967	LONARDI	Ab Motorsport	A.R. Gtv 2000	25	1:02'35.270		8 2'19.077

Partenti:: 1 Non Partiti:: 0 Ritirati:: 0 Non Classificati:: 0 Classificati:: 1 Esclusi:: 0
Giro Veloce N. 8 Num. 57 Roberto Lonardi Tempo 2'19.077 Media. 109,390 Km/h

Gruppo 2 / Per.G2H1/GTo2500

Giri 28 = 118,328 km - Media 111,684 km/h - Tempo di gara 1:03'34.166

Num. Concorrente	Conditore 1	Conditore 2	Scuderia	Auto	Giri	Tempo	Dist.	Rel.	Giro Veloce
1 103	GRASSETTO Pierluigi (ITA)	GRASSETTO Stefania (ITA) 2'03.914	GRASSETTO	Superchallenge	Porsche 911 2.7	28	1:03'34.166		5 2'03.461

Partenti:: 1 Non Partiti:: 0 Ritirati:: 0 Non Classificati:: 0 Classificati:: 1 Esclusi:: 0
Giro Veloce N. 5 Num. 103 Stefania Grassetto Tempo 2'03.461 Media. 123,226 Km/h

Gruppo 3 / Per. H2/I - GT O/2.5

Giri 15 = 63,390 km - Media 59,831 km/h - Tempo di gara 40'06.827

Num. Concorrente	Conditore 1	Conditore 2	Auto	Giri	Tempo	Dist.	Rel.	Giro Veloce	
----- Non Classificati: -----									
RIT 133	MARAZZI Filippo (ITA)		MARAZZI FILIPPO	Porsche 911 Sc	15	40'06.827		11 2'05.496	

Partenti:: 1 Non Partiti:: 0 Ritirati:: 1 Non Classificati:: 0 Classificati:: 0 Esclusi:: 0
Giro Veloce N. 11 Num. 133 Filippo Marazzi 2 Tempo 2'05.496 Media. 121,228 Km/h

Gruppo 3 / Per.H2I/T2000

Giri 25 = 105,650 km - Media 102,816 km/h - Tempo di gara 1:01'39.215

Num. Concorrente	Conditore 1	Conditore 2	Scuderia	Auto	Giri	Tempo	Dist.	Rel.	Giro Veloce
1 124	'TOBY' (ITA)		'TOBY'	Team Bassano	Opel Kadett GT/E	25	1:01'39.215		7 2'13.360

Partenti:: 1 Non Partiti:: 0 Ritirati:: 0 Non Classificati:: 0 Classificati:: 1 Esclusi:: 0
Giro Veloce N. 7 Num. 124 'Toby' Tempo 2'13.360 Media. 114,079 Km/h

Gruppo 3 / Per.H2I/GTS2000

Giri 26 = 109,876 km - Media 104,157 km/h - Tempo di gara 1:03'17.684

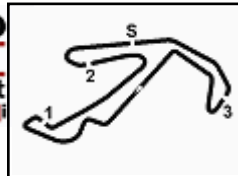
Num. Concorrente	Conditore 1	Conditore 2	Scuderia	Auto	Giri	Tempo	Dist.	Rel.	Giro Veloce
1 134	GRITTI Rossano (ITA)		GRITTI	Scuderia Del Lario	Renault R5 Turbo	26	1:03'17.684		9 2'04.967

Partenti:: 1 Non Partiti:: 0 Ritirati:: 0 Non Classificati:: 0 Classificati:: 1 Esclusi:: 0
Giro Veloce N. 9 Num. 134 Rossano Gritti Tempo 2'04.967 Media. 121,741 Km/h

Clerk of the Course : Fabrizio Fondacci

21/10/2018 Inizio 11:45 Fine 12:48

Esposta alle:



Gruppo Peroni Race 19-20-21 Ottobre 2018
Campionato Ita. Autostoriche - Classifica di Classe Gara

Misano World Circuit 4.226 m

4 / 5

Gruppo 3 / H2/I-Sil O/2.0

Giri 29 = 122,554 km - Media 119,371 km/h - Tempo di gara 1:01'35.993

Num.	Conducente 1 Concorrente	Conducente 2 Scuderia	Auto	Giri	Tempo	Dist.	Rel.	Giro Veloce
1	149 RONCONI Massimo (ITA) 1'50.793 RONCONI MASSIMO	ZORZI Marco (ITA) Team Italia	Porsche 930	29	1:01'35.993		19	1'47.900
2	156 MASSAGLIA Mario (ITA) MASSAGLIA	Team Bassano	Porsche 935 Turbo	29	1:01'47.487	11.494	11.494	19 1'49.000
3	146 MELONI Marco (RSM) W&D RACING TEAM		Bmw Csl 3.0	29	1:02'40.908	1'04.915	53.421	8 1'54.814
4	154 ZORZI Giorgio (ITA) 1'57.489 ZORZI GIORGIO	ZARDO Denny (ITA) Rally Team	Porsche 935	28	59'37.144	1 Giro	1 Giro	26 1'46.025

Partenti:: 4 Non Partiti:: 0 Ritirati:: 0 Non Classificati:: 0 Classificati:: 4 Esclusi:: 0

Giro Veloce N. 26 Num. 154 Denny Zardo Tempo 1'46.025 Media. 143,491 Km/h

Gruppo 3 / Per.H2I/TC1600

Giri 26 = 109,876 km - Media 106,998 km/h - Tempo di gara 1:01'36.818

Num.	Conducente 1 Concorrente	Conducente 2 Scuderia	Auto	Giri	Tempo	Dist.	Rel.	Giro Veloce
1	126 ZANELLA Luca (ITA) 2'08.754 PIATTO	PIATTO Roberto (ITA) Team Bassano	Fiat Ritmo 75	26	1:01'36.818		25	2'06.135

Partenti:: 1 Non Partiti:: 0 Ritirati:: 0 Non Classificati:: 0 Classificati:: 1 Esclusi:: 0

Giro Veloce N. 25 Num. 126 Roberto Piatto Tempo 2'06.135 Media. 120,614 Km/h

Gruppo 3 / Per.H2I/SIL1300

Giri 28 = 118,328 km - Media 113,524 km/h - Tempo di gara 1:02'32.348

Num.	Conducente 1 Concorrente	Conducente 2 Scuderia	Auto	Giri	Tempo	Dist.	Rel.	Giro Veloce
1	142 TURIZIO Francesco (ITA) TURIZIO	TURIZIO Cosimo (ITA) 2'01.528 Scuderia Vesuvio	Fiat 128 Coupè	28	1:02'32.348		10	1'58.460

Partenti:: 1 Non Partiti:: 0 Ritirati:: 0 Non Classificati:: 0 Classificati:: 1 Esclusi:: 0

Giro Veloce N. 10 Num. 142 Cosimo Turizio Tempo 1'58.460 Media. 128,428 Km/h

Gruppo 4 / Per J2-A O/2.0

Giri 28 = 118,328 km - Media 113,508 km/h - Tempo di gara 1:02'32.854

Num.	Conducente 1 Concorrente	Conducente 2 Scuderia	Auto	Giri	Tempo	Dist.	Rel.	Giro Veloce
1	166 LIBERATORE Francesco (ITA) LIBERATORE FRANCESCO	FERLITO Enzo (ITA) 1'58.556	A.R. 75	28	1:02'32.854		13	1'58.451
2	164 GERARDI Emiliano (ITA) GERARDI	Lento Team	Ford Sierra Cosworth	27	1:02'34.488	1 Giro	1 Giro	13 1'59.079

Partenti:: 2 Non Partiti:: 0 Ritirati:: 0 Non Classificati:: 0 Classificati:: 2 Esclusi:: 0

Giro Veloce N. 13 Num. 166 Enzo Ferlito Tempo 1'58.451 Media. 128,438 Km/h

Gruppo 4 / Per.J2/Bo1600

Giri 29 = 122,554 km - Media 117,787 km/h - Tempo di gara 1:02'25.710

Num.	Conducente 1 Concorrente	Conducente 2 Scuderia	Auto	Giri	Tempo	Dist.	Rel.	Giro Veloce
1	172 RONDINELLI Enrico (ITA) RONDINELLI	RONDINELLI Cesare (ITA) 1'56.953 Ab Motorsport	Porsche 911 Carrera 2	29	1:02'25.710		12	1'53.323

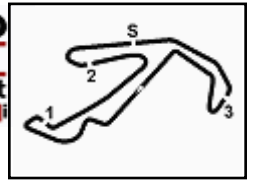
Partenti:: 1 Non Partiti:: 0 Ritirati:: 0 Non Classificati:: 0 Classificati:: 1 Esclusi:: 0

Giro Veloce N. 12 Num. 172 Cesare Rondinelli Tempo 1'53.323 Media. 134,250 Km/h

Clerk of the Course : Fabrizio Fondacci

21/10/2018 Inizio 11:45 Fine 12:48

Esposta alle:



**Gruppo Peroni Race 19-20-21 Ottobre 2018
Campionato Ita. Autostoriche - Classifica di Classe Gara**

Misano World Circuit 4.226 m

5 / 5

Gruppo 4 / Per.J2-N O/2.0

Giri 13 = 54,938 km - Media 52,801 km/h - Tempo di gara 29'31.741

Num. Concorrente	Conduattore 1	Conduattore 2	Auto	Giri	Tempo	Dist.	Rel.	Giro Veloce
----- Non Classificati: -----								
RIT 163	FERRARI Luca (ITA)	FABBRI Augusto (ITA)						
	FERRARI	Classic Team Ferretti	BMW M3 E30	13	29'31.741		11	2'05.205

Partenti:: 1 Non Partiti:: 0 Ritirati:: 1 Non Classificati:: 0 Classificati:: 0 Esclusi:: 0

Giro Veloce N. 11 Num. 163 Luca Ferrari 2 Tempo 2'05.205 Media. 121,510 Km/h

Gruppo 4 / Per.J2/N2000

Giri 25 = 105,650 km - Media 101,884 km/h - Tempo di gara 1:02'13.085

Num. Concorrente	Conduattore 1	Conduattore 2	Auto	Giri	Tempo	Dist.	Rel.	Giro Veloce
1 162	GENTILINI Silvio (ITA)	CANTÙ Umberto (ITA) 2'21.431						
	GENTILINI	Cmae Sq. Corse	Peugeot 205 Gti	25	1:02'13.085		6	2'13.644

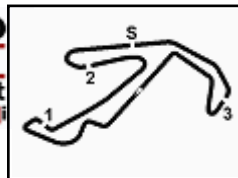
Partenti:: 1 Non Partiti:: 0 Ritirati:: 0 Non Classificati:: 0 Classificati:: 1 Esclusi:: 0

Giro Veloce N. 6 Num. 162 Umberto Cantù Tempo 2'13.644 Media. 113,837 Km/h

Clerk of the Course : Fabrizio Fondacci

21/10/2018 Inizio 11:45 Fine 12:48

Esposta alle:



Gruppo Peroni Race 19-20-21 Ottobre 2018

Campionato Ita. Autostoriche - Classifica Gara

Misano World Circuit 4.226 m

Giri 29 = 122,554 km - Media 119,371 km/h - Tempo di gara 1:01'35.993

Num.	Condotto Concorrente	Condotto Scuderia	Auto	Classe	Giri	Tempo	Dist.	Rel.	Giro	Veloce
1	149 RONCONI Massimo (ITA) 1'50.793 RONCONI MASSIMO	ZORZI Marco (ITA) Team Italia	Porsche 930	3-H2ISO	29	1:01'35.993			19	1'47.900
2	156 MASSAGLIA Mario (ITA) MASSAGLIA	Team Bassano	Porsche 935 Turbo	3-H2ISO	29	1:01'47.487	11.494	11.494	19	1'49.000
3	172 RONDINELLI Enrico (ITA) RONDINELLI	RONDINELLI Cesare (ITA) 1'56.953 Ab Motorsport	Porsche 911 Carrera 2	4-J2B	29	1:02'25.710	49.717	38.223	12	1'53.323
4	32 MELONI Paolo (RSM) W&D RACING TEAM		Ford Escort	2-G2H12	29	1:02'28.284	52.291	2.574	9	1'54.308
5	146 MELONI Marco (RSM) W&D RACING TEAM		Bmw Csl 3.0	3-H2ISO	29	1:02'40.908	1'04.915	12.624	8	1'54.814
6	154 ZORZI Giorgio (ITA) 1'57.489 ZORZI GIORGIO	ZARDO Denny (ITA) Rally Team	Porsche 935	3-H2ISO	28	59'37.144	1 Giro	1 Giro	26	1'46.025
7	142 TURIZIO Francesco (ITA) TURIZIO	TURIZIO Cosimo (ITA) 2'01.528 Scuderia Vesuvio	Fiat 128 Coupè	3-H2S	28	1:02'32.348	1 Giro	2'55.204	10	1'58.460
8	166 LIBERATORE Francesco (ITA) LIBERATORE FRANCESCO	FERLITO Enzo (ITA) 1'58.556	A.R. 75	4-J2A	28	1:02'32.854	1 Giro	0.506	13	1'58.451
9	115 CABIANCA Andrea (ITA) CABIANCA	SALA Mario (ITA) 2'01.994	Porsche 911 3.0	2-G2HGT	28	1:02'41.080	1 Giro	8.226	13	1'57.734
10	33 TRUGLIA Vito (ITA) 2'03.172 TRUGLIA	GIOVANNINI Gilles (ITA)	Tvr Griffith 400	1-FGT02	28	1:02'43.137	1 Giro	2.057	17	1'59.134
11	116 DENTI Filippo (ITA) DENTI	DENTI Matteo (ITA) 2'04.505	Porsche 911 3.0	2-G2HGT	28	1:02'56.650	1 Giro	13.513	7	1'57.831
12	93 DE RUI Roberto (ITA) DE RUI GABRIELE	DE RUI Gabriele (ITA) 2'01.201 Abs Sport	Ford Escort Rs	2-G2H12	28	1:02'57.014	1 Giro	0.364	9	2'00.163
13	28 RAIMONDI Raffaele (ITA) RAIMONDI	RAIMONDI Romolo (ITA) 2'04.952 Circolo della Biella	Jaguar E	1-FGT02	28	1:03'09.052	1 Giro	12.038	17	2'00.702
14	21 MELONI Davide (RSM) W&D RACING TEAM		Ford Escort Twin Cam	2-G2HT1	28	1:03'30.190	1 Giro	21.138	9	2'02.223
15	103 GRASSETTO Pierluigi (ITA) GRASSETTO	GRASSETTO Stefania (ITA) 2'03.914 Superchallenge	Porsche 911 2.7	2-GEH1G	28	1:03'34.166	1 Giro	3.976	5	2'03.461
16	164 GERARDI Emiliano (ITA) GERARDI	Lento Team	Ford Sierra Cosworth	4-J2A	27	1:02'34.488	2 Giri	1 Giro	13	1'59.079
17	102 CHIARAMONTE BORDONARO Roberto (ITA) 2'01.679 AB MOTORSPORT	MERENDINO Michele (ITA) Ab Motorsport	Alpine Renault A110	2-G2HT	27	1:02'37.285	2 Giri	2.797	24	2'01.679
18	126 ZANELLA Luca (ITA) 2'08.754 PIATTO	PIATTO Roberto (ITA) Team Bassano	Fiat Ritmo 75	3-H2ITC	26	1:01'36.818	3 Giri	1 Giro	25	2'06.135
19	38 PUCCI Massimo (ITA) PUCCI	Valdelsa Classic	Mini Marcos 1.3 Gt	2-G1GT1	26	1:01'49.373	3 Giri	12.555	8	2'09.263
20	97 LIMUTI Salvatore (ITA) 2'19.252 LIMUTI SALVATORE	CRESCENTI Antonio (ITA) Club 02	Bmw 2002 Tii	2-G2H12	26	1:02'33.647	3 Giri	44.274	24	2'01.621
21	134 GRITTI Rossano (ITA) GRITTI	Scuderia Del Lario	Renault R5 Turbo	3-H2IGT	26	1:03'17.684	3 Giri	44.037	9	2'04.967
22	124 'TOBY' (ITA) 'TOBY'	Team Bassano	Opel Kadett GT/E	3-H2I2	25	1:01'39.215	4 Giri	1 Giro	7	2'13.360
23	162 GENTILINI Silvio (ITA) GENTILINI	CANTU Umberto (ITA) 2'21.431 Cmae Sq. Corse	Peugeot 205 Gti	4-J2N2	25	1:02'13.085	4 Giri	33.870	6	2'13.644
24	8 GIOVANNETTI Mimmo (ITA) BOIDO	BOIDO Carlo (ITA) 2'19.220 Valdelsa Classic	Austin Cooper S	1-FT13	25	1:02'32.056	4 Giri	18.971	6	2'14.237
25	57 BENUSIGLIO Renato (ITA) LONARDI	LONARDI Roberto (ITA) 2'20.967 Ab Motorsport	A.R. Gtv 2000	2-G2HT2	25	1:02'35.270	4 Giri	3.214	8	2'19.077
26	64 PAPA Loris Antonio (ITA) PAPA	Abs Sport	Fiat 128	2-G2H	22	1:03'13.984	7 Giri	3 Giri	6	2'27.192
----- Non Classificati: -----										
RIT	16 SERIO Giovanni (ITA) 2'11.414 SERIO	PANTALEO Francesco (ITA) Sc. Del Portello	A.R. Giulia Sprint Gta	1-FT16	16	38'29.123	13 Giri		15	2'06.875
RIT	133 MARAZZI Filippo (ITA) MARAZZI FILIPPO		Porsche 911 Sc	3-H2I	15	40'06.827	14 Giri		11	2'05.496
RIT	163 FERRARI Luca (ITA) FERRARI	FABBRI Augusto (ITA) Classic Team Ferretti	BMW M3 E30	4-J2N	13	29'31.741	16 Giri		11	2'05.205
RIT	117 MARZATICO Arturo (ITA) MARZATICO	MARZATICO Paolo (ITA)	Porsche 911 3.0	2-G2HGT	0					
RIT	39 PANINI Matteo (ITA) PANINI		Ginetta G12	2-G1GT	0					

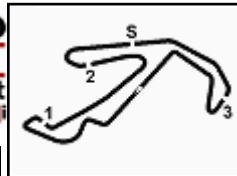
Partenti:: 31 Non Partiti:: 0 Ritirati:: 5 Non Classificati:: 0 Classificati:: 26 Esclusi:: 0

Giro Veloce N. 26 Num. 154 Denny Zardo Tempo 1'46.025 Media. 143,491 Km/h

Clerk of the Course : Fabrizio Fondacci

21/10/2018 Inizio 11:45 Fine 12:48

Esposta alle:



Gruppo Peroni Race 19-20-21 Ottobre 2018

Campionato Ita. Autostoriche - Classifica Gara

Misano World Circuit 4.226 m

Giri 29 = 122,554 km - Media 119,371 km/h - Tempo di gara 1:01'35.993

Num.	Condotto Concorrente	Condotto Scuderia	Auto	Classe	Giri	Tempo	Dist.	Rel.	Giro	Veloce
1	149 RONCONI Massimo (ITA) 1'50.793 RONCONI MASSIMO	ZORZI Marco (ITA) Team Italia	Porsche 930	3-H2ISO	29	1:01'35.993			19	1'47.900
2	156 MASSAGLIA Mario (ITA) MASSAGLIA	Team Bassano	Porsche 935 Turbo	3-H2ISO	29	1:01'47.487	11.494	11.494	19	1'49.000
3	172 RONDINELLI Enrico (ITA) RONDINELLI	RONDINELLI Cesare (ITA) 1'56.953 Ab Motorsport	Porsche 911 Carrera 2	4-J2B	29	1:02'25.710	49.717	38.223	12	1'53.323
4	32 MELONI Paolo (RSM) W&D RACING TEAM		Ford Escort	2-G2H12	29	1:02'28.284	52.291	2.574	9	1'54.308
5	146 MELONI Marco (RSM) W&D RACING TEAM		Bmw Csl 3.0	3-H2ISO	29	1:02'40.908	1'04.915	12.624	8	1'54.814
6	154 ZORZI Giorgio (ITA) 1'57.489 ZORZI GIORGIO	ZARDO Denny (ITA) Rally Team	Porsche 935	3-H2ISO	28	59'37.144	1 Giro	1 Giro	26	1'46.025
7	142 TURIZIO Francesco (ITA) TURIZIO	TURIZIO Cosimo (ITA) 2'01.528 Scuderia Vesuvio	Fiat 128 Coupè	3-H2S	28	1:02'32.348	1 Giro	2'55.204	10	1'58.460
8	166 LIBERATORE Francesco (ITA) LIBERATORE FRANCESCO	FERLITO Enzo (ITA) 1'58.556	A.R. 75	4-J2A	28	1:02'32.854	1 Giro	0.506	13	1'58.451
9	115 CABIANCA Andrea (ITA) CABIANCA	SALA Mario (ITA) 2'01.994	Porsche 911 3.0	2-G2HGT	28	1:02'41.080	1 Giro	8.226	13	1'57.734
10	33 TRUGLIA Vito (ITA) 2'03.172 TRUGLIA	GIOVANNINI Gilles (ITA)	Tvr Griffith 400	1-FGT02	28	1:02'43.137	1 Giro	2.057	17	1'59.134
11	116 DENTI Filippo (ITA) DENTI	DENTI Matteo (ITA) 2'04.505	Porsche 911 3.0	2-G2HGT	28	1:02'56.650	1 Giro	13.513	7	1'57.831
12	93 DE RUI Roberto (ITA) DE RUI GABRIELE	DE RUI Gabriele (ITA) 2'01.201 Abs Sport	Ford Escort Rs	2-G2H12	28	1:02'57.014	1 Giro	0.364	9	2'00.163
13	28 RAIMONDI Raffaele (ITA) RAIMONDI	RAIMONDI Romolo (ITA) 2'04.952 Circolo della Biella	Jaguar E	1-FGT02	28	1:03'09.052	1 Giro	12.038	17	2'00.702
14	21 MELONI Davide (RSM) W&D RACING TEAM		Ford Escort Twin Cam	2-G2HT1	28	1:03'30.190	1 Giro	21.138	9	2'02.223
15	103 GRASSETTO Pierluigi (ITA) GRASSETTO	GRASSETTO Stefania (ITA) 2'03.914 Superchallenge	Porsche 911 2.7	2-GEH1G	28	1:03'34.166	1 Giro	3.976	5	2'03.461
16	164 GERARDI Emiliano (ITA) GERARDI	Lento Team	Ford Sierra Cosworth	4-J2A	27	1:02'34.488	2 Giri	1 Giro	13	1'59.079
17	102 CHIARAMONTE BORDONARO Roberto (ITA) 2'01.679 AB MOTORSPORT	MERENDINO Michele (ITA) Ab Motorsport	Alpine Renault A110	2-G2HT	27	1:02'37.285	2 Giri	2.797	24	2'01.679
18	126 ZANELLA Luca (ITA) 2'08.754 PIATTO	PIATTO Roberto (ITA) Team Bassano	Fiat Ritmo 75	3-H2ITC	26	1:01'36.818	3 Giri	1 Giro	25	2'06.135
19	38 PUCCI Massimo (ITA) PUCCI	Valdelsa Classic	Mini Marcos 1.3 Gt	2-G1GT1	26	1:01'49.373	3 Giri	12.555	8	2'09.263
20	97 LIMUTI Salvatore (ITA) 2'19.252 LIMUTI SALVATORE	CRESCENTI Antonio (ITA) Club 02	Bmw 2002 Tii	2-G2H12	26	1:02'33.647	3 Giri	44.274	24	2'01.621
21	134 GRITTI Rossano (ITA) GRITTI	Scuderia Del Lario	Renault R5 Turbo	3-H2IGT	26	1:03'17.684	3 Giri	44.037	9	2'04.967
22	124 'TOBY' (ITA) 'TOBY'	Team Bassano	Opel Kadett GT/E	3-H2I2	25	1:01'39.215	4 Giri	1 Giro	7	2'13.360
23	162 GENTILINI Silvio (ITA) GENTILINI	CANTU Umberto (ITA) 2'21.431 Cmae Sq. Corse	Peugeot 205 Gti	4-J2N2	25	1:02'13.085	4 Giri	33.870	6	2'13.644
24	8 GIOVANNETTI Mimmo (ITA) BOIDO	BOIDO Carlo (ITA) 2'19.220 Valdelsa Classic	Austin Cooper S	1-FT13	25	1:02'32.056	4 Giri	18.971	6	2'14.237
25	57 BENUSIGLIO Renato (ITA) LONARDI	LONARDI Roberto (ITA) 2'20.967 Ab Motorsport	A.R. Gtv 2000	2-G2HT2	25	1:02'35.270	4 Giri	3.214	8	2'19.077
26	64 PAPA Loris Antonio (ITA) PAPA	Abs Sport	Fiat 128	2-G2H	22	1:03'13.984	7 Giri	3 Giri	6	2'27.192
----- Non Classificati: -----										
RIT	16 SERIO Giovanni (ITA) 2'11.414 SERIO	PANTALEO Francesco (ITA) Sc. Del Portello	A.R. Giulia Sprint Gta	1-FT16	16	38'29.123	13 Giri		15	2'06.875
RIT	163 FERRARI Luca (ITA) FERRARI	FABBRI Augusto (ITA) Classic Team Ferretti	BMW M3 E30	4-J2N	13	29'31.741	16 Giri		11	2'05.205
RIT	117 MARZATICO Arturo (ITA) MARZATICO	MARZATICO Paolo (ITA)	Porsche 911 3.0	2-G2HGT	0					
RIT	39 PANINI Matteo (ITA) PANINI		Ginetta G12	2-G1GT	0					
----- Esclusi: -----										
EX	133 MARAZZI Filippo (ITA) MARAZZI FILIPPO		Porsche 911 Sc	3-H2I	15	40'06.827	14 Giri		11	2'05.496

Partenti:: 31 Non Partiti:: 0 Ritirati:: 4 Non Classificati:: 0 Classificati:: 26 Esclusi:: 1

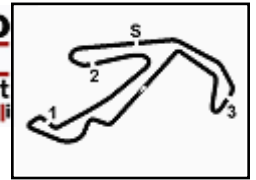
Giro Veloce N. 26 Num. 154 Denny Zardo Tempo 1'46.025 Media. 143,491 Km/h

Il concorrente n.133 (Marazzi F.) escluso per decisione n.24 dei CCSS

Clerk of the Course : Fabrizio Fondacci

21/10/2018 Inizio 11:45 Fine 12:48

Esposta alle:



Gruppo Peroni Race 19-20-21 Ottobre 2018
Campionato Ita. Autostoriche - Analisi Tempi Gara

Misano World Circuit 4.226 m

Start at 11:45'09.250

1 / 7

8 Boido (2'14.237)							
Giro	Seg.1	Seg.2	Seg.3	Seg.4	T. Giro	km/h	Local Time
Mimmo Giovannetti							
1		35.190	39.212	29.676	2'33.345	156,7	11:47'42.595
2	35.072	38.688	56.726	36.729	2'47.215	92,4	11:50'29.810
3	43.931	40.559	43.720	32.974	2'41.184	129,2	11:53'10.994
4	39.710	36.639	39.514	30.031	2'25.894	153,0	11:55'36.888
5	35.109	31.879	38.495	29.089	2'14.572	151,3	11:57'51.460
6	34.921	31.929	38.179	29.208	2'14.237	151,5	12:00'05.697
7	35.123	32.518	38.300	29.674	2'15.615	151,9	12:02'21.312
8	35.183	32.329	38.280	29.548	2'15.340	149,8	12:04'36.652
9	34.810	33.581	38.327	29.379	2'16.097	154,5	12:06'52.749
10	34.911	32.252	38.144	29.998	2'15.305	151,9	12:09'08.054
11	36.199	32.059	42.640	29.497	2'20.395	111,9	12:11'28.449
12	35.362	32.438	38.317	30.560	2'16.677	152,8	12:13'45.126
13	35.189	32.117	38.088	30.709	2'16.103	153,8	12:16'01.229
14	34.890	33.017	38.345	29.904	2'16.156	155,0	12:18'17.385
15	34.785	32.238	38.177	29.664	2'14.864	158,4	12:20'32.249
16	35.087	32.575	40.238	35.372	2'23.272P	146,9	12:22'55.521

11	31.686	29.779	35.358	26.671	2'03.494	160,2	12:09'49.189
12	32.331	29.633	35.433	26.858	2'04.255	160,2	12:11'53.444
13	31.706	29.795	34.740	27.443	2'03.684	160,0	12:13'57.128
14	31.721	29.300	35.274	27.860	2'04.155	161,4	12:16'01.283
15	31.741	29.905	34.809	26.702	2'03.157	158,6	12:18'04.440
16	31.417	29.496	34.959	27.270	2'03.142	160,0	12:20'07.582
17	32.600	30.750	36.522	28.062	2'07.934P	152,5	12:22'15.516
18	2'23.846	29.997	39.346	29.733	4'02.922P	158,4	12:26'18.438
19	33.386	34.105	42.821	32.941	2'23.253	148,8	12:28'41.691
20	39.228	37.164	42.309	33.267	2'31.968	156,3	12:31'13.659
21	32.963	30.186	43.407	31.463	2'18.019	157,7	12:33'31.678
22	35.568	32.840	44.952	32.317	2'25.677	148,8	12:35'57.355
23	35.845	33.057	42.647	28.074	2'19.623	142,5	12:38'16.978
24	33.460	30.144	36.504	27.178	2'07.286	161,2	12:40'24.264
25	31.311	29.471	35.862	26.711	2'03.355	160,2	12:42'27.619
26	31.240	29.310	35.208	27.718	2'03.476	161,2	12:44'31.095
27	31.401	29.601	34.589	26.724	2'02.315	159,8	12:46'33.410
28	31.483	30.388	35.450	28.709	2'06.030	158,6	12:48'39.440

Tempo di gara 1:03'30.190

16 Serio (2'06.875)							
Giro	Seg.1	Seg.2	Seg.3	Seg.4	T. Giro	km/h	Local Time
Carlo Boido							
17	3'27.605	33.316	42.284	32.640	5'15.845P	151,3	12:28'11.366
18	37.540	36.573	48.873	34.381	2'37.367	150,2	12:30'48.733
19	37.633	34.679	49.672	33.163	2'35.147	136,4	12:33'23.880
20	36.710	34.395	46.116	32.645	2'29.866	147,5	12:35'53.746
21	36.236	33.775	42.111	30.101	2'22.223	136,9	12:38'15.969
22	36.436	32.713	39.825	30.526	2'19.500	151,3	12:40'35.469
23	40.498	32.875	40.488	30.483	2'24.344	149,8	12:42'59.813
24	37.265	33.305	41.735	29.968	2'22.273	150,2	12:45'22.086
25	35.619	32.948	40.964	29.689	2'19.220	148,8	12:47'41.306

Tempo di gara 1:02'32.056

28 Raimondi (2'00.702)								
Giro	Seg.1	Seg.2	Seg.3	Seg.4	T. Giro	km/h	Local Time	
Raffaello Raimondi								
1			29.170	34.162	27.805	2'09.653	182,1	11:47'18.903
2	44.340	43.063	55.250	37.250	2'59.903	105,9	11:50'18.806	
3	43.835	38.924	44.163	34.421	2'41.343	123,7	11:53'00.149	
4	38.705	34.065	35.814	27.074	2'15.658	172,0	11:55'15.807	
5	31.799	28.350	33.733	27.257	2'01.139	182,1	11:57'16.946	
6	31.843	28.612	33.752	27.270	2'01.477	182,4	11:59'18.423	
7	32.167	28.584	34.108	27.152	2'02.011	182,1	12:01'20.434	
8	32.676	28.779	33.982	26.865	2'02.302	182,1	12:03'22.736	
9	32.150	28.591	33.898	26.943	2'01.582	182,1	12:05'24.318	
10	31.933	28.440	33.885	27.428	2'01.686	182,4	12:07'26.004	
11	32.234	28.599	33.807	27.275	2'01.915	182,4	12:09'27.919	
12	31.944	28.286	33.886	27.008	2'01.124	181,2	12:11'29.043	
13	32.378	29.005	34.609	27.385	2'03.377	180,9	12:13'32.420	
14	32.479	28.999	34.051	27.372	2'02.901	180,6	12:15'35.321	
15	31.967	28.627	33.728	27.056	2'01.378	181,8	12:17'36.699	
16	32.345	28.788	33.630	26.899	2'01.662	182,7	12:19'38.361	
17	31.754	28.426	33.510	27.012	2'00.702	182,4	12:21'39.063	
18	31.985	28.594	34.096	28.184	2'02.859P	182,4	12:23'41.922	
Romolo Raimondi								
19	2'09.492	30.201	36.402	31.585	3'47.680P	172,8	12:27'29.602	
20	34.637	35.684	41.225	32.259	2'23.805	155,2	12:29'53.407	
21	36.037	36.437	40.622	28.182	2'21.278	167,7	12:32'14.685	
22	35.017	32.186	1'05.545	32.694	2'45.442	103,1	12:35'00.127	
23	49.394	35.567	47.785	30.507	2'43.253	126,2	12:37'43.380	
24	34.689	30.190	36.854	28.104	2'09.837	176,5	12:39'53.217	
25	34.333	29.821	36.657	27.832	2'08.643	170,1	12:42'01.860	
26	33.385	29.716	35.805	27.530	2'06.436	170,9	12:44'08.296	
27	33.095	29.289	35.028	27.642	2'05.054	173,9	12:46'13.350	
28	32.818	29.112	35.241	27.781	2'04.952	174,2	12:48'18.302	

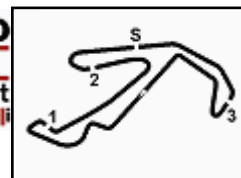
Tempo di gara 1:03'09.052

21 W&D Racing Team (2'02.223)							
Giro	Seg.1	Seg.2	Seg.3	Seg.4	T. Giro	km/h	Local Time
Davide Meloni							
1		29.605	34.979	32.876	2'19.919	163,4	11:47'29.169
2	39.637	43.379	54.419	37.350	2'54.785	96,3	11:50'23.954
3	43.691	41.117	41.848	33.535	2'40.191	139,4	11:53'04.145
4	39.597	35.744	36.823	27.039	2'19.203	152,3	11:55'23.348
5	31.707	29.792	34.801	27.205	2'03.505	160,0	11:57'26.853
6	31.773	29.702	34.833	27.189	2'03.497	160,2	11:59'30.350
7	33.065	30.992	34.307	27.572	2'05.936	159,5	12:01'36.286
8	31.745	30.767	34.434	26.848	2'03.794	160,0	12:03'40.080
9	31.197	29.524	34.580	26.922	2'02.223	160,5	12:05'42.303
10	32.116	29.604	34.780	26.892	2'03.392	159,1	12:07'45.695

32 W&D Racing Team (1'54.308)								
Giro	Seg.1	Seg.2	Seg.3	Seg.4	T. Giro	km/h	Local Time	
Paolo Meloni								
1			27.818	32.367	25.642	1'59.472	179,4	11:47'08.722
2	47.775	42.431	55.506	36.242	3'01.954	94,5	11:50'10.676	
3	42.533	38.877	46.934	33.362	2'41.706	118,9	11:52'52.382	
4	37.008	32.355	39.706	28.476	2'17.545	135,5	11:55'09.927	
5	30.252	27.058	32.525	25.153	1'54.988	179,1	11:57'04.915	
6	30.055	27.103	32.484	25.058	1'54.700	179,7	11:58'59.615	
7	29.952	27.136	32.841	25.234	1'55.163	178,2	12:00'54.778	
8	30.042	27.365	32.559	26.206	1'56.172	179,4	12:02'50.950	
9	30.072	26.950	32.340	24.946	1'54.308	180,3	12:04'45.258	

21/10/2018

P = Box In/Out - C = Tempo Invalidato



Gruppo Peroni Race 19-20-21 Ottobre 2018

Campionato Ita. Autostoriche - Analisi Tempi Gara

Misano World Circuit 4.226 m

Start at 11:45'09.250

2 / 7

Giro	Seg.1	Seg.2	Seg.3	Seg.4	T. Giro	km/h	Local Time
10	29.936	27.570	33.096	25.097	1'55.699	181,2	12:06'40.957
11	30.244	28.205	32.424	25.205	1'56.078	180,6	12:08'37.035
12	30.150	27.243	33.255	25.851	1'56.499	179,7	12:10'33.534
13	30.242	27.203	33.089	25.233	1'55.767	179,1	12:12'29.301
14	30.169	27.113	33.004	25.299	1'55.585	180,0	12:14'24.886
15	30.242	27.336	32.596	25.408	1'55.582	179,7	12:16'20.468
16	30.247	27.494	33.222	25.603	1'56.566	178,8	12:18'17.034
17	30.519	27.968	32.919	24.963	1'56.369P	179,4	12:20'13.403
18	2'07.730	27.384	32.586	25.707	3'33.407P	180,6	12:23'46.810
19	30.118	27.388	32.808	25.498	1'55.812	179,7	12:25'42.622
20	30.609	27.449	37.120	35.060	2'10.238	166,9	12:27'52.860
21	33.136	31.504	46.168	30.913	2'21.721	146,7	12:30'14.581
22	34.203	31.676	44.448	29.366	2'19.693	153,2	12:32'34.274
23	33.920	32.236	53.989	32.013	2'32.158	137,1	12:35'06.432
24	47.047	35.485	49.598	29.897	2'42.027	144,6	12:37'48.459
25	31.263	27.923	33.419	25.181	1'57.786	179,7	12:39'46.245
26	30.813	27.939	33.192	25.328	1'57.272	178,5	12:41'43.517
27	30.218	27.025	32.720	26.358	1'56.321	184,9	12:43'39.838
28	31.409	27.372	34.513	27.252	2'00.546	182,1	12:45'40.384
29	30.848	27.341	33.542	25.419	1'57.150	180,6	12:47'37.534

Tempo di gara 1:02'28.284

57 Lonardi (2'19.077)

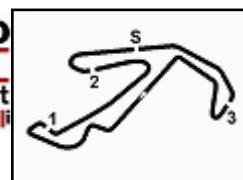
33 Truglia (1'59.134)								57 Lonardi (2'19.077)							
Giro	Seg.1	Seg.2	Seg.3	Seg.4	T. Giro	km/h	Local Time	Giro	Seg.1	Seg.2	Seg.3	Seg.4	T. Giro	km/h	Local Time
Vito Truglia								Renato Benusiglio							
1		29.071	35.972	29.114	2'15.573	183,1	11:47'24.823	1		37.676	41.170	32.463	2'42.095	145,2	11:47'51.345
2	40.705	42.878	55.714	36.451	2'55.748	99,4	11:50'20.571	2	37.196	38.185	51.229	38.242	2'44.852	136,2	11:50'36.197
3	44.387	40.391	43.571	32.863	2'41.212	128,9	11:53'01.783	3	44.125	39.957	45.495	31.698	2'41.275	146,3	11:53'17.472
4	39.467	33.980	38.495	28.307	2'20.249	157,0	11:55'22.032	4	38.923	38.747	40.230	31.021	2'28.921	144,8	11:55'46.393
5	32.470	28.904	35.181	27.343	2'03.898	182,4	11:57'25.930	5	35.957	33.919	39.466	30.957	2'20.299	145,6	11:58'06.692
6	32.358	29.294	34.920	27.527	2'04.099	180,0	11:59'30.029	6	36.126	33.867	39.339	30.836	2'20.168	144,2	12:00'26.860
7	33.039	29.718	34.674	27.509	2'04.940	176,5	12:01'34.969	7	36.306	33.739	39.067	30.535	2'19.647	145,0	12:02'46.507
8	32.525	28.713	34.534	27.502	2'03.274	176,8	12:03'38.243	8	35.842	33.296	39.280	30.659	2'19.077	145,0	12:05'05.584
9	32.328	29.064	34.137	27.769	2'03.298	180,6	12:05'41.541	9	36.815	33.818	39.283	30.928	2'20.844	145,2	12:07'26.428
10	32.293	28.830	34.500	27.549	2'03.172	181,2	12:07'44.713	10	36.386	33.208	39.746	30.936	2'20.276	143,4	12:09'46.704
11	32.201	28.561	35.118	27.350	2'03.230	180,3	12:09'47.943	11	37.641	34.056	40.201	32.835	2'24.733P	145,0	12:12'11.437
12	32.818	29.108	34.582	27.735	2'04.243	177,0	12:11'52.186	Roberto Lonardi							
13	33.239	28.832	34.630	27.044	2'03.745	183,1	12:13'55.931	12	2'06.100	33.914	41.063	32.295	3'53.372P	143,6	12:16'04.809
14	32.311	29.285	35.607	25.796	2'02.999P	181,8	12:15'58.930	13	36.469	34.616	40.512	30.906	2'22.503	143,6	12:18'27.312
Gilles Giovannini								14	35.973	33.837	40.058	31.879	2'21.747	144,0	12:20'49.059
15	2'08.229	28.825	33.321	26.217	3'36.592P	191,2	12:19'35.522	15	37.588	35.012	42.158	31.472	2'26.230	141,7	12:23'15.289
16	31.665	28.300	34.334	27.172	2'01.471	190,1	12:21'36.993	16	36.686	34.561	41.296	32.495	2'25.038	140,4	12:25'40.327
17	31.470	28.084	33.013	26.567	1'59.134	191,8	12:23'36.127	17	36.668	35.089	45.234	33.174	2'30.165	140,6	12:28'10.492
18	31.367	28.567	33.498	26.874	2'00.306	191,2	12:25'36.433	18	37.518	35.545	49.830	34.656	2'37.549	141,2	12:30'48.041
19	32.100	28.316	35.469	33.315	2'09.200	191,2	12:27'45.633	19	37.218	34.355	49.926	33.755	2'35.254	141,5	12:33'23.295
20	32.254	28.334	37.773	31.483	2'09.844	188,8	12:29'55.477	20	36.488	33.991	46.276	32.438	2'29.193	141,7	12:35'52.488
21	35.295	36.567	41.548	27.913	2'21.323	169,8	12:32'16.800	21	36.332	33.888	41.921	31.331	2'23.472	142,5	12:38'15.960
22	34.365	32.616	1'06.445	31.291	2'44.717	103,3	12:35'01.517	22	37.272	33.547	40.973	31.007	2'22.799	143,0	12:40'38.759
23	49.365	35.991	48.195	29.546	2'43.097	125,4	12:37'44.614	23	36.446	34.330	40.753	31.360	2'22.889	143,0	12:43'01.648
24	31.537	27.763	35.641	26.276	2'01.217	189,1	12:39'45.831	24	36.929	33.506	40.664	30.806	2'21.905	141,2	12:45'23.553
25	32.159	27.913	34.660	26.290	2'01.022	191,8	12:41'46.853	25	35.673	33.588	39.943	31.763	2'20.967	143,2	12:47'44.520
26	31.471	28.013	34.958	26.473	2'00.915	186,5	12:43'47.768	Tempo di gara 1:02'35.270							
27	31.698	28.596	35.271	26.829	2'02.394	191,5	12:45'50.162	64 Papa (2'27.192)							
28	31.940	29.516	33.748	27.021	2'02.225	191,5	12:47'52.387	Loris Antonio Papa							

38 Pucci (2'09.263)

Giro	Seg.1	Seg.2	Seg.3	Seg.4	T. Giro	km/h	Local Time
Massimo Pucci							
1		35.586	35.960	29.491	2'28.585	162,9	11:47'37.835
2	37.349	39.971	55.980	37.535	2'50.835	98,0	11:50'28.670
3	42.886	41.174	43.217	31.811	2'39.088	134,5	11:53'07.758
4	39.876	35.814	39.268	29.015	2'23.973	156,5	11:55'31.731
5	32.981	30.735	37.009	28.929	2'09.654	158,8	11:57'41.385
6	33.494	31.333	36.702	28.660	2'10.189	157,9	11:59'51.574
7	34.543	31.051	36.742	28.211	2'10.547	157,2	12:02'02.121

21/10/2018

P = Box In/Out - C = Tempo Invalidato



Gruppo Peroni Race 19-20-21 Ottobre 2018

Campionato Ita. Autostoriche - Analisi Tempi Gara

Misano World Circuit 4.226 m

5 / 7

Start at 11:45'09.250

16	33.507	30.717	37.114	29.539	2'10.877	154,5	12:23'49.754															Francesco Turizio
17	32.822	31.396	40.462	27.766	2'12.446	153,4	12:26'02.200	1		28.468	34.166	27.202	2'06.057	172,8	11:47'15.307							
18	32.784	32.793	42.067	31.593	2'19.237	148,1	12:28'21.437	2	43.356	42.611	55.908	36.064	2'57.939	101,2	11:50'13.246							
19					2'28.456	149,6	12:30'49.893	3	43.409	39.177	45.451	33.285	2'41.322	135,5	11:52'54.568							
20	37.240	34.530	50.147	33.300	2'35.217	132,7	12:33'25.110	4	38.044	32.454	38.664	27.560	2'16.722	129,8	11:55'11.290							
21	36.569	34.215	46.701	31.906	2'29.391	141,9	12:35'54.501	5	30.960	28.313	33.636	26.137	1'59.046	172,8	11:57'10.336							
22	36.287	33.759	42.609	28.895	2'21.550	135,2	12:38'16.051	6	30.491	28.183	33.786	26.203	1'58.663	170,6	11:59'08.999							
23	32.584	30.707	37.128	28.600	2'09.019	153,4	12:40'25.070	7	30.768	28.626	33.836	26.029	1'59.259	170,1	12:01'08.258							
24	31.944	29.912			2'06.621	154,7	12:42'31.691	8	30.404	28.345	33.630	26.088	1'58.467	170,3	12:03'06.725							
25	31.968	30.080	36.487	27.600	2'06.135	156,3	12:44'37.826	9	30.527	28.647	33.537	26.470	1'59.181	170,6	12:05'05.906							
26	32.233	30.298			2'08.242	155,4	12:46'46.068	10	30.452	28.375	33.648	25.985	1'58.460	169,5	12:07'04.366							

Tempo di gara 1:01'36.818

133 Marazzi Filippo (2'05.496)

Giro	Seg.1	Seg.2	Seg.3	Seg.4	T. Giro	km/h	Local Time
Filippo Marazzi							
1		38.674	36.906	29.154	2'30.788	163,1	11:47'40.038
2	36.917	38.868	56.293	37.095	2'49.173	95,7	11:50'29.211
3	43.925	40.499	43.553	32.794	2'40.771	129,5	11:53'09.982
4	39.577	34.853	39.886	30.447	2'24.763	160,5	11:55'34.745
5	33.601	30.369	35.497	27.967	2'07.434	168,8	11:57'42.179
6	33.392	30.051	36.182	28.416	2'08.041	169,8	11:59'50.220
7	33.633	30.049	35.516	27.882	2'07.080	167,7	12:01'57.300
8	33.144	30.526	35.267	27.836	2'06.773	169,0	12:04'04.073
9	32.904	30.139	35.550	27.778	2'06.371	167,7	12:06'10.444
10	32.322	29.741	36.960	28.956	2'07.979	171,4	12:08'18.423
11	32.569	29.627	35.646	27.654	2'05.496	166,7	12:10'23.919
12	32.868	29.999	36.594	30.022	2'09.483	168,0	12:12'33.402
13	33.782	30.101	36.296	28.832	2'09.011	164,4	12:14'42.413
14	33.624	30.949	36.463	34.456	2'15.492P	164,9	12:16'57.905
15					8'18.172P		12:25'16.077

Tempo di gara 40'06.827

146 W&D Racing Team (1'54.814)

Giro	Seg.1	Seg.2	Seg.3	Seg.4	T. Giro	km/h	Local Time
Marco Meloni							
1		27.856	32.342	26.312	2'01.898	187,2	11:47'11.148
2	46.186	42.750	54.987	36.468	3'00.391	99,6	11:50'11.539
3	43.031	39.335	45.750	33.786	2'41.902	130,0	11:52'53.441
4	37.921	31.919	39.087	27.837	2'16.764	138,1	11:55'10.205
5	31.414	27.540	32.600	25.777	1'57.331	187,2	11:57'07.536
6	30.317	27.097	32.037	25.630	1'55.081	186,9	11:59'02.617
7	30.208	27.316	32.166	25.826	1'55.516	186,5	12:00'58.133
8	30.107	27.107	31.838	25.762	1'54.814	186,9	12:02'52.947
9	30.278	27.560	31.998	25.969	1'55.805	186,9	12:04'48.752
10	30.320	27.181	33.212	26.074	1'56.787	183,7	12:06'45.539
11	30.530	27.435	32.725	26.070	1'56.760	186,2	12:08'42.299
12	30.715	27.110	32.990	26.115	1'56.930	185,6	12:10'39.229
13	31.691	27.278	32.730	26.213	1'57.912	186,5	12:12'37.141
14	30.900	27.111	32.913	26.070	1'56.994	184,9	12:14'34.135
15	30.817	27.552	32.926	26.147	1'57.442	184,0	12:16'31.577
16	31.468	27.444	32.847	24.731	1'56.490P	185,6	12:18'28.067
17	1'58.578	28.095	32.947	26.387	3'26.007P	184,0	12:21'54.074
18	31.214	27.769	32.951	26.272	1'58.206	184,6	12:23'52.280
19	31.355	27.200	33.003	26.105	1'57.663	184,9	12:25'49.943
20	31.385	27.602	33.890	31.403	2'04.280	184,0	12:27'54.223
21	33.904	30.645	46.061	31.312	2'21.922	156,1	12:30'16.145
22	33.969	31.547	45.014	29.617	2'20.147	151,5	12:32'36.292
23	33.826	31.252	54.856	31.216	2'31.150	139,5	12:35'07.442
24	47.126	35.379	49.360	29.269	2'41.134	144,2	12:37'48.576
25	32.326	27.639	33.843	26.450	2'00.258	187,5	12:39'48.834
26	31.534	27.644	34.520	26.617	2'00.315	185,6	12:41'49.149
27	32.126	27.779	33.171	26.385	1'59.461	187,5	12:43'48.610
28	31.685	27.962	33.528	27.207	2'00.382	187,5	12:45'48.992
29	31.508	27.777	34.859	27.022	2'01.166	178,5	12:47'50.158

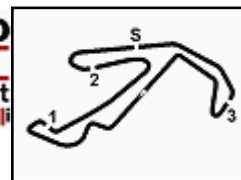
Tempo di gara 1:02'40.908

142 Turizio (1'58.460)

Giro	Seg.1	Seg.2	Seg.3	Seg.4	T. Giro	km/h	Local Time
------	-------	-------	-------	-------	---------	------	------------

21/10/2018

P = Box In/Out - C = Tempo Invalidato



**Gruppo Peroni Race 19-20-21 Ottobre 2018
Campionato Ita. Autostoriche - Analisi Tempi Gara**

Misano World Circuit 4.226 m

Start at 11:45'09.250

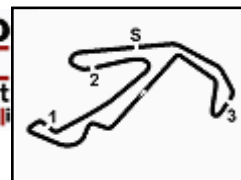
6 / 7

149 Ronconi Massimo (1'47.900)								156 Massaglia (1'49.000)							
Giro	Seg.1	Seg.2	Seg.3	Seg.4	T. Giro	km/h	Local Time	Giro	Seg.1	Seg.2	Seg.3	Seg.4	T. Giro	km/h	Local Time
Massimo Ronconi								Mario Massaglia							
1		26.080	32.238	25.647	1'56.545	211,4	11:47'05.795	1		25.657	31.635	25.620	1'56.169	223,1	11:47'05.419
2	48.095	43.627	55.312	36.869	3'03.903	87,0	11:50'09.698	2	47.652	42.861	55.248	37.330	3'03.091	88,8	11:50'08.510
3	41.898	39.316	46.037	33.845	2'41.096	115,4	11:52'50.794	3	42.070	38.587	47.064	33.210	2'40.931	110,3	11:52'49.441
4	37.680	32.494	39.814	28.082	2'18.070	158,8	11:55'08.864	4	37.979	32.519	40.109	28.021	2'18.628	142,7	11:55'08.069
5	30.100	26.210	31.627	24.828	1'52.765	204,9	11:57'01.629	5	30.186	25.791	31.076	26.187	1'53.240	219,5	11:57'01.309
6	30.393	25.889	31.509	24.687	1'52.478	207,7	11:58'54.107	6	30.032	25.264	31.420	25.167	1'51.883	219,1	11:58'53.192
7	29.544	26.207	31.439	24.304	1'51.494	207,3	12:00'45.601	7	29.943	25.641	30.800	25.124	1'51.508	218,6	12:00'44.700
8	29.606	25.691	30.960	24.536	1'50.793	210,1	12:02'36.394	8	29.648	25.303	31.033	25.036	1'51.020	212,2	12:02'35.720
9	29.291	25.538	31.736	24.554	1'51.119	208,5	12:04'27.513	9	30.709	25.231	30.829	24.593	1'51.362	224,1	12:04'27.082
10	29.453	25.506	30.979	25.659	1'51.597	215,1	12:06'19.110	10	29.435	25.455	30.816	25.706	1'51.412	220,9	12:06'18.494
11	29.427	25.503	31.360	24.710	1'51.000	222,2	12:08'10.110	11	29.490	24.759	31.553	24.689	1'50.491	220,9	12:08'08.985
12	29.846	25.766	31.212	24.271	1'51.095P	216,4	12:10'01.205	12	29.230	25.215	31.031	24.591	1'50.067	220,9	12:09'59.052
Marco Zorzi															
13	2'02.993	26.507	32.420	24.924	3'26.844P	208,9	12:13'28.049	13	30.480	25.462	30.788	25.281	1'52.011	218,2	12:11'51.063
14	29.181	26.191	30.214	24.731	1'50.317	212,6	12:15'18.366	14	29.856	24.959	30.829	25.492	1'51.136	217,7	12:13'42.199
15	29.532	26.202	31.487	24.752	1'51.973	213,0	12:17'10.339	15	30.585	25.551	31.032	29.045	1'56.213P	215,1	12:15'38.412
16	29.375	25.697	31.021	24.511	1'50.604	211,8	12:19'00.943	16	2'01.677	25.275	30.022	24.606	3'21.580P	221,3	12:18'59.992
17	29.237	25.395	29.950	25.676	1'50.258	215,1	12:20'51.201	17	29.466	25.096	30.482	24.829	1'49.873	222,2	12:20'49.865
18	29.376	25.191	32.158	23.973	1'50.698	215,1	12:22'41.899	18	30.384	25.031	29.805	24.543	1'49.763	224,5	12:22'39.628
19	28.708	25.200	29.604	24.388	1'47.900	216,4	12:24'29.799	19	29.359	25.581	29.793	24.267	1'49.000	222,2	12:24'28.628
20	28.726	26.259	31.599	25.748	1'52.332	210,9	12:26'22.131	20	44.645	27.454			2'11.339	215,6	12:26'39.967
21	30.278	34.201	43.297	34.167	2'21.943	129,2	12:28'44.074	21	33.377	33.298	37.814	29.318	2'13.807	166,9	12:28'53.774
22	37.221	43.678	57.382	38.621	2'56.902	95,0	12:31'40.976	22	33.336	38.453	58.103	37.998	2'47.890	95,4	12:31'41.664
23	44.158	45.199	1'00.797	39.317	3'09.471	88,7	12:34'50.447	23	44.747	44.922	1'01.815	38.236	3'09.720	84,2	12:34'51.384
24	43.995	39.607	44.355	31.219	2'39.176	113,8	12:37'29.623	24	44.246	40.032	45.530	29.227	2'39.035	111,3	12:37'30.419
25	31.423	27.013	30.884	24.763	1'54.083	204,5	12:39'23.706	25	30.881	25.796	30.928	24.867	1'52.472	220,0	12:39'22.891
26	29.762	25.210	30.424	24.636	1'50.032	215,1	12:41'13.738	26	30.180	26.205	30.230	25.565	1'52.180	221,8	12:41'15.071
27	29.009	25.892	31.260	24.694	1'50.855	214,3	12:43'04.593	27	29.175	25.479	30.776	24.506	1'49.936	221,8	12:43'05.007
28	29.721	25.378	30.121	24.524	1'49.744	213,9	12:44'54.337	28	29.991	25.418	30.542	24.673	1'50.624	223,1	12:44'55.631
29	28.646	25.419	31.017	25.824	1'50.906	215,1	12:46'45.243	29	28.739	26.766	35.600	30.001	2'01.106	184,9	12:46'56.737
Tempo di gara 1:01'35.993								Tempo di gara 1:01'47.487							

154 Zorzi Giorgio (1'46.025)								162 Gentilini (2'13.644)							
Giro	Seg.1	Seg.2	Seg.3	Seg.4	T. Giro	km/h	Local Time	Giro	Seg.1	Seg.2	Seg.3	Seg.4	T. Giro	km/h	Local Time
Giorgio Zorzi								Silvio Gentilini							
1		28.037	33.545	27.950	2'06.639	198,2	11:47'15.889	1		37.201	40.521	33.056	2'40.943	151,7	11:47'50.193
2	43.462	43.519	54.926	35.964	2'57.871	111,9	11:50'13.760	2	36.735	39.202	50.624	38.033	2'44.594	123,6	11:50'34.787
3	43.988	38.921	45.656	33.208	2'41.773	133,7	11:52'55.533	3	44.631	40.254	45.235	31.607	2'41.727	132,8	11:53'16.514
4	38.621	32.762	37.716	27.095	2'16.194	173,4	11:55'11.727	4	38.867	38.576	40.316	31.139	2'28.898	147,5	11:55'45.412
5	32.042	27.721	32.569	26.594	1'58.926	201,1	11:57'10.653	5	34.564	32.268	37.892	29.784	2'14.508	151,3	11:57'59.920
6	31.041	27.797	35.609	26.240	2'00.687	199,6	11:59'11.340	6	34.607	31.656	37.781	29.600	2'13.644	151,0	12:00'13.564
7	31.522	26.950	33.170	25.847	1'57.489	189,8	12:01'08.829	7	34.197	31.820	38.167	29.665	2'13.849	150,4	12:02'27.413
8	31.394	27.756	34.022	26.210	1'59.382	185,9	12:03'08.211	8	34.233	32.981	37.903	29.608	2'14.725	150,6	12:04'42.138
9	31.399	27.223	34.209	26.073	1'58.904	182,7	12:05'07.115	9	34.418	32.178	38.171	29.534	2'14.301	147,5	12:06'56.439
10	33.318	28.121	34.246	28.780	2'04.465P	187,2	12:07'11.580	10	34.232	32.250	38.738	31.363	2'16.583	150,2	12:09'13.022
Denny Zardo								Umberto Cantù							
11	1'58.238	25.729	30.674	23.905	3'18.546P	198,2	12:10'30.126	11	34.184	31.674	38.325	29.679	2'13.862	148,8	12:11'26.884
12	28.695	25.051	29.918	24.885	1'48.549	196,0	12:12'18.675	12	34.133	32.566	38.407	28.909	2'14.015P	150,2	12:13'40.899
13	28.407	25.142	29.802	23.354	1'46.705	194,9	12:14'05.380	13	2'21.350	33.203	40.221	31.522	4'06.296P	147,5	12:17'47.195
14	29.135	25.136	31.827	23.447	1'49.545	192,2	12:15'54.925	14	36.500	33.683	41.318	32.486	2'23.987	147,5	12:20'11.182
15	28.239	25.360	30.493	23.745	1'47.837	188,2	12:17'42.762	15	36.243	33.387	40.846	30.955	2'21.431	144,8	12:22'32.613
16	28.141	25.266	30.836	23.458	1'47.701	182,7	12:19'30.463	16	36.737	34.603	42.045	31.552	2'24.937	138,5	12:24'57.550
17	28.588	25.233	29.825	23.744	1'47.390	193,9	12:21'17.853	17	38.170	34.095	42.061	33.694	2'28.020	147,1	12:27'25.570
18	28.298	25.293	30.781	23.904	1'48.276	195,3	12:23'06.129	18	37.664	33.648	42.270	32.811	2'26.393	148,1	12:29'51.963
19	27.998	25.164	30.678	23.447	1'47.287	188,5	12:24'53.416	19	36.292	40.117	46.611	32.336	2'35.356	149,4	12:32'27.319
20	27.995	25.878	31.219	24.490	1'49.582	196,7	12:26'42.998	20	36.820	33.940	53.213	33.333	2'37.306	139,2	12:35'04.625
21	38.362	33.419	45.080	32.053	2'28.914	144,2	12:29'11.912	21	47.224	35.946	48.702	31.915	2'43.787	122,0	12:37'48.412
22	35.955	33.141	46.463	35.967	2'31.526	144,6	12:31'43.438	22	36.419	33.197	41.399	30.993	2'22.008	147,9	12:40'10.420
23	44.653	45.093	1'01.895	37.690	3'09.331	84,6	12:34'52.769	23	36.632	34.413	41.824	31.693	2'24.562	145,6	12:42'34.982
24	44.443	40.411	45.310	29.574	2'39.738	102,5	12:37'32.507	24	35.863	34.146	41.383	32.785	2'24.177	147,1	12:44'59.159
25	29.072	26.023	30.451	23.497	1'49.043	196,7	12:39'21.550								
26	27.763	24.862	30.169	23.231	1'46.025	196,7	12:41'07.575								

21/10/2018

P = Box In/Out - C = Tempo Invalidato



Gruppo Peroni Race 19-20-21 Ottobre 2018
Campionato Ita. Autostoriche - Analisi Tempi Gara

Misano World Circuit 4.226 m

Start at 11:45'09.250

7 / 7

25	36.422	33.939	41.354	31.461	2'23.176	145,9	12:47'22.335	12	31.817	27.835	32.726	26.946	1'59.324	177,9	12:11'10.566
Tempo di gara 1:02'13.085								13	30.913	28.284	32.711	26.543	1'58.451	178,8	12:13'09.017
163 Ferrari (2'05.205)								14	30.879	28.527	33.022	28.486	2'00.914P	178,5	12:15'09.931

Giro	Seg.1	Seg.2	Seg.3	Seg.4	T. Giro	km/h	Local Time	Enzo Ferlito							
Luca Ferrari								15	2'12.357	28.571	33.391	26.539	3'40.858P	175,0	12:18'50.789
1		36.065	35.715	29.812	2'28.201	162,2	11:47'37.451	16	31.190	28.161	33.976	28.765	2'02.092	175,9	12:20'52.881
2	37.019	40.090	55.573	38.094	2'50.776	100,6	11:50'28.227	17	32.057	42.111	34.400	26.578	2'15.146	175,0	12:23'08.027
3	42.750	41.093	42.698	32.090	2'38.631	138,6	11:53'06.858	18	30.940	27.876	33.409	26.331	1'58.556	177,0	12:25'06.583
4	39.865	36.229	38.980	29.122	2'24.196	153,8	11:55'31.054	19	31.113	28.690	34.444	32.501	2'06.748	177,0	12:27'13.331
5	33.216	30.782	36.710	27.616	2'08.324	161,2	11:57'39.378	20	36.452	30.684	42.307	29.385	2'18.828	158,8	12:29'32.159
6	32.030	30.927	35.530	27.755	2'06.242	160,2	11:59'45.620	21	33.318	29.386	42.562	31.060	2'16.326	172,5	12:31'48.485
7	32.306	30.442	35.593	28.023	2'06.364	162,7	12:01'51.984	22	44.814	45.315	1'05.909	33.772	3'09.810	92,2	12:34'58.295
8	32.556	30.858	35.331	27.808	2'06.553	160,5	12:03'58.537	23	47.068	37.550	47.535	28.157	2'40.310	131,5	12:37'38.605
9	32.373	30.273	35.440	27.703	2'05.789	161,0	12:06'04.326	24	31.545	29.068	34.677	26.259	2'01.549	175,6	12:39'40.154
10	32.086	30.212	35.269	27.931	2'05.498	162,2	12:08'09.824	25	31.228	28.213	34.200	26.587	2'00.228	177,0	12:41'41.885
11	32.543	29.950	35.111	27.601	2'05.205	161,2	12:10'15.029	26	31.361	28.001	34.320	26.793	2'00.475	178,5	12:43'40.857
12	31.833	29.986	35.272	28.598	2'05.689	160,7	12:12'20.718	27	31.071	28.409	34.198	26.447	2'00.125	179,1	12:45'40.982
13	32.559	31.591	42.213	33.910	2'20.273P	126,8	12:14'40.991	28	31.843	27.967	34.122	27.190	2'01.122	177,9	12:47'42.104

Tempo di gara 29'31.741								Tempo di gara 1:02'32.854							
-------------------------	--	--	--	--	--	--	--	---------------------------	--	--	--	--	--	--	--

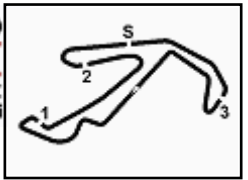
164 Gerardi (1'59.079)								172 Rondinelli (1'53.323)							
Giro	Seg.1	Seg.2	Seg.3	Seg.4	T. Giro	km/h	Local Time	Giro	Seg.1	Seg.2	Seg.3	Seg.4	T. Giro	km/h	Local Time
Emiliano Gerardi								Enrico Rondinelli							
1		29.105	32.985	27.387	2'07.057	179,7	11:47'16.307	1		27.666			2'03.172	183,1	11:47'12.422
2	44.620	42.524	55.365	35.906	2'58.415	106,3	11:50'14.722	2	45.494	42.746	55.488	36.185	2'59.913	95,2	11:50'12.335
3	45.037	38.839	44.325	33.732	2'41.933	153,2	11:52'56.655	3	43.304	39.206	45.730	33.357	2'41.597	132,0	11:52'53.932
4	39.847	32.530	36.471	27.081	2'15.929	174,8	11:55'12.584	4	38.039	31.947			2'16.482	138,1	11:55'10.414
5	32.063	28.801	32.979	26.517	2'00.360	182,1	11:57'12.944	5	31.537	27.802			1'57.640	182,7	11:57'08.054
6	31.796	28.446	32.818	26.888	1'59.948	183,1	11:59'12.892	6	30.205	26.937			1'55.020	181,2	11:59'03.074
7	31.809	28.229	32.790	26.609	1'59.437	183,1	12:01'12.329	7	30.142	27.743	31.653	26.090	1'55.628	183,7	12:00'58.702
8	31.805	28.505	32.796	26.891	1'59.997	182,4	12:03'12.326	8	29.888	27.094	31.801	25.763	1'54.546	183,1	12:02'53.248
9	32.261	28.693	33.194	26.922	2'01.070	181,8	12:05'13.396	9	30.159	27.789	31.690	25.119	1'54.757	183,1	12:04'48.005
10	32.272	28.228	32.882	26.722	2'00.104	181,2	12:07'13.500	10	29.307	27.314			1'53.544	181,8	12:06'41.549
11	31.680	28.221	32.673	26.565	1'59.139	181,2	12:09'12.639	11	29.686	28.049	31.545	25.046	1'54.326	183,7	12:08'35.875
12	31.924	28.522	32.789	26.553	1'59.788	181,2	12:11'12.427	12	29.385	27.167			1'53.323	182,4	12:10'29.198
13	31.601	28.101	32.845	26.532	1'59.079	181,5	12:13'11.506	13	30.125	27.025			1'54.368	180,3	12:12'23.566
14	31.564	28.506	32.896	26.861	1'59.827	179,1	12:15'11.333	14	30.042	27.325	31.534	25.337	1'54.238	181,8	12:14'17.804
15	31.567	28.292	32.983	26.585	1'59.427	181,8	12:17'10.760	15	29.900	26.927	31.981	25.624	1'54.432	181,8	12:16'12.236
16	31.716	28.330	33.824	27.155	2'01.025P	177,6	12:19'11.785	16	29.777	28.567	32.571	25.420	1'56.335	182,1	12:18'08.571
17	2'12.906	34.274	33.177	26.674	3'47.031P	175,9	12:22'58.816	17	29.607	26.789	31.971	24.031	1'52.398P	180,9	12:20'00.969
18	31.422	28.625	33.404	26.580	2'00.031	181,8	12:24'58.847	Cesare Rondinelli							
19	31.936	28.552	39.721	35.459	2'15.668P	181,5	12:27'14.515	18	2'02.808	28.269			3'30.460P	180,0	12:23'31.429
20	2'41.055	30.255	45.116	33.774	4'30.200P	166,9	12:31'44.715	19	31.000	27.546			1'57.706	178,5	12:25'29.135
21	45.139	45.279	1'03.899	35.365	3'09.682	91,8	12:34'54.397	20	30.552	27.648	40.537	27.597	2'06.334	178,8	12:27'35.469
22	47.444	37.879	45.348	27.790	2'38.461	127,2	12:37'32.858	21	34.156	31.149			2'18.880	151,5	12:29'54.349
23	33.177	28.537	34.153	26.629	2'02.496	179,4	12:39'35.354	22	35.592	36.376			2'20.691	169,8	12:32'15.040
24	32.085	28.431	34.412	27.133	2'02.061	178,5	12:41'37.415	23	35.169	32.379			2'45.846	105,8	12:35'00.886
25	32.149	28.420	34.071	26.914	2'01.554	180,6	12:43'38.969	24	49.154	35.806			2'42.752	120,8	12:37'43.638
26	32.793	28.403	35.014	26.785	2'02.995	183,4	12:45'41.964	25	31.492	27.651			1'59.334	182,1	12:39'42.972
27	31.965	28.590	33.889	27.330	2'01.774	177,6	12:47'43.738	26	30.845	27.339	32.889	25.880	1'56.953	181,2	12:41'39.925

Tempo di gara 1:02'34.488								Tempo di gara 1:02'25.710							
---------------------------	--	--	--	--	--	--	--	---------------------------	--	--	--	--	--	--	--

166 Liberatore Francesco (1'58.451)							
Giro	Seg.1	Seg.2	Seg.3	Seg.4	T. Giro	km/h	Local Time
Francesco Liberatore							
1		29.196	33.592	26.962	2'07.641	177,6	11:47'16.891
2	45.678	42.707	55.559	36.990	3'00.934	106,2	11:50'17.825
3	44.120	39.054	43.553	34.763	2'41.490	127,5	11:52'59.315
4	38.794	34.066	35.283	26.362	2'14.505	175,6	11:55'13.820
5	31.636	28.539	32.887	26.560	1'59.622	179,1	11:57'13.442
6	31.725	28.318	33.289	26.585	1'59.917	177,0	11:59'13.359
7	31.622	28.434	33.374	26.165	1'59.595	173,4	12:01'12.954
8	31.482	28.379	32.831	26.910	1'59.602	176,8	12:03'12.556
9	31.452	27.504	33.293	27.330	1'59.579	176,2	12:05'12.135
10	31.170	28.340	33.065	26.794	1'59.369	175,6	12:07'11.504
11	31.277	28.306	32.992	27.163	1'59.738	177,6	12:09'11.242

21/10/2018

P = Box In/Out - C = Tempo Invalidato



Gruppo Peroni Race 19-20-21 Ottobre 2018
Campionato Ita. Autostoriche - Velocità Gara

Misano World Circuit 4.226 m

CLASSIFICA

1	149 RONCONI MASSIMO	Porsche 930	Giri 29
2	156 MASSAGLIA	Porsche 935 Turbo	11.494
3	172 RONDINELLI	Porsche 911 Carrera 2	49.717
4	32 W&D RACING TEAM	Ford Escort	52.291
5	146 W&D RACING TEAM	Bmw Csl 3.0	1'04.915
6	154 ZORZI GIORGIO	Porsche 935	1 Giro
7	142 TURIZIO	Fiat 128 Coupè	1 Giro
8	166 LIBERATORE FRANCESCO	A.R. 75	1 Giro
9	115 CABIANCA	Porsche 911 3.0	1 Giro
10	33 TRUGLIA	Tvr Griffith 400	1 Giro
11	116 DENTI	Porsche 911 3.0	1 Giro
12	93 DE RUI GABRIELE	Ford Escort Rs	1 Giro
13	28 RAIMONDI	Jaquar E	1 Giro
14	21 W&D RACING TEAM	Ford Escort Twin Cam	1 Giro
15	103 GRASSETTO	Porsche 911 2.7	1 Giro
16	164 GERARDI	Ford Sierra Cosworth	2 Giri
17	102 AB MOTORSPORT	Alpine Renault A110	2 Giri
18	126 PIATTO	Fiat Ritmo 75	3 Giri
19	38 PUCCI	Mini Marcos 1.3 Gt	3 Giri
20	97 LIMUTI SALVATORE	Bmw 2002 Tii	3 Giri
21	134 GRITTI	Renault R5 Turbo	3 Giri
22	124 'TOBY'	Opel Kadett GT/E	4 Giri
23	162 GENTILINI	Peugeot 205 Gti	4 Giri
24	8 BOIDO	Austin Cooper S	4 Giri
25	57 LONARDI	A.R. Gtv 2000	4 Giri
26	64 PAPA	Fiat 128	7 Giri
RIT	16 SERIO	A.R. Giulia Sprint Gta	13 Giri
RIT	133 MARAZZI FILIPPO	Porsche 911 Sc	14 Giri
RIT	163 FERRARI	BMW M3 E30	16 Giri
RIT	39 PANINI	Ginetta G12	
RIT	117 MARZATICO	Porsche 911 3.0	

SPEED

1	156 MASSAGLIA	Porsche 935 Turbo	224,5
2	149 RONCONI MASSIMO	Porsche 930	222,2
3	154 ZORZI GIORGIO	Porsche 935	201,1
4	33 TRUGLIA	Tvr Griffith 400	191,8
5	116 DENTI	Porsche 911 3.0	189,1
6	146 W&D RACING TEAM	Bmw Csl 3.0	187,5
7	32 W&D RACING TEAM	Ford Escort	184,9
8	115 CABIANCA	Porsche 911 3.0	183,7
9	172 RONDINELLI	Porsche 911 Carrera 2	183,7
10	164 GERARDI	Ford Sierra Cosworth	183,4
11	28 RAIMONDI	Jaguar E	182,7
12	93 DE RUI GABRIELE	Ford Escort Rs	180,9
13	166 LIBERATORE FRANCESCO	A.R. 75	179,1
14	103 GRASSETTO	Porsche 911 2.7	173,1
15	142 TURIZIO	Fiat 128 Coupè	172,8
16	133 MARAZZI FILIPPO	Porsche 911 Sc	171,4
17	134 GRITTI	Renault R5 Turbo	169,3
18	102 AB MOTORSPORT	Alpine Renault A110	168,0
19	97 LIMUTI SALVATORE	Bmw 2002 Tii	168,0
20	21 W&D RACING TEAM	Ford Escort Twin Cam	163,4
21	38 PUCCI	Mini Marcos 1.3 Gt	162,9
22	16 SERIO	A.R. Giulia Sprint Gta	162,7
23	163 FERRARI	BMW M3 E30	162,7
24	124 'TOBY'	Opel Kadett GT/E	160,5
25	8 BOIDO	Austin Cooper S	158,4
26	126 PIATTO	Fiat Ritmo 75	156,3
27	162 GENTILINI	Peugeot 205 Gti	151,7
28	57 LONARDI	A.R. Gtv 2000	146,3
29	64 PAPA	Fiat 128	135,2

SEG. 1

1	154 ZORZI GIORGIO	27.763
2	149 RONCONI MASSIMO	28.646
3	156 MASSAGLIA	28.739
4	172 RONDINELLI	29.307
5	32 W&D RACING TEAM	29.936
6	146 W&D RACING TEAM	30.107
7	116 DENTI	30.252
8	142 TURIZIO	30.404
9	115 CABIANCA	30.466
10	166 LIBERATORE FRANCE	30.879
11	97 LIMUTI SALVATORE	31.043
12	93 DE RUI GABRIELE	31.045
13	21 W&D RACING TEAM	31.197
14	33 TRUGLIA	31.367
15	102 AB MOTORSPORT	31.395
16	164 GERARDI	31.422
17	28 RAIMONDI	31.754
18	163 FERRARI	31.833
19	126 PIATTO	31.944
20	103 GRASSETTO	31.968
21	134 GRITTI	31.983
22	133 MARAZZI FILIPPO	32.322
23	16 SERIO	32.787
24	38 PUCCI	32.981
25	124 'TOBY'	33.981
26	162 GENTILINI	34.133
27	8 BOIDO	34.785
28	57 LONARDI	35.673
29	64 PAPA	37.305
30	117 MARZATICO	45.438

SEG. 2

1	156 MASSAGLIA	24.759
2	154 ZORZI GIORGIO	24.862
3	149 RONCONI MASSIMO	25.191
4	172 RONDINELLI	26.789
5	32 W&D RACING TEAM	26.950
6	146 W&D RACING TEAM	27.097
7	166 LIBERATORE FRANCE	27.504
8	115 CABIANCA	27.587
9	33 TRUGLIA	27.763
10	116 DENTI	27.865
11	164 GERARDI	28.101
12	142 TURIZIO	28.183
13	28 RAIMONDI	28.286
14	93 DE RUI GABRIELE	28.560
15	102 AB MOTORSPORT	28.620
16	103 GRASSETTO	28.953
17	97 LIMUTI SALVATORE	29.056
18	134 GRITTI	29.136
19	21 W&D RACING TEAM	29.300
20	133 MARAZZI FILIPPO	29.627
21	126 PIATTO	29.912
22	163 FERRARI	29.950
23	16 SERIO	30.593
24	38 PUCCI	30.708
25	124 'TOBY'	31.112
26	162 GENTILINI	31.656
27	8 BOIDO	31.879
28	57 LONARDI	33.208
29	64 PAPA	35.103

SEG. 3

1	149 RONCONI MASSIMO	29.604
2	156 MASSAGLIA	29.793
3	154 ZORZI GIORGIO	29.802
4	172 RONDINELLI	31.534
5	146 W&D RACING TEAM	31.838
6	32 W&D RACING TEAM	32.340
7	115 CABIANCA	32.554
8	116 DENTI	32.586
9	164 GERARDI	32.673
10	166 LIBERATORE FRANCE	32.711
11	33 TRUGLIA	33.013
12	142 TURIZIO	33.395
13	28 RAIMONDI	33.510
14	93 DE RUI GABRIELE	33.585
15	102 AB MOTORSPORT	33.803
16	97 LIMUTI SALVATORE	34.254
17	21 W&D RACING TEAM	34.307
18	103 GRASSETTO	34.333
19	163 FERRARI	35.111
20	134 GRITTI	35.145
21	133 MARAZZI FILIPPO	35.267
22	16 SERIO	35.300
23	38 PUCCI	35.960
24	126 PIATTO	36.487
25	124 'TOBY'	37.751
26	162 GENTILINI	37.781
27	8 BOIDO	38.088
28	57 LONARDI	39.067
29	64 PAPA	41.663

SEG. 4

1	154 ZORZI GIORGIO	23.231
2	149 RONCONI MASSIMO	23.973
3	156 MASSAGLIA	24.267
4	32 W&D RACING TEAM	24.946
5	172 RONDINELLI	25.046
6	146 W&D RACING TEAM	25.630
7	115 CABIANCA	25.788
8	142 TURIZIO	25.946
9	116 DENTI	26.061
10	166 LIBERATORE FRANCE	26.165
11	33 TRUGLIA	26.217
12	93 DE RUI GABRIELE	26.306
13	164 GERARDI	26.517
14	21 W&D RACING TEAM	26.671
15	97 LIMUTI SALVATORE	26.732
16	102 AB MOTORSPORT	26.793
17	28 RAIMONDI	26.865
18	134 GRITTI	27.334
19	103 GRASSETTO	27.452
20	126 PIATTO	27.600
21	163 FERRARI	27.601
22	133 MARAZZI FILIPPO	27.654
23	16 SERIO	27.840
24	38 PUCCI	28.198
25	8 BOIDO	29.089
26	124 'TOBY'	29.395
27	162 GENTILINI	29.534
28	57 LONARDI	30.535
29	64 PAPA	32.102