



Peroni Race Weekend, 14-15-16 Settembre 2018

C.I. Autostoriche - Classifica Prove Libere 1° Turno

Enzo e Dino Ferrari 4.909 m

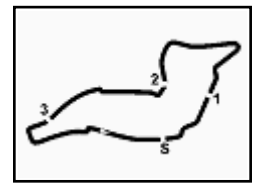
Miglior Giro = 2'00.216 - 4,909 km - Media 147,005 km/h

Num.	Concorrente	Naz.	Scuderia	Auto	Classe	Tempo	Dist.	Media	Giri
	Conducente		Conducente						
1	156 MASSAGLIA MARIO MASSAGLIA Mario		Team Bassano	PORSCHE 935 TURBO	3-HSO20	2'00.216		147,005	6
2	172 RONDINELLI ENRICO RONDINELLI Enrico		Scuderia AB Motorsport RONDINELLI Cesare	PORSCHE 911 CARRERA2	4-JB16	2'07.001	6.785	139,152	6
3	116 DENTI MATTEO DENTI Matteo		MARZATICO Paolo	PORSCHE 911 RS	2-GTS25	2'08.904	8.688	137,097	5
4	137 DONATI ALBERTO DONATI Alberto		Team Bassano	FERRARI 308 GTB	3-HGS25	2'10.647	10.431	135,268	5
5	146 W&D RACING TEAM MELONI Marco			BMW CSL 3.0	3-HSO20	2'11.575	11.359	134,314	4
6	28 RAIMONDI ROMOLO RAIMONDI Romolo		Circolo della Biella RAIMONDI Raffaele	JAGUAR E TYPE	1-FGT20	2'12.650	12.434	133,226	6
7	164 GERARDI EMILIANO GERARDI Emiliano		Lento Team	FORD SIERRA COSWORTH	4-JA20	2'13.640	13.424	132,239	5
8	166 LIBERATORE FRANCESCO LIBERATORE Francesco		FERLITO Enzo	A.R. 75	4-JA20	2'14.814	14.598	131,087	5
9	33 TRUGLIA VITO TRUGLIA Vito		GIOVANNINI Gilles	TVR GRIFFITH 400	1-FGT20	2'15.123	14.907	130,788	4
10	21 W&D RACING TEAM MELONI Davide			FORD ESCORT TWIN CAM	2-GTC16	2'21.658	21.442	124,754	4
11	16 SERIO GIOVANNI SERIO Giovanni		Scuderia del Portello PANTALEO Francesco	A.R. GIULIA SPRINT GTA	1-FT16	2'23.156	22.940	123,449	4
12	102 AB MOTORSPORT CHIARAMONTE BORDONARO Roberto		Scuderia AB Motorsport	ALPINE RENAULT A110	2-GTS16	2'28.219	28.003	119,232	4
13	93 DE RUI GABRIELE DE RUI Gabriele		DE RUI Roberto	FORD ESCORT RS	2-GTC20	2'30.079	29.863	117,754	3
14	94 CORAZZARI GISBERTO CORAZZARI Gisberto		Circolo della Biella CORAZZARI Piero	FORD ESCORT MKI	2-GTC20	2'45.115	44.899	107,031	3

Direttore di Gara : Ghinassi Massimiliano

14/09/2018 Inizio 14:20 Fine 14:45

Esposta alle:



Peroni Race Weekend, 14-15-16 Settembre 2018

C.I. Autostoriche - Classifica Prove di Qualificazione

Enzo e Dino Ferrari 4.909 m

1 / 2

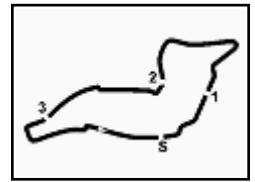
Miglior Giro = 1'51.939 - 4,909 km - Media 157,875 km/h

Num.	Concorrente Conducente	Naz.	Scuderia Conducente	Auto	Classe	Tempo	Dist.	Media	Giri
1	149 RONCONI MASSIMO RONCONI Massimo		Team Italia GULINELLI Giovanni	PORSCHE 930	3-HSO20	1'51.939		157,875	12
2	153 GUERRA MASSIMO GUERRA Massimo		Rennsport	PORSCHE 935 K3	3-HSO20	1'53.099	1.160	156,256	9
3	154 ZORZI GIORGIO ZORZI Giorgio		Rally Team	PORSCHE 935	3-HSO20	1'54.455	2.516	154,405	7
4	156 MASSAGLIA MARIO MASSAGLIA Mario		Team Bassano	PORSCHE 935 TURBO	3-HSO20	1'56.600	4.661	151,564	12
5	155 MICANGELI MARCO MICANGELI Marco		MICANGELI Maurizio	DE TOMASO PANTERA	3-HSO20	2'00.507	8.568	146,650	8
6	172 RONDINELLI ENRICO RONDINELLI Enrico		Scuderia AB Motorsport RONDINELLI Cesare	PORSCHE 911 CARRERA2	4-JB16	2'04.407	12.468	142,053	12
7	116 DENTI MATTEO DENTI Matteo		MARZATICO Paolo	PORSCHE 911 RS	2-GTS25	2'05.547	13.608	140,763	9
8	110 LODI MASSIMILIANO LODI Massimiliano			PORSCHE 911 3.0	2-GTS25	2'05.874	13.935	140,398	8
9	146 W&D RACING TEAM MELONI Marco			BMW CSL 3.0	3-HSO20	2'05.969	14.030	140,292	11
10	94 CORAZZARI GIBBERTO CORAZZARI Gisberto		Circolo della Biella CORAZZARI Piero	FORD ESCORT MKI	2-GTC20	2'06.005	14.066	140,252	8
11	114 JELMINI GIACOMO JELMINI Giacomo			PORSCHE 911 3.0	2-GTS25	2'06.658	14.719	139,528	12
12	33 TRUGLIA VITO TRUGLIA Vito		GIOVANNINI Gilles	TVR GRIFFITH 400	1-FGT20	2'08.852	16.913	137,153	11
13	166 LIBERATORE FRANCESCO LIBERATORE Francesco		FERLITO Enzo	A.R. 75	4-JA20	2'09.072	17.133	136,919	10
14	164 GERARDI EMILIANO GERARDI Emiliano		Lento Team	FORD SIERRA COSWORTH	4-JA20	2'09.302	17.363	136,675	10
15	93 DE RUI GABRIELE DE RUI Gabriele		DE RUI Roberto	FORD ESCORT RS	2-GTC20	2'09.564	17.625	136,399	10
16	142 TURIZIO COSIMO TURIZIO Cosimo		Scuderia Vesuvio TURIZIO Francesco	FIAT 128 COUPÉ	3-HS13	2'10.946	19.007	134,959	7
17	28 RAIMONDI ROMOLO RAIMONDI Romolo		Circolo della Biella RAIMONDI Raffaele	JAGUAR E TYPE	1-FGT20	2'12.010	20.071	133,872	10
18	97 LIMUTI SALVATORE LIMUTI Salvatore		Club 02	BMW 2002 TII	2-GTC20	2'12.179	20.240	133,701	9
19	102 AB MOTORSPORT CHIARAMONTE BORDONARO Roberto		Scuderia AB Motorsport	ALPINE RENAULT A110	2-GTS16	2'12.697	20.758	133,179	10
20	21 W&D RACING TEAM MELONI Davide			FORD ESCORT TWIN CAM	2-GTC16	2'13.299	21.360	132,577	11
21	137 DONATI ALBERTO DONATI Alberto		Team Bassano	FERRARI 308 GTB	3-HGS25	2'13.329	21.390	132,547	5
22	133 MARAZZI FILIPPO MARAZZI Filippo			PORSCHE 911 SC	3-HGT25	2'15.411	23.472	130,509	12
23	107 DAMIANI ANDREA DAMIANI Andrea		Scuderia AB Motorsport BENUSIGLIO Renato	PORSCHE 911 S	2-GTS20	2'16.949	25.010	129,044	11
24	103 GRASSETTO PIERLUIGI GRASSETTO Pierluigi		Superchallenge GRASSETTO Stefania	PORSCHE 911 2.7	2-GTO25	2'17.312	25.373	128,703	10
25	16 SERIO GIOVANNI SERIO Giovanni		Scuderia del Portello PANTALEO Francesco	A.R. GIULIA SPRINT GTA	1-FT16	2'17.397	25.458	128,623	10
26	163 GASPARI ENRICO GASPARI Enrico		Team Bassano ARMELLINI Enzo	A.R. 33 QV	4-JA16	2'24.646	32.707	122,177	10
27	38 PUCCI MASSIMO PUCCI Massimo		Valdelsa Classic	MINI MAARCOS 1.3 GT	2-G1P13	2'26.038	34.099	121,012	6
28	126 PIATTO ROBERTO PIATTO Roberto		Team Bassano	FIAT RITMO 75	3-H2116	2'30.133	38.194	117,712	10
29	8 BOIDO CARLO BOIDO Carlo		Valdelsa Classic GIOVANNETTI Mimmo	AUSTIN COOPER S	1-FT13	2'31.103	39.164	116,956	8
30	57 LONARDI ROBERTO LONARDI Roberto		Scuderia AB Motorsport	A.R. GTV 2000	2-GT20	2'32.992	41.053	115,512	10

Direttore di Gara : Ghinassi Massimiliano

15/09/2018 Inizio 14:05 Fine 14:36

Esposta alle:



Peroni Race Weekend, 14-15-16 Settembre 2018

C.I. Autostoriche - Classifica Prove di Qualificazione

Enzo e Dino Ferrari 4.909 m
2 / 2

31	43 LODI RICCARDO LODI Riccardo		A.R. GT 1.3	2-G1C13	2'39.781	47.842	110,604	10
32	54 FIORINI GIORGIO FIORINI Giorgio	Piloti Senesi	FIAT 128 RALLY	2-GT13	2'40.996	49.057	109,769	10
33	64 PAPA LORIS ANTONIO PAPA Loris Antonio	ABS Sport	FIAT 128	2-G2T11	2'41.212	49.273	109,622	9

Umidità	63%	Aria	27°C
Condizioni	Dry	Pista	43°C

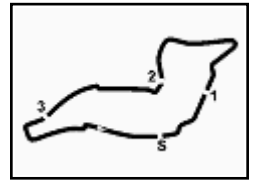
Direttore di Gara : Ghinassi Massimiliano

	Inizio	Fine
15/09/2018	14:05	14:36

Esposta alle:

Servizio elaborazione dati e cronometraggio a cura della Federazione Italiana Cronometristi - A.S.D. di Imola
www.ficr.it



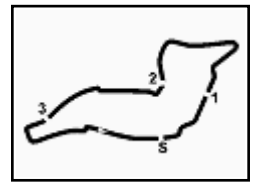


Enzo e Dino Ferrari 4.909 m

Peroni Race Weekend, 14-15-16 Settembre 2018

C.I. Autostoriche - Ideal Time Prove di Qualificazione

Num. Concorrente	Auto	Seg. 1	Seg. 2	Seg. 3	Seg. 4	Seg. 5	Ideal Time	Tempo Ufficiale	Pos.	Diff.	
1	153 GUERRA MASSIMO	Porsche 935 K3	6.646	16.576	36.446	32.214	19.389	1'51.271	1'53.099	2	1.828
2	149 RONCONI MASSIMO	Porsche 930	6.963	16.492	36.978	32.361	19.145	1'51.939	1'51.939	1	0.000
3	154 ZORZI GIORGIO	Porsche 935	7.475	16.520	37.165	32.802	19.571	1'53.533	1'54.455	3	0.922
4	156 MASSAGLIA MARIO	Porsche 935 Turbo	6.951	17.182	38.966	33.186	19.888	1'56.173	1'56.600	4	0.427
5	155 MICANGELI MARCO	De Tomaso Pantera	7.935	17.812	39.491	34.608	20.514	2'00.360	2'00.507	5	0.147
6	172 RONDINELLI ENRICO	Porsche 911 Carrera2	8.239	17.935	40.974	35.500	21.498	2'04.146	2'04.407	6	0.261
7	114 JELMINI GIACOMO	Porsche 911 3.0	8.309	17.921	41.029	35.813	21.438	2'04.510	2'06.658	11	2.148
8	116 DENTI MATTEO	Porsche 911 RS	8.283	18.222	40.687	35.756	21.674	2'04.622	2'05.547	7	0.925
9	110 LODI MASSIMILIANO	Porsche 911 3.0	8.366	18.163	41.274	35.734	21.703	2'05.240	2'05.874	8	0.634
10	146 W&D RACING TEAM	BMW CSL 3.0	8.178	18.324	41.149	36.130	21.684	2'05.465	2'05.969	9	0.504
11	94 CORAZZARI GISBERTO	Ford Escort MKI	8.684	18.042	41.441	35.491	21.984	2'05.642	2'06.005	10	0.363
12	166 LIBERATORE FRANCESCO	A.R. 75	8.861	18.242	41.568	36.932	22.382	2'07.985	2'09.072	13	1.087
13	164 GERARDI EMILIANO	Ford Sierra Cosworth	8.505	18.691	42.362	36.938	22.169	2'08.665	2'09.302	14	0.637
14	93 DE RUI GABRIELE	Ford Escort RS	8.788	18.729	42.581	37.028	22.327	2'09.453	2'09.564	15	0.111
15	142 TURIZIO COSIMO	Fiat 128 Coupé	9.215	18.985	42.560	37.619	22.266	2'10.645	2'10.946	16	0.301
16	28 RAIMONDI ROMOLO	Jaguar E Type	8.424	19.288	43.300	37.851	22.581	2'11.444	2'12.010	17	0.566
17	97 LIMUTI SALVATORE	BMW 2002 Tii	9.431	18.720	43.341	37.806	22.865	2'12.163	2'12.179	18	0.016
18	137 DONATI ALBERTO	Ferrari 308 GTB	8.354	19.725	44.147	37.745	22.450	2'12.421	2'13.329	21	0.908
19	102 AB MOTORSPORT	Alpine Renault A110	9.227	19.351	42.779	38.306	22.829	2'12.492	2'12.697	19	0.205
20	21 W&D RACING TEAM	Ford Escort Twin Cam	9.717	18.861	42.939	38.361	22.763	2'12.641	2'13.299	20	0.658
21	133 MARAZZI FILIPPO	Porsche 911 SC	9.001	19.035	44.273	38.570	23.239	2'14.118	2'15.411	22	1.293
22	103 GRASSETTO PIERLUIGI	Porsche 911 2.7	8.964	19.765	44.275	38.910	23.339	2'15.253	2'17.312	24	2.059
23	107 DAMIANI ANDREA	Porsche 911 S	9.006	19.682	45.124	39.499	23.365	2'16.676	2'16.949	23	0.273
24	16 SERIO GIOVANNI	A.R. Giulia Sprint GTA	9.680	19.534	44.725	39.788	23.606	2'17.333	2'17.397	25	0.064
25	163 GASPARI ENRICO	A.R. 33 QV	10.205	20.861	47.334	41.223	24.190	2'23.813	2'24.646	26	0.833
26	38 PUCCI MASSIMO	Mini Maarcos 1.3 GT	10.107	20.914	47.571	42.031	24.827	2'25.450	2'26.038	27	0.588
27	126 PIATTO ROBERTO	Fiat Ritmo 75	10.610	20.833	46.647	43.845	25.741	2'27.676	2'30.133	28	2.457
28	8 BOIDO CARLO	Austin Cooper S	10.794	21.379	49.215	43.225	25.720	2'30.333	2'31.103	29	0.770
29	57 LONARDI ROBERTO	A.R. GTV 2000	10.753	21.686	49.891	44.277	25.854	2'32.461	2'32.992	30	0.531
30	43 LODI RICCARDO	A.R. GT 1.3	12.090	22.511	50.586	45.770	27.223	2'38.180	2'39.781	31	1.601
31	64 PAPA LORIS ANTONIO	Fiat 128	12.082	22.621	52.487	45.480	27.107	2'39.777	2'41.212	33	1.435
32	54 FIORINI GIORGIO	Fiat 128 Rally	11.737	22.725	51.970	46.235	27.486	2'40.153	2'40.996	32	0.843
Ideal Time Assoluto			6.646	16.492	36.446	32.214	19.145	1'50.943			



Peroni Race Weekend, 14-15-16 Settembre 2018

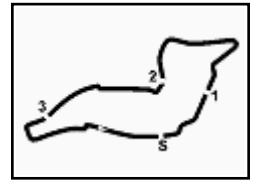
C.I. Autostoriche - Analisi Tempi Prove di Qualificazione

Pos	Tempi					Totale	P	km/h	Local Time
	Giro	Seg. 1	Seg. 2	Seg. 3	Seg. 4				
114 Jelmini Giacomo (2'06.558)									
1	11.188	28.080	54.160	45.247	25.915	2'44.590	P	89,6	14:05'33.474
2	13.363	24.524	46.994	41.993	24.213	2'31.087		127,3	14:08'18.064
3	9.637	22.182	52.694	43.218	2'54.776	5'02.507	P	153,2	14:10'49.151
4	9.344	22.175	42.251	36.105	23.112	2'12.987	P	137,6	14:15'51.658
5	8.874	18.042	41.614	35.491	21.984	2'06.005		208,8	14:18'04.645
6	8.684	18.102	41.441	36.014	1'53.086	3'37.327	P	215,5	14:20'10.650
7	9.050	21.395	42.256	36.699	22.885	2'12.285	P	136,6	14:23'47.977
8	8.831	18.507	42.057	35.827	22.184	2'07.406		206,1	14:26'00.262
									14:28'07.668
97 Limuti Salvatore (2'12.179)									
1	13.854	24.913	51.235	44.549	25.043	2'39.594	P	95,4	14:05'44.665
2	9.951	21.713	49.416	44.232	25.050	2'30.362		177,3	14:08'21.064
3	9.771	21.351	49.389	44.291	25.819	2'30.621		179,7	14:10'49.151
4	9.958	21.580	49.119	43.827	25.100	2'29.584		172,5	14:15'51.658
5	9.992	21.601	49.378	42.892	25.290	2'29.153		171,7	14:18'04.645
6	10.138	22.735	49.560	43.506	1'59.000	4'04.939	P	167,2	14:20'10.650
7	10.463	21.648	44.863	38.559	24.212	2'19.745	P	122,8	14:23'47.977
8	9.431	18.835	44.557	37.268	23.062	2'14.153		192,8	14:26'00.262
9	9.447	18.720	43.341	38.808	22.865	2'12.179		194,9	14:28'07.668
116 Denti Matteo (2'05.547)									
1	11.252	22.795	44.747	37.321	22.034	2'18.149	P	125,9	14:05'44.665
2	8.382	18.622	40.902	35.943	21.698	2'05.547		224,4	14:08'21.064
3	8.284	18.066	41.310	36.771	21.674	2'06.105		227,3	14:10'49.151
4	8.287	18.222	41.418	35.756	22.378	2'06.061		223,1	14:15'51.658
5	8.501	20.104	41.859	36.449	21.799	2'08.712		200,0	14:18'04.645
6	8.283	18.811	40.687	37.447	3'05.827	4'51.055	P	217,7	14:20'10.650
7	10.140	21.292	44.963	38.057	23.129	2'17.581	P	126,1	14:23'47.977
8	8.480	21.368	44.797	38.033	22.714	2'15.392		198,9	14:26'00.262
9	8.333	19.680	44.074	37.509	23.109	2'12.705		214,2	14:28'07.668
126 Piatto Roberto (2'30.133)									
1	11.140	27.497	56.787	51.524	27.641	2'54.589	P	91,1	14:05'44.665
2	13.103	22.739	49.582	46.147	25.741	2'37.312		139,9	14:08'21.064
3	10.752	22.446	50.888	44.814	25.936	2'34.836		157,5	14:10'49.151
4	10.610	22.457	48.327	44.965	26.037	2'32.996		165,2	14:15'51.658
5	10.873	22.149	48.937	45.212	25.907	2'33.078		157,0	14:18'04.645
6	10.690	21.446	49.738	43.845	27.335	2'33.054		172,8	14:20'10.650
7	10.780	21.432	48.859	43.982	25.966	2'31.019		167,2	14:23'47.977
8	10.836	21.385	47.104	45.293	25.925	2'30.543		165,4	14:26'00.262
9	10.749	21.208	46.647	45.623	25.906	2'30.133		166,7	14:28'07.668
10	10.919	20.833	47.474	44.573	31.054	2'34.853		175,9	14:30'12.127
133 Marazzi Filippo (2'15.411)									
1	11.813	25.081	49.855	41.810	24.553	2'33.112	P	100,5	14:05'44.665
2	9.233	19.920	45.817	39.283	23.737	2'17.990		204,1	14:08'21.064
3	9.102	19.035	44.844	39.171	23.289	2'15.441		210,9	14:10'49.151
4	9.055	19.864	44.298	39.623	23.527	2'16.367		203,7	14:15'51.658
5	9.001	19.330	45.275	38.761	23.239	2'15.606		210,5	14:18'04.645
6	9.034	19.723	45.575	40.536	23.272	2'18.140		192,8	14:20'10.650
7	9.059	19.168	44.273	39.383	23.624	2'15.507		203,0	14:23'47.977
8	9.102	19.298	44.719	38.570	23.722	2'15.411		210,5	14:26'00.262
9	9.196	19.394	46.471	40.789	23.957	2'34.357		209,2	14:28'07.668
10	9.228	19.280	44.889	39.744	23.679	2'16.820		206,1	14:30'12.127
11	9.216	24.072	45.966	40.547	23.794	2'23.595		207,6	14:32'18.012
12	9.280	19.555	44.921	38.604	23.241	2'15.601		191,8	14:34'36.883
137 Donati Alberto (2'13.329)									
1	10.760	24.763	49.485	44.056	24.460	2'33.524	P	114,0	14:05'44.665
2	8.541	20.700	45.861	39.799	23.643	2'18.544		181,5	14:08'21.064
3	8.766	20.226	44.812	37.745	22.875	2'14.424		183,4	14:10'49.151
4	8.742	19.725	44.326	38.086	22.450	2'13.329		173,6	14:15'51.658
5	8.354	19.816	44.147	38.373	23.414	2'14.104		182,4	14:18'04.645
142 Turizio Cosimo (2'10.946)									
1	12.470	24.972	48.970	42.188	24.187	2'32.787	P	98,3	14:05'44.665
2	9.713	20.358	44.320	38.278	22.979	2'15.648		162,9	14:08'21.064
3	9.215	18.985	42.794	38.661	22.718	2'12.373		204,9	14:10'49.151

15/09/2018 P = Box In/Out - C = Tempo Invaldato

Servizio elaborazione dati e cronometraggio a cura della Federazione Italiana Cronometristi - A.S.D. di Imola
www.ficr.it





Peroni Race Weekend, 14-15-16 Settembre 2018

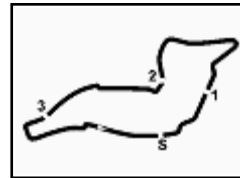
C.I. Autostoriche - Analisi Tempi Prove di Qualificazione

Enzo e Dino Ferrari 4.909 m

Giro	Seg. 1	Seg. 2	Seg. 3	Seg. 4	Seg. 5	T. Giro	km/h	Local Time
4	9.326	19.175	42.560	37.619	22.266	2'10.946	196,7	14:15'34.658
5	9.910	22.343	50.311	46.169	4'17.454	6'26.187 P	153,0	14:22'00.845
6	11.465	22.780	46.976	42.366	24.006	2'27.593 P	112,7	14:24'28.438
7	9.505	19.780	45.229	39.506	23.071	2'17.091	188,5	14:26'45.529
146 W&D Racing Team (2'05.969)								
Giro	Seg. 1	Seg. 2	Seg. 3	Seg. 4	Seg. 5	T. Giro	km/h	Local Time
1	11.035	24.433	47.999	40.434	23.085	2'26.986 P	111,6	14:06'01.250
2	9.234	23.453	49.692	40.258	23.776	2'26.413	149,0	14:08'28.236
3	8.350	19.524	43.087	37.582	21.726	2'10.269	194,9	14:10'54.649
4	8.205	18.733	42.205	37.761	21.684	2'08.588	215,9	14:13'04.918
5	8.231	18.531	41.977	36.586	21.794	2'07.119	211,7	14:15'13.506
6	8.187	18.507	42.093	36.662	21.700	2'07.149	218,5	14:17'20.625
7	8.334	19.269	42.769	36.981	2'15.678	4'03.031 P	202,6	14:19'27.774
8	9.752	21.164	45.853	37.744	21.765	2'16.278 P	126,5	14:23'30.805
9	8.302	18.883	41.149	36.280	22.851	2'07.465	203,3	14:25'47.083
10	8.222	18.496	41.585	36.130	21.710	2'06.143	221,7	14:27'54.548
11	8.225	18.324	41.390	36.331	21.699	2'05.969	220,3	14:30'00.691
12								14:32'06.660
149 Ronconi Massimo (1'51.939)								
Giro	Seg. 1	Seg. 2	Seg. 3	Seg. 4	Seg. 5	T. Giro	km/h	Local Time
1	9.571	24.150	45.399	39.917	22.126	2'21.163 P	126,8	14:05'57.690
2	11.241	21.475	41.943	36.033	20.435	2'11.127	148,0	14:08'18.853
3	8.136	18.623	41.258	35.297	20.420	2'03.734	185,6	14:10'29.980
4	8.035	18.349	40.697	35.836	20.719	2'03.636	187,8	14:12'33.714
5	7.902	18.592	41.630	35.994	3'15.077	4'59.195 P	193,9	14:14'37.350
6	8.181	20.155	41.220	36.293	20.103	2'05.952 P	161,5	14:19'36.545
7	7.225	17.711	43.645	33.976	19.773	2'02.330	213,0	14:21'42.497
8	7.030	17.316	37.242	32.574	19.201	1'53.363	229,2	14:23'44.827
9	7.061	16.596	37.263	32.824	19.202	1'52.946	240,9	14:25'38.190
10	7.123	17.940	41.725	35.302	19.799	2'01.889	229,7	14:27'31.136
11	6.963	16.492	36.978	32.361	19.145	1'51.939	259,4	14:29'33.025
12	7.137	17.927	41.822	36.291	20.124	2'03.301	226,3	14:31'24.964
13								14:33'28.265
153 Guerra Massimo (1'53.099)								
Giro	Seg. 1	Seg. 2	Seg. 3	Seg. 4	Seg. 5	T. Giro	km/h	Local Time
1	10.342	30.547	1'07.069	44.118	19.888	2'51.964 P	112,5	14:06'40.410
2	6.788	17.229	38.676	33.519	19.963	1'56.175	232,1	14:09'32.374
3	6.679	17.316	45.271	38.095	6'44.499	8'31.860 P	240,9	14:11'28.549
4	8.189	21.635	43.733	35.928	20.033	2'09.518 P	155,2	14:20'00.409
5	6.709	17.370	38.062	32.881	20.416	1'55.438	248,7	14:22'09.927
6	6.767	16.911	38.285	32.214	19.389	1'53.566	251,6	14:24'05.365
7	6.646	16.576	37.557	32.446	19.874	1'53.099	251,0	14:25'58.931
8	7.956	19.684	44.701	39.129	1'04.247	2'55.717 P	192,1	14:27'52.030
9	7.809	19.652	40.688	34.574	19.692	2'02.415 P	155,0	14:30'47.747
10								14:32'50.162
154 Zorzi Giorgio (1'54.455)								
Giro	Seg. 1	Seg. 2	Seg. 3	Seg. 4	Seg. 5	T. Giro	km/h	Local Time
1	10.515	25.543	48.839	41.420	24.680	2'30.997 P	112,7	14:05'56.002
2	10.011	23.416	49.648	40.567	1'19.931	3'23.573 P	159,1	14:08'26.999
3	9.995	21.751	47.187	40.464	23.316	2'22.713 P	127,9	14:11'50.572
4	9.696	21.639	46.727	39.655	4'32.448	6'30.165 P	169,8	14:14'13.285
5	10.911	19.189	41.233	35.223	6'47.509	8'34.065 P	139,6	14:20'43.450
6	8.424	18.970	38.673	32.802	19.571	1'58.440 P	162,2	14:29'17.515
7	7.645	16.692	37.165	33.370	19.583	1'54.455	229,2	14:31'15.955
8								14:33'10.410
155 Micangeli Marco (2'00.507)								
Giro	Seg. 1	Seg. 2	Seg. 3	Seg. 4	Seg. 5	T. Giro	km/h	Local Time
1	9.859	25.186	48.191	42.204	23.119	2'28.559 P	118,6	14:05'49.805
2	10.566	19.794	43.623	39.037	21.513	2'14.433	172,0	14:08'18.364
3	8.720	19.336	42.937	38.278	21.545	2'10.816	172,5	14:10'32.797
4	8.349	19.045	43.830	40.514	3'04.720	4'56.458 P	188,8	14:12'43.613
5	11.353	22.143	44.041	36.989	20.880	2'15.406 P	119,0	14:17'40.071
6	8.281	17.878	39.825	35.009	20.791	2'01.784	201,5	14:19'55.477
7	8.174	19.031	41.191	35.268	20.514	2'04.178	180,0	14:21'57.261
8	7.935	17.812	39.491	34.608	20.661	2'00.507	206,1	14:24'01.439
9								14:26'01.946
156 Massaglia Mario (1'56.600)								
Giro	Seg. 1	Seg. 2	Seg. 3	Seg. 4	Seg. 5	T. Giro	km/h	Local Time
1	10.003	23.908	48.664	40.793	22.052	2'25.420 P	124,2	14:05'51.472
2								14:08'16.892

P = Box In/Out - C = Tempo Invalidato





Peroni Race Weekend, 14-15-16 Settembre 2018
C.I. Autostoriche - Velocità Prove di Qualificazione

Enzo e Dino Ferrari 4.909 m

MIGLIOR GIRO

1	149 RONCONI MASSIMO	Porsche 930	1'51.939
2	153 GUERRA MASSIMO	Porsche 935 K3	1'53.099
3	154 ZORZI GIORGIO	Porsche 935	1'54.455
4	156 MASSAGLIA MARIO	Porsche 935 Turbo	1'56.600
5	155 MICANGELI MARCO	De Tomaso Pantera	2'00.507
6	172 RONDINELLI ENRICO	Porsche 911 Carrera2	2'04.407
7	116 DENTI MATTEO	Porsche 911 RS	2'05.547
8	110 LODI MASSIMILIANO	Porsche 911 3.0	2'05.874
9	146 W&D RACING TEAM	BMW CSL 3.0	2'05.969
10	94 CORAZZARI GISBERTO	Ford Escort MKI	2'06.005
11	114 JELMINI GIACOMO	Porsche 911 3.0	2'06.658
12	33 TRUGLIA VITO	TVR Griffith 400	2'08.852
13	166 LIBERATORE FRANCESCO	A.R. 75	2'09.072
14	164 GERARDI EMILIANO	Ford Sierra Cosworth	2'09.302
15	93 DE RUI GABRIELE	Ford Escort RS	2'09.564
16	142 TURIZIO COSIMO	Fiat 128 Coupé	2'10.946
17	28 RAIMONDI ROMOLO	Jaquar E Type	2'12.010
18	97 LIMUTI SALVATORE	BMW 2002 Tii	2'12.179
19	102 AB MOTORSPORT	Alpine Renault A110	2'12.697
20	21 W&D RACING TEAM	Ford Escort Twin Cam	2'13.299
21	137 DONATI ALBERTO	Ferrari 308 GTB	2'13.329
22	133 MARAZZI FILIPPO	Porsche 911 SC	2'15.411
23	107 DAMIANI ANDREA	Porsche 911 S	2'16.949
24	103 GRASSETTO PIERLUIGI	Porsche 911 2.7	2'17.312
25	16 SERIO GIOVANNI	A.R. Giulija Sprint GTA	2'17.397
26	163 GASPARI ENRICO	A.R. 33 QV	2'24.646
27	38 PUCCI MASSIMO	Mini Maarcos 1.3 GT	2'26.038
28	126 PIATTO ROBERTO	Fiat Ritmo 75	2'30.133
29	8 BOIDO CARLO	Austin Cooper S	2'31.103
30	57 LONARDI ROBERTO	A.R. GTV 2000	2'32.992
31	43 LODI RICCARDO	A.R. GT 1.3	2'39.781
32	54 FIORINI GIORGIO	Fiat 128 Rally	2'40.996
33	64 PAPA LORIS ANTONIO	Fiat 128	2'41.212

SPEED

1	149 RONCONI MASSIMO	Porsche 930	259.4
2	153 GUERRA MASSIMO	Porsche 935 K3	251.6
3	154 ZORZI GIORGIO	Porsche 935	247.0
4	156 MASSAGLIA MARIO	Porsche 935 Turbo	234.7
5	114 JELMINI GIACOMO	Porsche 911 3.0	231.2
6	116 DENTI MATTEO	Porsche 911 RS	227.3
7	172 RONDINELLI ENRICO	Porsche 911 Carrera2	227.3
8	146 W&D RACING TEAM	BMW CSL 3.0	221.7
9	110 LODI MASSIMILIANO	Porsche 911 3.0	219.0
10	164 GERARDI EMILIANO	Ford Sierra Cosworth	218.5
11	94 CORAZZARI GISBERTO	Ford Escort MKI	215.5
12	155 MICANGELI MARCO	De Tomaso Pantera	213.8
13	28 RAIMONDI ROMOLO	Jaquar E Type	213.0
14	33 TRUGLIA VITO	TVR Griffith 400	212.5
15	133 MARAZZI FILIPPO	Porsche 911 SC	210.9
16	107 DAMIANI ANDREA	Porsche 911 S	207.6
17	142 TURIZIO COSIMO	Fiat 128 Coupé	204.9
18	103 GRASSETTO PIERLUIGI	Porsche 911 2.7	204.5
19	93 DE RUI GABRIELE	Ford Escort RS	204.1
20	166 LIBERATORE FRANCESCO	A.R. 75	203.0
21	102 AB MOTORSPORT	Alpine Renault A110	197.8
22	16 SERIO GIOVANNI	A.R. Giulija Sprint GTA	196.3
23	97 LIMUTI SALVATORE	BMW 2002 Tii	194.9
24	21 W&D RACING TEAM	Ford Escort Twin Cam	190.1
25	137 DONATI ALBERTO	Ferrari 308 GTB	183.4
26	163 GASPARI ENRICO	A.R. 33 QV	180.0
27	38 PUCCI MASSIMO	Mini Maarcos 1.3 GT	178.5
28	126 PIATTO ROBERTO	Fiat Ritmo 75	175.9
29	57 LONARDI ROBERTO	A.R. GTV 2000	175.3
30	8 BOIDO CARLO	Austin Cooper S	167.5
31	54 FIORINI GIORGIO	Fiat 128 Rally	160.3
32	43 LODI RICCARDO	A.R. GT 1.3	158.6
33	64 PAPA LORIS ANTONIO	Fiat 128	150.0

SEG. 1

SEG. 2

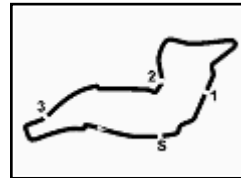
SEG. 3

SEG. 4

SEG. 5

1	153 GUERRA MASSIM	6.646	1	149 RONCONI MASS	16.492	1	153 GUERRA MASSIM	36.446	1	153 GUERRA MASSIM	32.214	1	149 RONCONI MASS	19.145
2	156 MASSAGLIA MAR	6.951	2	154 ZORZI GIORGIO	16.520	2	149 RONCONI MASS	36.978	2	149 RONCONI MASS	32.361	2	153 GUERRA MASSIM	19.389
3	149 RONCONI MASS	6.963	3	153 GUERRA MASSIM	16.576	3	154 ZORZI GIORGIO	37.165	3	154 ZORZI GIORGIO	32.802	3	154 ZORZI GIORGIO	19.571
4	154 ZORZI GIORGIO	7.475	4	156 MASSAGLIA MAR	17.182	4	156 MASSAGLIA MAR	38.966	4	156 MASSAGLIA MAR	33.186	4	156 MASSAGLIA MAR	19.888
5	155 MICANGELI MAR	7.935	5	155 MICANGELI MAR	17.812	5	155 MICANGELI MAR	39.491	5	155 MICANGELI MAR	34.608	5	155 MICANGELI MAR	20.514
6	146 W&D RACING TE	8.178	6	114 JELMINI GIACOM	17.921	6	116 DENTI MATTEO	40.687	6	94 CORAZZARI GIS	35.491	6	114 JELMINI GIACOM	21.438
7	172 RONDINELLI EN	8.239	7	172 RONDINELLI EN	17.935	7	172 RONDINELLI EN	40.974	7	172 RONDINELLI EN	35.500	7	172 RONDINELLI EN	21.498
8	116 DENTI MATTEO	8.283	8	94 CORAZZARI GIS	18.042	8	114 JELMINI GIACOM	41.029	8	110 LODI MASSIMILIA	35.734	8	116 DENTI MATTEO	21.674
9	114 JELMINI GIACOM	8.309	9	110 LODI MASSIMILIA	18.163	9	146 W&D RACING TE	41.149	9	116 DENTI MATTEO	35.756	9	146 W&D RACING TE	21.684
10	137 DONATI ALBERT	8.354	10	116 DENTI MATTEO	18.222	10	110 LODI MASSIMILIA	41.274	10	114 JELMINI GIACOM	35.813	10	110 LODI MASSIMILIA	21.703
11	110 LODI MASSIMILIA	8.366	11	166 LIBERATORE FR	18.242	11	94 CORAZZARI GIS	41.441	11	146 W&D RACING TE	36.130	11	33 TRUGLIA VITO	21.814
12	28 RAIMONDI ROMO	8.424	12	146 W&D RACING TE	18.324	12	166 LIBERATORE FR	41.568	12	166 LIBERATORE FR	36.932	12	94 CORAZZARI GIS	21.984
13	33 TRUGLIA VITO	8.475	13	33 TRUGLIA VITO	18.602	13	164 GERARDI EMILIA	42.362	13	164 GERARDI EMILIA	36.938	13	164 GERARDI EMILIA	22.169
14	164 GERARDI EMILIA	8.505	14	164 GERARDI EMILIA	18.691	14	142 TURIZIO COSIMO	42.560	14	93 DE RUI GABRIEL	37.028	14	142 TURIZIO COSIMO	22.266
15	94 CORAZZARI GIS	8.684	15	97 LIMUTI SALVATO	18.720	15	93 DE RUI GABRIEL	42.581	15	33 TRUGLIA VITO	37.290	15	93 DE RUI GABRIEL	22.327
16	93 DE RUI GABRIEL	8.788	16	93 DE RUI GABRIEL	18.729	16	33 TRUGLIA VITO	42.693	16	142 TURIZIO COSIMO	37.619	16	166 LIBERATORE FR	22.382
17	166 LIBERATORE FR	8.861	17	21 W&D RACING TE	18.861	17	102 AB MOTORSPOR	42.779	17	137 DONATI ALBERT	37.745	17	137 DONATI ALBERT	22.450
18	103 GRASSETTO PIE	8.964	18	142 TURIZIO COSIMO	18.985	18	21 W&D RACING TE	42.939	18	97 LIMUTI SALVATO	37.806	18	28 RAIMONDI ROMO	22.581
19	133 MARAZZI FILIPP	9.001	19	133 MARAZZI FILIPP	19.035	19	28 RAIMONDI ROMO	43.300	19	28 RAIMONDI ROMO	37.851	19	21 W&D RACING TE	22.763
20	107 DAMIANI ANDRE	9.006	20	28 RAIMONDI ROMO	19.288	20	97 LIMUTI SALVATO	43.341	20	102 AB MOTORSPOR	38.306	20	102 AB MOTORSPOR	22.829
21	142 TURIZIO COSIMO	9.215	21	102 AB MOTORSPOR	19.351	21	137 DONATI ALBERT	44.147	21	21 W&D RACING TE	38.361	21	97 LIMUTI SALVATO	22.865
22	102 AB MOTORSPOR	9.227	22	16 SERIO GIOVANN	19.534	22	133 MARAZZI FILIPP	44.273	22	133 MARAZZI FILIPP	38.570	22	133 MARAZZI FILIPP	23.239
23	97 LIMUTI SALVATO	9.431	23	107 DAMIANI ANDRE	19.682	23	103 GRASSETTO PIE	44.275	23	103 GRASSETTO PIE	38.910	23	103 GRASSETTO PIE	23.339
24	16 SERIO GIOVANN	9.680	24	137 DONATI ALBERT	19.725	24	16 SERIO GIOVANN	44.725	24	107 DAMIANI ANDRE	39.499	24	107 DAMIANI ANDRE	23.365
25	21 W&D RACING TE	9.717	25	103 GRASSETTO PIE	19.765	25	107 DAMIANI ANDRE	45.124	25	16 SERIO GIOVANN	39.788	25	16 SERIO GIOVANN	23.606
26	38 PUCCI MASSIMO	10.107	26	126 PIATTO ROBERT	20.833	26	126 PIATTO ROBERT	46.647	26	163 GASPARI ENRIC	41.223	26	163 GASPARI ENRIC	24.190
27	163 GASPARI ENRIC	10.205	27	163 GASPARI ENRIC	20.861	27	163 GASPARI ENRIC	47.334	27	38 PUCCI MASSIMO	42.031	27	38 PUCCI MASSIMO	24.827
28	126 PIATTO ROBERT	10.610	28	38 PUCCI MASSIMO	20.914	28	38 PUCCI MASSIMO	47.571	28	8 BOIDO CARLO	43.225	28	8 BOIDO CARLO	25.720
29	57 LONARDI ROBER	10.753	29	8 BOIDO CARLO	21.379	29	8 BOIDO CARLO	49.215	29	126 PIATTO ROBERT	43.845	29	126 PIATTO ROBERT	25.741
30	8 BOIDO CARLO	10.794	30	57 LONARDI ROBER	21.686	30	57 LONARDI ROBER	49.891	30	57 LONARDI ROBER	44.277	30	57 LONARDI ROBER	25.854
31	54 FIORINI GIORGIO	11.737	31	43 LODI RICCARDO	22.511	31	43 LODI RICCARDO	50.586	31	64 PAPA LORIS ANT	45.480	31	64 PAPA LORIS ANT	27.107
32	64 PAPA LORIS ANT	12.082	32	64 PAPA LORIS ANT	22.621	32	54 FIORINI GIORGIO	51.970	32	43 LODI RICCARDO	45.770	32	43 LODI RICCARDO	27.223
33	43 LODI RICCARDO	12.090	33	54 FIORINI GIORGIO	22.725	33	64 PAPA LORIS ANT	52.487	33	54 FIORINI GIORGIO	46.235	33	54 FIORINI GIORGIO	27.486





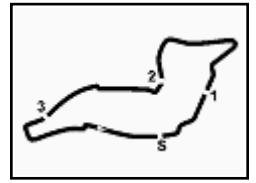
Enzo e Dino Ferrari 4.909 m

Peroni Race Weekend, 14-15-16 Settembre 2018

C.I. Autostoriche - Contagiri Gara

Giro									
	1	2	3	4	5	6	7	8	9
1	153	153	153	153	153	153	153	154	154
2	154	154	154	154	154	154	154	156	156
3	156	156	156	156	156	156	156	172	172
4	155	155	155	155	172	172	172	146	146
5	172	172	172	172	155	146	146	114	114
6	110	110	110	146	146	114	114	116	116
7	116	146	146	114	114	155	116	166	166
8	146	116	114	110	110	116	166	164	142
9	166	114	116	116	116	110	110	142	164
10	114	164	166	166	166	166	164	93	
11	164	166	164	164	164	164	142	28	
12	142	142	142	142	142	142	93	33	
13	93	93	93	93	93	93	28	21	
14	33	33	28	28	28	28	33	103	
15	28	28	33	33	33	33	21	102	
16	21	21	21	21	21	21	103	133	
17	103	103	103	103	103	102	102	16	
18	133	133	133	133	102	103	133	97	
19	102	102	102	102	133	133	16	38	
20	107	16	16	16	16	16	97	126	
21	97	97	97	97	97	38	126	163	
22	38	38	38	126	38	97	38	110	
23	16	126	126	38	126	126	163		
24	126	163	163	163	163	163	57		
25	163	8	57	57	57	57	8		
26	57	57	8	8	8	8	43		
27	8	43	43	43	43	43	64		
28	54	64	64	64	64	64	54		
29	43	54	54	54	54	54			
30	64								

Final Result		
1	154	ZARDO D. Giri 9
2	156	MASSAGLIA M. 34.993
3	172	RONDINELLI E. 1'21.908
4	146	MELONI M. 1'35.337
5	114	JELMINI G. 1'35.724
6	116	DENTI M. 1'57.750
7	166	LIBERATORE F. 2'04.210
8	142	TURIZIO F. 2'47.987
9	164	GERARDI E. 3'48.497
10	93	DE RUI R. 1 Giro
11	28	RAIMONDI R. 1 Giro
12	33	TRUGLIA V. 1 Giro
13	21	MELONI D. 1 Giro
14	103	GRASSETTO P. 1 Giro
15	102	CHIARAMONTE BORDONARD Giro
16	133	MARAZZI F. 1 Giro
17	16	SERIO G. 1 Giro
18	97	LIMUTI S. 1 Giro
19	38	PUCCI M. 1 Giro
20	126	PIATTO R. 1 Giro
21	163	ARMELLINI E. 1 Giro
22	110	LODI M. 1 Giro
23	153	GUERRA M. 2 Giri
24	57	LONARDI R. 2 Giri
25	8	BOIDO C. 2 Giri
26	43	LODI R. 2 Giri
27	64	PAPA L. 2 Giri
28	54	FIORINI G. 2 Giri
29	155	MICANGELI M. 3 Giri
RIT107		BENUSIGLIO R. 8 Giri
NP 137		DONATI A.



Peroni Race Weekend, 14-15-16 Settembre 2018
C.I. Autostoriche - Classifica di Classe Gara

1^ Gruppo / F-GT/oltre 2000

Giri 8 = 39,272 km - Media 124,769 km/h - Tempo di gara 18'53.131

Num.	Concorrente	Scuderia	Auto	Giri	Tempo	Dist.	Rel.	Giro Veloce
	Conditto	Conditto	Conditto	Conditto				
1	28 RAIMONDI ROMOLO RAIMONDI Raffaele	Circolo della Biella RAIMONDI Romolo	Jaguar E Type	8	18'53.131			4 2'12.841
2	33 TRUGLIA VITO TRUGLIA Vito	GIOVANNINI Gilles	TVR Griffith 400	8	19'07.894	14.763	14.763	5 2'15.560

Partenti:: 2 Non Partiti:: 0 Ritirati:: 0 Non Classificati:: 0 Classificati:: 2 Esclusi:: 0
Giro Veloce N. 4 Num. 28 Raffaele Raimondi Tempo 2'12.841 Media. 133,034 Km/h

1^ Gruppo / F-T/1300

Giri 7 = 34,363 km - Media 107,832 km/h - Tempo di gara 19'07.214

Num.	Concorrente	Scuderia	Auto	Giri	Tempo	Dist.	Rel.	Giro Veloce
	Conditto	Conditto	Conditto	Conditto				
1	8 BOIDO CARLO BOIDO Carlo	Valdelsa Classic GIOVANNETTI Mimmo	Austin Cooper S	7	19'07.214			2 2'35.315

Partenti:: 1 Non Partiti:: 0 Ritirati:: 0 Non Classificati:: 0 Classificati:: 1 Esclusi:: 0
Giro Veloce N. 2 Num. 8 Carlo Boido Tempo 2'35.315 Media. 113,784 Km/h

1^ Gruppo / F-T/1600

Giri 8 = 39,272 km - Media 118,893 km/h - Tempo di gara 19'49.131

Num.	Concorrente	Scuderia	Auto	Giri	Tempo	Dist.	Rel.	Giro Veloce
	Conditto	Conditto	Conditto	Conditto				
1	16 SERIO GIOVANNI SERIO Giovanni	Scuderia del Portello PANTALEO Francesco	A.R. Giulia Sprint GTA	8	19'49.131			6 2'22.585

Partenti:: 1 Non Partiti:: 0 Ritirati:: 0 Non Classificati:: 0 Classificati:: 1 Esclusi:: 0
Giro Veloce N. 6 Num. 16 Giovanni Serio Tempo 2'22.585 Media. 123,943 Km/h

2^ Gruppo / G1-TC/1300

Giri 7 = 34,363 km - Media 106,722 km/h - Tempo di gara 19'19.147

Num.	Concorrente	Auto	Giri	Tempo	Dist.	Rel.	Giro Veloce
	Conditto	Conditto	Conditto	Conditto			
1	43 LODI RICCARDO LODI Riccardo	A.R. GT 1.3	7	19'19.147			4 2'42.109

Partenti:: 1 Non Partiti:: 0 Ritirati:: 0 Non Classificati:: 0 Classificati:: 1 Esclusi:: 0
Giro Veloce N. 4 Num. 43 Riccardo Lodi Tempo 2'42.109 Media. 109,016 Km/h

2^ Gruppo / G1-GTP/1300

Giri 8 = 39,272 km - Media 118,263 km/h - Tempo di gara 19'55.460

Num.	Concorrente	Scuderia	Auto	Giri	Tempo	Dist.	Rel.	Giro Veloce
	Conditto	Conditto	Conditto	Conditto				
1	38 PUCCI MASSIMO PUCCI Massimo	Valdelsa Classic	Mini Maarcos 1.3 GT	8	19'55.460			6 2'22.936

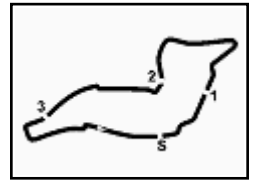
Partenti:: 1 Non Partiti:: 0 Ritirati:: 0 Non Classificati:: 0 Classificati:: 1 Esclusi:: 0
Giro Veloce N. 6 Num. 38 Massimo Pucci Tempo 2'22.936 Media. 123,639 Km/h

Direttore di Gara : Ghinassi Massimiliano

16/09/2018 Inizio 17:34 Fine 18:20

Esposta alle:





Peroni Race Weekend, 14-15-16 Settembre 2018
C.I. Autostoriche - Classifica di Classe Gara

2^ Gruppo / G2/H1-TC1150

Giri 7 = 34,363 km - Media 106,061 km/h - Tempo di gara 19'26.369

Num.	Concorrente	Scuderia	Auto	Giri	Tempo	Dist.	Rel.	Giro Veloce
	Conduattore 1	Conduattore 2	Conduattore 3	Conduattore 4				
1	64 PAPA LORIS ANTONIO PAPA Loris Antonio	ABS Sport	Fiat 128	7	19'26.369			5 2'41.946

Partenti:: 1 Non Partiti:: 0 Ritirati:: 0 Non Classificati:: 0 Classificati:: 1 Esclusi:: 0
Giro Veloce N. 5 Num. 64 Loris Antonio Papa Tempo 2'41.946 Media. 109,125 Km/h

2^ Gruppo / G2/H1-T/1300

Giri 7 = 34,363 km - Media 105,554 km/h - Tempo di gara 19'31.971

Num.	Concorrente	Scuderia	Auto	Giri	Tempo	Dist.	Rel.	Giro Veloce
	Conduattore 1	Conduattore 2	Conduattore 3	Conduattore 4				
1	54 FIORINI GIORGIO FIORINI Giorgio	Piloti Senesi	Fiat 128 Rally	7	19'31.971			5 2'41.400

Partenti:: 1 Non Partiti:: 0 Ritirati:: 0 Non Classificati:: 0 Classificati:: 1 Esclusi:: 0
Giro Veloce N. 5 Num. 54 Giorgio Fiorini Tempo 2'41.400 Media. 109,494 Km/h

2^ Gruppo / G2/H1-T/2000

Giri 7 = 34,363 km - Media 109,317 km/h - Tempo di gara 18'51.634

Num.	Concorrente	Scuderia	Auto	Giri	Tempo	Dist.	Rel.	Giro Veloce
	Conduattore 1	Conduattore 2	Conduattore 3	Conduattore 4				
1	57 LONARDI ROBERTO LONARDI Roberto	Scuderia AB Motorsport	A.R. GTV 2000	7	18'51.634			4 2'32.941

Partenti:: 1 Non Partiti:: 0 Ritirati:: 0 Non Classificati:: 0 Classificati:: 1 Esclusi:: 0
Giro Veloce N. 4 Num. 57 Roberto Lonardi Tempo 2'32.941 Media. 115,550 Km/h

2^ Gruppo / G2/H1-TC/1600

Giri 8 = 39,272 km - Media 122,836 km/h - Tempo di gara 19'10.962

Num.	Concorrente	Auto	Giri	Tempo	Dist.	Rel.	Giro Veloce
	Conduattore 1	Conduattore 3	Conduattore 4				
1	21 W&D RACING TEAM MELONI Davide	Ford Escort Twin Cam	8	19'10.962			5 2'15.917

Partenti:: 1 Non Partiti:: 0 Ritirati:: 0 Non Classificati:: 0 Classificati:: 1 Esclusi:: 0
Giro Veloce N. 5 Num. 21 Davide Meloni Tempo 2'15.917 Media. 130,023 Km/h

2^ Gruppo / G2/H1-TC/2000

Giri 8 = 39,272 km - Media 124,859 km/h - Tempo di gara 18'52.315

Num.	Concorrente	Auto	Giri	Tempo	Dist.	Rel.	Giro Veloce
	Conduattore 1	Conduattore 3	Conduattore 4				
1	93 DE RUI GABRIELE DE RUI Roberto	Ford Escort RS	8	18'52.315			4 2'12.364
2	97 LIMUTI SALVATORE LIMUTI Salvatore	BMW 2002 Tii	8	19'53.305	1'00.990	1'00.990	4 2'24.486

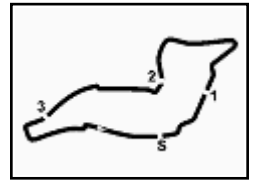
Partenti:: 2 Non Partiti:: 0 Ritirati:: 0 Non Classificati:: 0 Classificati:: 2 Esclusi:: 0
Giro Veloce N. 4 Num. 93 Roberto De Rui Tempo 2'12.364 Media. 133,514 Km/h

Direttore di Gara : Ghinassi Massimiliano

16/09/2018 Inizio 17:34 Fine 18:20

Esposta alle:





Peroni Race Weekend, 14-15-16 Settembre 2018
C.I. Autostoriche - Classifica di Classe Gara

2^ Gruppo / G2/H1-GT/oltre2500

Giri 8 = 39,272 km - Media 122,693 km/h - Tempo di gara 19'12.297

Num.	Concorrente	Scuderia	Auto	Giri	Tempo	Dist.	Rel.	Giro Veloce
	Conditto	Conditto	Conditto	Conditto				
1	103 GRASSETTO PIERLUIGI GRASSETTO Pierluigi	Superchallenge GRASSETTO Stefania	Porsche 911 2.7	8	19'12.297			3 2'16.996

Partenti:: 1 Non Partiti:: 0 Ritirati:: 0 Non Classificati:: 0 Classificati:: 1 Esclusi:: 0
Giro Veloce N. 3 Num. 103 Pierluigi Grassetto Tempo 2'16.996 Media. 128,999 Km/h

2^ Gruppo / G2/H1-GTS/1600

Giri 8 = 39,272 km - Media 122,653 km/h - Tempo di gara 19'12.676

Num.	Concorrente	Scuderia	Auto	Giri	Tempo	Dist.	Rel.	Giro Veloce
	Conditto	Conditto	Conditto	Conditto				
1	102 AB MOTORSPORT CHIARAMONTE BORDONARO Roberto	Scuderia AB Motorsport MERENDINO Michele	Alpine Renault A110	8	19'12.676			6 2'17.164

Partenti:: 1 Non Partiti:: 0 Ritirati:: 0 Non Classificati:: 0 Classificati:: 1 Esclusi:: 0
Giro Veloce N. 6 Num. 102 Roberto Chiaramonte Bordonaro Tempo 2'17.164 Media. 128,841 Km/h

2^ Gruppo / G2/H1-GTS/2000

Giri 1 = 4,909 km - Media 15,332 km/h - Tempo di gara 2'31.829

Num.	Concorrente	Scuderia	Auto	Giri	Tempo	Dist.	Rel.	Giro Veloce
	Conditto	Conditto	Conditto	Conditto				
----- Non Classificati: -----								
RIT	107 DAMIANI ANDREA BENUSIGLIO Renato	Scuderia AB Motorsport DAMIANI Andrea	Porsche 911 S	1	2'31.829			

Partenti:: 1 Non Partiti:: 0 Ritirati:: 1 Non Classificati:: 0 Classificati:: 0 Esclusi:: 0
Giro Veloce N. 0 Num. 107 Renato Benusiglio 2 Tempo Media. 0,050 Km/h

2^ Gruppo / G2/H1-GTS/oltre 2500

Giri 9 = 44,181 km - Media 132,185 km/h - Tempo di gara 20'03.251

Num.	Concorrente	Scuderia	Auto	Giri	Tempo	Dist.	Rel.	Giro Veloce
	Conditto	Conditto	Conditto	Conditto				
1	114 JELMINI GIACOMO JELMINI Giacomo		Porsche 911 3.0	9	20'03.251			7 2'05.541
2	116 DENTI MATTEO DENTI Matteo	MARZATICO Paolo	Porsche 911 RS	9	20'25.277	22.026	22.026	4 2'08.767
3	110 LODI MASSIMILIANO LODI Massimiliano		Porsche 911 3.0	8	20'45.518	1 Giro	1 Giro	3 2'08.572

Partenti:: 3 Non Partiti:: 0 Ritirati:: 0 Non Classificati:: 0 Classificati:: 3 Esclusi:: 0
Giro Veloce N. 7 Num. 114 Giacomo Jelmini Tempo 2'05.541 Media. 140,770 Km/h

3^ Gruppo / H2/I-TC1600

Giri 8 = 39,272 km - Media 118,046 km/h - Tempo di gara 19'57.665

Num.	Concorrente	Scuderia	Auto	Giri	Tempo	Dist.	Rel.	Giro Veloce
	Conditto	Conditto	Conditto	Conditto				
1	126 PIATTO ROBERTO PIATTO Roberto	Team Bassano	Fiat Ritmo 75	8	19'57.665			6 2'23.972

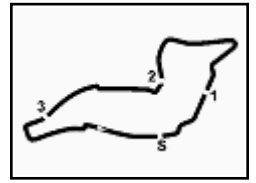
Partenti:: 1 Non Partiti:: 0 Ritirati:: 0 Non Classificati:: 0 Classificati:: 1 Esclusi:: 0
Giro Veloce N. 6 Num. 126 Roberto Piatto Tempo 2'23.972 Media. 122,749 Km/h

Direttore di Gara : Ghinassi Massimiliano

16/09/2018 Inizio 17:34 Fine 18:20

Esposta alle:





Peroni Race Weekend, 14-15-16 Settembre 2018
C.I. Autostoriche - Classifica di Classe Gara

3^ Gruppo / H2/I-GTS/oltre2500

Num. Concorrente	Scuderia	Auto	Giri	Tempo	Dist.	Rel.	Giro Veloce
Conduttore 1	Conduttore 2	Conduttore 3	Conduttore 4				
Non Classificati:							
NP 137 DONATI ALBERTO	Team Bassano	Ferrari 308 GTB					
DONATI Alberto							

Partenti:: 1 Non Partiti:: 1 Ritirati:: 0 Non Classificati:: 0 Classificati:: 0 Esclusi:: 0
Giro Veloce N. 0 Num. 137 Alberto Donati 3 Tempo Media. 0,050 Km/h

3^ Gruppo / H2/I-GT/oltre 2500

Giri 8 = 39,272 km - Media 121,413 km/h - Tempo di gara 19'24.448

Num. Concorrente	Scuderia	Auto	Giri	Tempo	Dist.	Rel.	Giro Veloce
Conduttore 1	Conduttore 2	Conduttore 3	Conduttore 4				
1 133 MARAZZI FILIPPO		Porsche 911 SC	8	19'24.448			3 2'16.828
MARAZZI Filippo							

Partenti:: 1 Non Partiti:: 0 Ritirati:: 0 Non Classificati:: 0 Classificati:: 1 Esclusi:: 0
Giro Veloce N. 3 Num. 133 Filippo Marazzi Tempo 2'16.828 Media. 129,158 Km/h

3^ Gruppo / H2/I-SIL/1300

Giri 9 = 44,181 km - Media 124,696 km/h - Tempo di gara 21'15.514

Num. Concorrente	Scuderia	Auto	Giri	Tempo	Dist.	Rel.	Giro Veloce
Conduttore 1	Conduttore 2	Conduttore 3	Conduttore 4				
1 142 TURIZIO COSIMO	Scuderia Vesuvio	Fiat 128 Coupé	9	21'15.514			5 2'11.001
TURIZIO Francesco TURIZIO Cosimo							

Partenti:: 1 Non Partiti:: 0 Ritirati:: 0 Non Classificati:: 0 Classificati:: 1 Esclusi:: 0
Giro Veloce N. 5 Num. 142 Francesco Turizio Tempo 2'11.001 Media. 134,903 Km/h

3^ Gruppo / H2/I-SIL/oltre2000

Giri 9 = 44,181 km - Media 143,610 km/h - Tempo di gara 18'27.527

Num. Concorrente	Scuderia	Auto	Giri	Tempo	Dist.	Rel.	Giro Veloce
Conduttore 1	Conduttore 2	Conduttore 3	Conduttore 4				
1 154 ZORZI GIORGIO	Rally Team	Porsche 935	9	18'27.527			2 1'54.014
ZARDO Denny ZORZI Giorgio							
2 156 MASSAGLIA MARIO	Team Bassano	Porsche 935 Turbo	9	19'02.520	34.993	34.993	7 1'57.551
MASSAGLIA Mario							
3 146 W&D RACING TEAM		BMW CSL 3.0	9	20'02.864	1'35.337	1'00.344	7 2'05.923
MELONI Marco							
4 153 GUERRA MASSIMO	Rennsport	Porsche 935 K3	7	13'30.337	2 Giri	2 Giri	2 1'53.631
GUERRA Massimo							
5 155 MICANGELI MARCO		De Tomaso Pantera	6	12'59.135	3 Giri	1 Giro	2 2'02.200
MICANGELI Marco MICANGELI Maurizio							

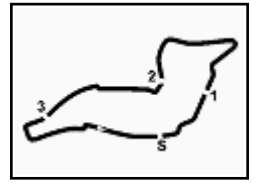
Partenti:: 5 Non Partiti:: 0 Ritirati:: 0 Non Classificati:: 0 Classificati:: 5 Esclusi:: 0
Giro Veloce N. 2 Num. 153 Massimo Guerra Tempo 1'53.631 Media. 155,524 Km/h

Direttore di Gara : Ghinassi Massimiliano

16/09/2018 Inizio 17:34 Fine 18:20

Esposta alle:





Peroni Race Weekend, 14-15-16 Settembre 2018
C.I. Autostoriche - Classifica di Classe Gara

4^A Gruppo / J2-A/1600

Giri 8 = 39,272 km - Media 117,637 km/h - Tempo di gara 20'01.823

Num.	Concorrente	Scuderia	Auto	Giri	Tempo	Dist.	Rel.	Giro Veloce
	Conducente 1	Conducente 2	Conducente 3	Conducente 4				
1	163 GASPARI ENRICO ARPELLINI Enzo	Team Bassano GASPARI Enrico	A.R. 33 QV	8	20'01.823			6 2'24.170

Partenti:: 1 Non Partiti:: 0 Ritirati:: 0 Non Classificati:: 0 Classificati:: 1 Esclusi:: 0
Giro Veloce N. 6 Num. 163 Enzo Armellini Tempo 2'24.170 Media. 122,580 Km/h

4^A Gruppo / J2-A/oltre 2000

Giri 9 = 44,181 km - Media 129,128 km/h - Tempo di gara 20'31.737

Num.	Concorrente	Scuderia	Auto	Giri	Tempo	Dist.	Rel.	Giro Veloce
	Conducente 1	Conducente 2	Conducente 3	Conducente 4				
1	166 LIBERATORE FRANCESCO LIBERATORE Francesco	FERLITO Enzo	A.R. 75	9	20'31.737			6 2'10.723
2	164 GERARDI EMILIANO GERARDI Emiliano	Lento Team	Ford Sierra Cosworth	9	22'16.024	1'44.287	1'44.287	5 2'10.652

Partenti:: 2 Non Partiti:: 0 Ritirati:: 0 Non Classificati:: 0 Classificati:: 2 Esclusi:: 0
Giro Veloce N. 5 Num. 164 Emiliano Gerardi Tempo 2'10.652 Media. 135,263 Km/h

4^A Gruppo / J2-B/oltre 1600

Giri 9 = 44,181 km - Media 133,720 km/h - Tempo di gara 19'49.435

Num.	Concorrente	Scuderia	Auto	Giri	Tempo	Dist.	Rel.	Giro Veloce
	Conducente 1	Conducente 2	Conducente 3	Conducente 4				
1	172 RONDINELLI ENRICO RONDINELLI Enrico	Scuderia AB Motorsport RONDINELLI Cesare	Porsche 911 Carrera2	9	19'49.435			4 2'05.780

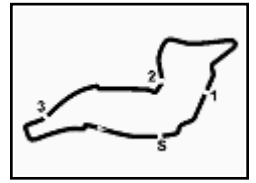
Partenti:: 1 Non Partiti:: 0 Ritirati:: 0 Non Classificati:: 0 Classificati:: 1 Esclusi:: 0
Giro Veloce N. 4 Num. 172 Enrico Rondinelli Tempo 2'05.780 Media. 140,502 Km/h

Direttore di Gara : Ghinassi Massimiliano

16/09/2018 Inizio 17:34 Fine 18:20

Esposta alle:

Servizio elaborazione dati e cronometraggio a cura della Federazione Italiana Cronometristi - A.S.D. di Imola
www.ficr.it



Enzo e Dino Ferrari 4.909 m

1 / 2

Peroni Race Weekend, 14-15-16 Settembre 2018

C.I. Autostoriche - Classifica di Gruppo Gara

1^ Gruppo

Giri 8 = 39,272 km - Media 124,769 km/h - Tempo di gara 18'53.131

Num.	Concorrente	Scuderia	Auto	Classe	Giri	Tempo	Dist.	Rel.	Giro Veloce
	Conducente 1	Conducente 2	Conducente 3	Conducente 4					
1	28 RAIMONDI ROMOLO RAIMONDI Raffaele	Circolo della Biella RAIMONDI Romolo	Jaguar E Type	1-FGT20	8	18'53.131			4 2'12.841
2	33 TRUGLIA VITO TRUGLIA Vito	GIOVANNINI Gilles	TVR Griffith 400	1-FGT20	8	19'07.894	14.763	14.763	5 2'15.560
3	16 SERIO GIOVANNI SERIO Giovanni	Scuderia del Portello PANTALEO Francesco	A.R. Giulia Sprint GTA	1-FT16	8	19'49.131	56.000	41.237	6 2'22.585
4	8 BOIDO CARLO BOIDO Carlo	Valdelsa Classic GIOVANNETTI Mimmo	Austin Cooper S	1-FT13	7	19'07.214	1 Giro	1 Giro	2 2'35.315

Partenti:: 4 Non Partiti:: 0 Ritirati:: 0 Non Classificati:: 0 Classificati:: 4 Esclusi:: 0

Giro Veloce N. 4 Num. 28 Raffaele Raimondi Tempo 2'12.841 Media. 133,034 Km/h

2^ Gruppo

Giri 9 = 44,181 km - Media 132,185 km/h - Tempo di gara 20'03.251

Num.	Concorrente	Auto	Classe	Giri	Tempo	Dist.	Rel.	Giro Veloce	
	Conducente 1	Conducente 2	Conducente 3	Conducente 4					
1	114 JELMINI GIACOMO JELMINI Giacomo		Porsche 911 3.0	2-GTS25	9	20'03.251		7 2'05.541	
2	116 DENTI MATTEO DENTI Matteo	MARZATICO Paolo	Porsche 911 RS	2-GTS25	9	20'25.277	22.026	22.026 4 2'08.767	
3	93 DE RUI GABRIELE DE RUI Roberto	DE RUI Gabriele	Ford Escort RS	2-GTC20	8	18'52.315	1 Giro	1 Giro 4 2'12.364	
4	21 W&D RACING TEAM MELONI Davide		Ford Escort Twin Cam	2-GTC16	8	19'10.962	1 Giro	18.647 5 2'15.917	
5	103 GRASSETTO PIERLUIGI GRASSETTO Pierluigi	Superchallenge GRASSETTO Stefania	Porsche 911 2.7	2-GTO25	8	19'12.297	1 Giro	1.335 3 2'16.996	
6	102 AB MOTORSPORT CHIARAMONTE BORDONARO Roberto	Scuderia AB Motorsport MERENDINO Michele	Alpine Renault A110	2-GTS16	8	19'12.676	1 Giro	0.379 6 2'17.164	
7	97 LIMUTI SALVATORE LIMUTI Salvatore	Club 02 CRESCENTI Antonio	BMW 2002 Tii	2-GTC20	8	19'53.305	1 Giro	40.629 4 2'24.486	
8	38 PUCCI MASSIMO PUCCI Massimo	Valdelsa Classic	Mini Maarcos 1.3 GT	2-G1P13	8	19'55.460	1 Giro	2.155 6 2'22.936	
9	110 LODI MASSIMILIANO LODI Massimiliano		Porsche 911 3.0	2-GTS25	8	20'45.518	1 Giro	50.058 3 2'08.572	
10	57 LONARDI ROBERTO LONARDI Roberto	Scuderia AB Motorsport	A.R. GTV 2000	2-GT20	7	18'51.634	2 Giri	1 Giro 4 2'32.941	
11	43 LODI RICCARDO LODI Riccardo		A.R. GT 1.3	2-G1C13	7	19'19.147	2 Giri	27.513 4 2'42.109	
12	64 PAPA LORIS ANTONIO PAPA Loris Antonio	ABS Sport	Fiat 128	2-G2T11	7	19'26.369	2 Giri	7.222 5 2'41.946	
13	54 FIORINI GIORGIO FIORINI Giorgio	Piloti Senesi	Fiat 128 Rally	2-GT13	7	19'31.971	2 Giri	5.602 5 2'41.400	
----- Non Classificati: -----									
R/T	107 DAMIANI ANDREA BENUSIGLIO Renato	Scuderia AB Motorsport DAMIANI Andrea	Porsche 911 S	2-GTS20	1	2'31.829	8 Giri		

Partenti:: 14 Non Partiti:: 0 Ritirati:: 1 Non Classificati:: 0 Classificati:: 13 Esclusi:: 0

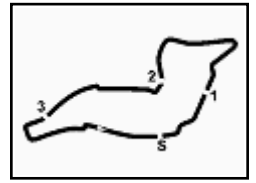
Giro Veloce N. 7 Num. 114 Giacomo Jelmini Tempo 2'05.541 Media. 140,770 Km/h

Direttore di Gara : Ghinassi Massimiliano

16/09/2018 Inizio 17:34 Fine 18:20

Esposta alle:

Servizio elaborazione dati e cronometraggio a cura della Federazione Italiana Cronometristi - A.S.D. di Imola
www.ficr.it



Peroni Race Weekend, 14-15-16 Settembre 2018

C.I. Autostoriche - Classifica di Gruppo Gara

3^a Gruppo

Giri 9 = 44,181 km - Media 143,610 km/h - Tempo di gara 18'27.527

Num.	Concorrente Conduttore 1	Scuderia Conduttore 2	Auto Conduttore 3	Classe	Giri	Tempo	Dist.	Rel.	Giro Veloce
1	154 ZORZI GIORGIO ZARDO Denny	Rally Team ZORZI Giorgio	Porsche 935	3-HSO20	9	18'27.527		2	1'54.014
2	156 MASSAGLIA MARIO MASSAGLIA Mario	Team Bassano	Porsche 935 Turbo	3-HSO20	9	19'02.520	34.993	34.993	7 1'57.551
3	146 W&D RACING TEAM MELONI Marco		BMW CSL 3.0	3-HSO20	9	20'02.864	1'35.337	1'00.344	7 2'05.923
4	142 TURIZIO COSIMO TURIZIO Francesco	Scuderia Vesuvio TURIZIO Cosimo	Fiat 128 Coupé	3-HS13	9	21'15.514	2'47.987	1'12.650	5 2'11.001
5	133 MARAZZI FILIPPO MARAZZI Filippo		Porsche 911 SC	3-HGT25	8	19'24.448	1 Giro	1 Giro	3 2'16.828
6	126 PIATTO ROBERTO PIATTO Roberto	Team Bassano	Fiat Ritmo 75	3-H216	8	19'57.665	1 Giro	33.217	6 2'23.972
7	153 GUERRA MASSIMO GUERRA Massimo	Rennsport	Porsche 935 K3	3-HSO20	7	13'30.337	2 Giri	1 Giro	2 1'53.631
8	155 MICANGELI MARCO MICANGELI Marco	MICANGELI Maurizio	De Tomaso Pantera	3-HSO20	6	12'59.135	3 Giri	1 Giro	2 2'02.200
----- Non Classificati: -----									
NP	137 DONATI ALBERTO DONATI Alberto	Team Bassano	Ferrari 308 GTB	3-HGS25					

Partenti:: 9 Non Partiti:: 1 Ritirati:: 0 Non Classificati:: 0 Classificati:: 8 Esclusi:: 0
Giro Veloce N. 2 Num. 153 Massimo Guerra Tempo 1'53.631 Media. 155,524 Km/h

4^a Gruppo

Giri 9 = 44,181 km - Media 133,720 km/h - Tempo di gara 19'49.435

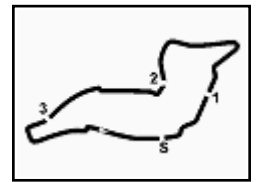
Num.	Concorrente Conduttore 1	Scuderia Conduttore 2	Auto Conduttore 3	Classe	Giri	Tempo	Dist.	Rel.	Giro Veloce
1	172 RONDINELLI ENRICO RONDINELLI Enrico	Scuderia AB Motorsport RONDINELLI Cesare	Porsche 911 Carrera2	4-JB16	9	19'49.435		4	2'05.780
2	166 LIBERATORE FRANCESCO LIBERATORE Francesco	FERLITO Enzo	A.R. 75	4-JA20	9	20'31.737	42.302	42.302	6 2'10.723
3	164 GERARDI EMILIANO GERARDI Emiliano	Lento Team	Ford Sierra Cosworth	4-JA20	9	22'16.024	2'26.589	1'44.287	5 2'10.652
4	163 GASPARI ENRICO ARPELLINI Enzo	Team Bassano GASPARI Enrico	A.R. 33 QV	4-JA16	8	20'01.823	1 Giro	1 Giro	6 2'24.170

Partenti:: 4 Non Partiti:: 0 Ritirati:: 0 Non Classificati:: 0 Classificati:: 4 Esclusi:: 0
Giro Veloce N. 4 Num. 172 Enrico Rondinelli Tempo 2'05.780 Media. 140,502 Km/h

Direttore di Gara : Ghinassi Massimiliano

16/09/2018 Inizio 17:34 Fine 18:20

Esposta alle:



Enzo e Dino Ferrari 4.909 m

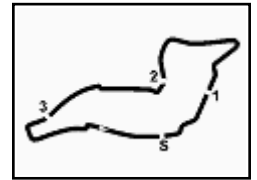
Peroni Race Weekend, 14-15-16 Settembre 2018

C.I. Autostoriche - Griglia di Partenza

Durata: 60'

54	FIORINI G. Fiat 128 Rally	2'40.996	64	PAPA L. Fiat 128	2'41.212	16
57	LONARDI R. A.R. GTV 2000	2'32.992	43	LODI R. A.R. GT 1.3	2'39.781	15
126	PIATTO R. Fiat Ritmo 75	2'30.133	8	BOIDO C. Austin Cooper S	2'31.103	14
163	ARMELLINI E. A.R. 33 QV	2'24.646	38	PUCCI M. Mini Maarcos 1.3 GT	2'26.038	13
103	GRASSETTO P. Porsche 911 2.7	2'17.312	16	SERIO G. A.R. Giulia Sprint GTA	2'17.397	12
133	MARAZZI F. Porsche 911 SC	2'15.411	107	BENUSIGLIO R. Porsche 911 S	2'16.949	11
21	MELONI D. Ford Escort Twin Cam	2'13.299	137	DONATI A. Ferrari 308 GTB	2'13.329	10
97	LIMUTI S. BMW 2002 Tii	2'12.179	102	CHIARAMONTE BORDONARO R. Alpine Renault A110	2'12.697	9
142	TURIZIO F. Fiat 128 Coupé	2'10.946	28	RAIMONDI R. Jaguar E Type	2'12.010	8
164	GERARDI E. Ford Sierra Cosworth	2'09.302	93	DE RUI R. Ford Escort RS	2'09.564	7
33	TRUGLIA V. TVR Griffith 400	2'08.852	166	LIBERATORE F. A.R. 75	2'09.072	6
146	MELONI M. BMW CSL 3.0	2'05.969	114	JELMINI G. Porsche 911 3.0	2'06.658	5
116	DENTI M. Porsche 911 RS	2'05.547	110	LODI M. Porsche 911 3.0	2'05.874	4
155	MICANGELI M. De Tomaso Pantera	2'00.507	172	RONDINELLI E. Porsche 911 Carrera2	2'04.407	3
154	ZORZI G. Porsche 935	1'54.455	156	MASSAGLIA M. Porsche 935 Turbo	1'56.600	2
			153	GUERRA M. Porsche 935 K3	1'53.099	1

Partenza 16/09/2018 ore 16.45
Partenza lanciata



Enzo e Dino Ferrari 4.909 m

Peroni Race Weekend, 14-15-16 Settembre 2018

C.I. Autostoriche - Analisi Tempi Gara

Start at 17:34'24.822

2	10.038	22.581	47.807	41.839	24.123	2'26.388	175,6	17:39'26.818
3	10.072	21.211	47.597	42.792	24.458	2'26.130	166,9	17:41'52.948
4	10.261	21.035	50.450	42.121	24.305	2'28.172	168,2	17:44'21.120
5	10.427	20.970	47.298	42.409	24.595	2'25.699	175,6	17:46'46.819
6	10.644	21.554	46.575	41.205	24.192	2'24.170	173,9	17:49'10.989
7	10.368	22.398	47.693	45.647	28.318	2'34.424	172,0	17:51'45.413
8	13.467	23.879	51.226	45.231	27.429	2'41.232	136,8	17:54'26.645
9	13.749	24.610	49.015	47.080	45.563	3'00.017 C	122,8	17:57'26.662

164 Gerardi Emiliano (2'10.652)

Giro	Seg. 1	Seg. 2	Seg. 3	Seg. 4	Seg. 5	T. Giro	km/h	Local Time
1	10.542	21.812	42.906	38.135	23.576	2'16.971	179,1	17:36'41.793
2	8.505	19.029	42.639	37.873	23.179	2'11.225	219,0	17:38'53.018
3	8.718	19.199	44.833	38.858	22.424	2'14.032	217,7	17:41'07.050
4	8.604	19.283	42.889	37.840	22.525	2'11.141	206,1	17:43'18.191
5	8.609	19.023	42.621	37.690	22.709	2'10.652	211,3	17:45'28.843
6	8.763	19.353	43.341	37.951	22.383	2'11.791	194,9	17:47'40.634
7	8.597	19.354	43.069	38.169	22.668	2'11.857	206,8	17:49'52.491
8	8.630	21.291	50.417	44.610	31.273	2'36.221	193,2	17:52'28.712
9	11.093	22.367	48.334	42.875	2'07.465	4'12.134 P	175,6	17:56'40.846
10	8.825	27.678	54.723	58.990	29.109	2'59.325 C	142,0	17:59'40.171

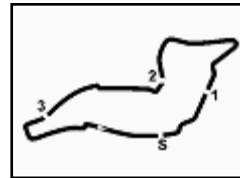
166 Liberatore Francesco (2'10.723)

Giro	Seg. 1	Seg. 2	Seg. 3	Seg. 4	Seg. 5	T. Giro	km/h	Local Time
1	10.590	21.268	42.910	38.031	22.651	2'15.450	175,9	17:36'40.272
2	8.780	18.796	42.512	39.332	24.282	2'13.702	199,6	17:38'53.974
3	8.828	18.620	42.868	38.348	22.564	2'11.228	205,7	17:41'05.202
4	8.918	18.533	42.787	37.686	22.899	2'10.823	194,2	17:43'16.025
5	8.931	18.780	42.615	37.607	22.796	2'10.729	190,5	17:45'26.754
6	9.040	18.477	42.094	38.672	22.440	2'10.723	180,9	17:47'37.477
7	8.873	18.578	42.301	38.584	22.757	2'11.093	198,5	17:49'48.570
8	8.925	18.729	44.259	48.696	27.271	2'27.880	189,1	17:52'16.450
9	13.969	24.296	51.768	44.188	25.888	2'40.109	132,6	17:54'56.559
10	9.734	21.801	47.542	40.964	2'26.557	4'26.598 C	172,3	17:59'23.157

172 Rondinelli Enrico (2'05.780)

Giro	Seg. 1	Seg. 2	Seg. 3	Seg. 4	Seg. 5	T. Giro	km/h	Local Time
1	9.498	19.398	42.023	35.780	21.788	2'08.487 P	175,3	17:36'33.309
2	8.295	18.217	41.852	35.493	22.142	2'05.999	225,4	17:38'39.308
3	8.339	18.290	42.465	35.728	21.949	2'06.771	224,0	17:40'46.079
4	8.351	18.321	41.612	35.716	21.780	2'05.780	224,0	17:42'51.859
5	8.334	18.900	42.611	36.091	22.456	2'08.392	220,3	17:45'00.251
6	8.402	18.203	42.202	35.610	21.907	2'06.324	221,7	17:47'06.575
7	8.335	18.423	41.401	35.869	22.018	2'06.046	224,9	17:49'12.621
8	8.882	20.575	45.742	41.142	26.741	2'23.082	186,5	17:51'35.703
9	13.110	24.213	50.973	44.935	25.323	2'38.554	148,0	17:54'14.257
10	10.604	23.019	49.583	59.377	2'22.802	4'45.385 C	148,8	17:58'59.642





Peroni Race Weekend, 14-15-16 Settembre 2018

C.I. Autostoriche - Velocità Gara

Enzo e Dino Ferrari 4.909 m

CLASSIFICA

1	154 ZORZI GIORGIO	Porsche 935	Giri 9
2	156 MASSAGLIA MARIO	Porsche 935 Turbo	34.993
3	172 RONDINELLI ENRICO	Porsche 911 Carrera2	1'21.908
4	146 W&D RACING TEAM	BMW CSL 3.0	1'35.337
5	114 JELMINI GIACOMO	Porsche 911 3.0	1'35.724
6	116 DENTI MATTEO	Porsche 911 RS	1'57.750
7	166 LIBERATORE FRANCESCO	A.R. 75	2'04.210
8	142 TURIZIO COSIMO	Fiat 128 Coupé	2'47.987
9	164 GERARDI EMILIANO	Ford Sierra Cosworth	3'48.497
10	93 DE RUI GABRIELE	Ford Escort RS	1 Giro
11	28 RAIMONDI ROMOLO	Jaquar E Tvoe	1 Giro
12	33 TRUGLIA VITO	TVR Griffith 400	1 Giro
13	21 W&D RACING TEAM	Ford Escort Twin Cam	1 Giro
14	103 GRASSETTO PIERLUIGI	Porsche 911 2.7	1 Giro
15	102 AB MOTORSPORT	Alpine Renault A110	1 Giro
16	133 MARAZZI FILIPPO	Porsche 911 SC	1 Giro
17	16 SERIO GIOVANNI	A.R. Giulia Sprint GTA	1 Giro
18	97 LIMUTI SALVATORE	BMW 2002 Tii	1 Giro
19	38 PUCCI MASSIMO	Mini Maarcos 1.3 GT	1 Giro
20	126 PIATTO ROBERTO	Fiat Ritmo 75	1 Giro
21	163 GASPARI ENRICO	A.R. 33 QV	1 Giro
22	110 LODI MASSIMILIANO	Porsche 911 3.0	1 Giro
23	153 GUERRA MASSIMO	Porsche 935 K3	2 Giri
24	57 LONARDI ROBERTO	A.R. GTV 2000	2 Giri
25	8 BOIDO CARLO	Austin Cooper S	2 Giri
26	43 LODI RICCARDO	A.R. GT 1.3	2 Giri
27	64 PAPA LORIS ANTONIO	Fiat 128	2 Giri
28	54 FIORINI GIORGIO	Fiat 128 Rally	2 Giri
29	155 MICANGELI MARCO	De Tomaso Pantera	3 Giri
RIT	107 DAMIANI ANDREA	Porsche 911 S	3 Giri
NP	137 DONATI ALBERTO	Ferrari 308 GTB	8 Giri

SPEED

1	153 GUERRA MASSIMO	Porsche 935 K3	253.9
2	154 ZORZI GIORGIO	Porsche 935	245.3
3	156 MASSAGLIA MARIO	Porsche 935 Turbo	238.3
4	114 JELMINI GIACOMO	Porsche 911 3.0	230.2
5	146 W&D RACING TEAM	BMW CSL 3.0	226.8
6	172 RONDINELLI ENRICO	Porsche 911 Carrera2	225.4
7	116 DENTI MATTEO	Porsche 911 RS	224.4
8	164 GERARDI EMILIANO	Ford Sierra Cosworth	219.0
9	110 LODI MASSIMILIANO	Porsche 911 3.0	217.7
10	155 MICANGELI MARCO	De Tomaso Pantera	208.0
11	102 AB MOTORSPORT	Alpine Renault A110	206.8
12	93 DE RUI GABRIELE	Ford Escort RS	206.1
13	166 LIBERATORE FRANCESCO	A.R. 75	205.7
14	142 TURIZIO COSIMO	Fiat 128 Coupé	205.7
15	103 GRASSETTO PIERLUIGI	Porsche 911 2.7	200.7
16	28 RAIMONDI ROMOLO	Jaquar E Tvoe	199.2
17	133 MARAZZI FILIPPO	Porsche 911 SC	193.5
18	21 W&D RACING TEAM	Ford Escort Twin Cam	190.1
19	16 SERIO GIOVANNI	A.R. Giulia Sprint GTA	188.8
20	33 TRUGLIA VITO	TVR Griffith 400	181.5
21	97 LIMUTI SALVATORE	BMW 2002 Tii	180.6
22	38 PUCCI MASSIMO	Mini Maarcos 1.3 GT	180.3
23	163 GASPARI ENRICO	A.R. 33 QV	175.6
24	126 PIATTO ROBERTO	Fiat Ritmo 75	173.6
25	57 LONARDI ROBERTO	A.R. GTV 2000	171.2
26	8 BOIDO CARLO	Austin Cooper S	164.2
27	54 FIORINI GIORGIO	Fiat 128 Rally	163.7
28	43 LODI RICCARDO	A.R. GT 1.3	161.7
29	64 PAPA LORIS ANTONIO	Fiat 128	155.4
30	107 DAMIANI ANDREA	Porsche 911 S	152.8

SEG. 1

1	153 GUERRA MASSIM	6.659
2	156 MASSAGLIA MAR	6.975
3	154 ZORZI GIORGIO	7.445
4	155 MICANGELI MAR	7.979
5	114 JELMINI GIACOM	8.172
6	116 DENTI MATTEO	8.177
7	146 W&D RACING TE	8.177
8	172 RONDINELLI EN	8.295
9	110 LODI MASSIMILIA	8.414
10	164 GERARDI EMILIA	8.505
11	28 RAIMONDI ROMO	8.517
12	93 DE RUI GABRIEL	8.756
13	166 LIBERATORE FR	8.780
14	33 TRUGLIA VITO	8.855
15	103 GRASSETTO PIE	8.970
16	133 MARAZZI FILIPP	9.015
17	142 TURIZIO COSIMO	9.023
18	102 AB MOTORSPOR	9.043
19	97 LIMUTI SALVATO	9.572
20	16 SERIO GIOVANN	9.579
21	38 PUCCI MASSIMO	9.679
22	21 W&D RACING TE	9.695
23	126 PIATTO ROBERT	10.037
24	163 GASPARI ENRIC	10.038
25	8 BOIDO CARLO	10.518
26	57 LONARDI ROBER	10.808
27	54 FIORINI GIORGIO	11.549
28	43 LODI RICCARDO	11.790
29	64 PAPA LORIS ANT	11.899
30	107 DAMIANI ANDRE	12.438

SEG. 2

1	153 GUERRA MASSIM	16.677
2	154 ZORZI GIORGIO	16.685
3	156 MASSAGLIA MAR	17.334
4	114 JELMINI GIACOM	17.820
5	155 MICANGELI MAR	17.958
6	172 RONDINELLI EN	18.203
7	146 W&D RACING TE	18.475
8	166 LIBERATORE FR	18.477
9	110 LODI MASSIMILIA	18.545
10	93 DE RUI GABRIEL	18.798
11	164 GERARDI EMILIA	19.023
12	21 W&D RACING TE	19.046
13	116 DENTI MATTEO	19.288
14	142 TURIZIO COSIMO	19.298
15	102 AB MOTORSPOR	19.461
16	103 GRASSETTO PIE	19.606
17	28 RAIMONDI ROMO	19.660
18	133 MARAZZI FILIPP	19.851
19	33 TRUGLIA VITO	19.990
20	38 PUCCI MASSIMO	20.497
21	126 PIATTO ROBERT	20.684
22	97 LIMUTI SALVATO	20.744
23	16 SERIO GIOVANN	20.850
24	163 GASPARI ENRIC	20.970
25	57 LONARDI ROBER	21.830
26	8 BOIDO CARLO	22.448
27	64 PAPA LORIS ANT	22.796
28	43 LODI RICCARDO	22.817
29	54 FIORINI GIORGIO	23.069
30	107 DAMIANI ANDRE	24.457

SEG. 3

1	153 GUERRA MASSIM	37.512
2	154 ZORZI GIORGIO	37.591
3	156 MASSAGLIA MAR	38.917
4	155 MICANGELI MAR	39.983
5	146 W&D RACING TE	41.036
6	172 RONDINELLI EN	41.401
7	114 JELMINI GIACOM	41.438
8	110 LODI MASSIMILIA	42.052
9	166 LIBERATORE FR	42.094
10	142 TURIZIO COSIMO	42.416
11	164 GERARDI EMILIA	42.621
12	116 DENTI MATTEO	42.628
13	93 DE RUI GABRIEL	43.395
14	28 RAIMONDI ROMO	43.935
15	21 W&D RACING TE	44.211
16	33 TRUGLIA VITO	44.555
17	133 MARAZZI FILIPP	44.743
18	103 GRASSETTO PIE	44.870
19	102 AB MOTORSPOR	44.910
20	16 SERIO GIOVANN	45.963
21	126 PIATTO ROBERT	46.163
22	38 PUCCI MASSIMO	46.270
23	107 DAMIANI ANDRE	46.433
24	163 GASPARI ENRIC	46.575
25	97 LIMUTI SALVATO	47.514
26	57 LONARDI ROBER	50.014
27	8 BOIDO CARLO	50.916
28	43 LODI RICCARDO	51.788
29	54 FIORINI GIORGIO	52.401
30	64 PAPA LORIS ANT	52.636

SEG. 4

1	154 ZORZI GIORGIO	32.760
2	153 GUERRA MASSIM	32.771
3	156 MASSAGLIA MAR	33.818
4	155 MICANGELI MAR	35.032
5	114 JELMINI GIACOM	35.493
6	146 W&D RACING TE	35.864
7	114 JELMINI GIACOM	36.119
8	116 DENTI MATTEO	36.357
9	110 LODI MASSIMILIA	36.585
10	142 TURIZIO COSIMO	37.497
11	166 LIBERATORE FR	37.607
12	164 GERARDI EMILIA	37.690
13	93 DE RUI GABRIEL	37.861
14	28 RAIMONDI ROMO	38.002
15	33 TRUGLIA VITO	38.500
16	21 W&D RACING TE	39.241
17	102 AB MOTORSPOR	39.640
18	133 MARAZZI FILIPP	39.832
19	103 GRASSETTO PIE	39.978
20	16 SERIO GIOVANN	41.021
21	163 GASPARI ENRIC	41.205
22	38 PUCCI MASSIMO	41.894
23	97 LIMUTI SALVATO	42.161
24	126 PIATTO ROBERT	42.185
25	107 DAMIANI ANDRE	42.449
26	57 LONARDI ROBER	44.244
27	8 BOIDO CARLO	45.215
28	64 PAPA LORIS ANT	46.318
29	43 LODI RICCARDO	46.510
30	54 FIORINI GIORGIO	46.660

SEG. 5

1	153 GUERRA MASSIM	19.301
2	154 ZORZI GIORGIO	19.483
3	156 MASSAGLIA MAR	19.966
4	155 MICANGELI MAR	20.500
5	114 JELMINI GIACOM	21.344
6	146 W&D RACING TE	21.418
7	172 RONDINELLI EN	21.780
8	110 LODI MASSIMILIA	21.876
9	116 DENTI MATTEO	22.032
10	164 GERARDI EMILIA	22.383
11	166 LIBERATORE FR	22.440
12	142 TURIZIO COSIMO	22.465
13	93 DE RUI GABRIEL	22.612
14	28 RAIMONDI ROMO	22.624
15	33 TRUGLIA VITO	22.908
16	102 AB MOTORSPOR	23.003
17	21 W&D RACING TE	23.191
18	133 MARAZZI FILIPP	23.276
19	103 GRASSETTO PIE	23.414
20	38 PUCCI MASSIMO	23.906
21	97 LIMUTI SALVATO	24.029
22	16 SERIO GIOVANN	24.066
23	163 GASPARI ENRIC	24.123
24	126 PIATTO ROBERT	24.389
25	107 DAMIANI ANDRE	25.265
26	57 LONARDI ROBER	25.535
27	8 BOIDO CARLO	25.733
28	64 PAPA LORIS ANT	26.780
29	43 LODI RICCARDO	27.200
30	54 FIORINI GIORGIO	27.697