

**GRUPPO PERONI RACE 4-5-6 Maggio 2018**  
**Campionato It. Autostoriche - Classifica Qualifiche**

Misano World Circuit 4.226 m

Num.	Conduttore	Concorrente	Scuderia	Auto	Classe	Tempo	Dist.	Rel.	Giri
1	<b>149 RONCONI</b> Massimo	ITA Ronconi Massimo	Team Italia	Porsche 930	3-H2ISO	<b>1'46.857</b>			11
2	<b>156 MASSAGLIA</b> Mario	ITA Massaglia	Team Bassano	Porsche 935 Turbo	3-H2ISO	<b>1'50.207</b>	3.350	3.350	13
3	<b>172 RONDINELLI</b> Enrico	ITA Rondinelli	Ab Motorsport	Porsche 911 Carrera 2	4-J2B	<b>1'53.605</b>	6.748	3.398	14
4	<b>46 MALAGUTI</b> Marco	ITA Malaguti Marco	Club 02	Ginetta G12	2-G1GTP	<b>1'54.793</b>	7.936	1.188	12
5	<b>94 CORAZZARI</b> Piero	ITA Corazzari Gisberto		Ford Escort Mki	2-G2H12	<b>1'56.252</b>	9.395	1.459	9
6	<b>166 LIBERATORE</b> Francesco	ITA Liberatore Francesco		A.R. 75	4-J2A	<b>1'56.316</b>	9.459	0.064	12
7	<b>138 TESSARO</b> Andrea	ITA Tessaro Andrea		Fiat X1/9	3-H2ISI	<b>1'56.622</b>	9.765	0.306	12
8	<b>146 MELONI</b> Marco	ITA W&d Racing Team		Bmw Csl 3.0	3-H2ISO	<b>1'56.871</b>	10.014	0.249	14
9	<b>154 ZORZI</b> Giorgio	ITA Zorzi Giorgio	Rally Team	Porsche 935	3-H2ISO	<b>1'58.215</b>	11.358	1.344	8
10	<b>104 MESSA</b> Riccardo	ITA Messa Riccardo		Alpine Renault A110	2-GTS16	<b>1'58.532</b>	11.675	0.317	11
11	<b>33 TRUGLIA</b> Vito	ITA Truglia Vito		Tvr Griffith 400	1-FGTO2	<b>2'00.377</b>	13.520	1.845	10
12	<b>28 RAIMONDI</b> Raffaele	ITA Raimondi	Erreteam	Jaguar E	FGTO2	<b>2'00.605</b>	13.748	0.228	12
13	<b>97 LIMUTI</b> Salvatore	ITA Limuti Salvatore	Club 02	Bmw 2002 Tii	2-G2HT2	<b>2'00.662</b>	13.805	0.057	11
14	<b>107 BENUSIGLIO</b> Renato	ITA Damiani	Ab Motorsport	Porsche 911 S	2-G2H1G	<b>2'05.110</b>	18.253	4.448	13
15	<b>106 BARRACO</b> Salvatore	ITA Ab Motorsport	Ab Motorsport	A.R. Gta	2-GTS16	<b>2'07.333</b>	20.476	2.223	12
16	<b>16 AMBROSI</b> Renato	ITA Serio	Sc. Del Portello	A.R. Giulia Sprint Gta	1-FT16	<b>2'07.730</b>	20.873	0.397	12
17	<b>127 TOCCAFONDI</b> Rodolfo	ITA Toccafondi	Team Italia	Golf GTI 1.6	H2ITC	<b>2'08.814</b>	21.957	1.084	13
18	<b>47 TESSARO</b> Francesco	ITA Tessaro Francesco		Abarth 1000 Tcr	2-G2H1	<b>2'08.874</b>	22.017	0.060	11
19	<b>124 TOBY</b>	ITA 'Toby'	Team Bassano	Opel Kadettgt/e	3-H2I2	<b>2'11.440</b>	24.583	2.566	7
20	<b>38 MASSIMO</b> Pucci	ITA Pucci	Valdelsa Classic	Mini Marcos 1.3 Gt	2-G1GT1	<b>2'13.462</b>	26.605	2.022	3
21	<b>8 BOIDO</b> Carlo	ITA Boido	Valdelsa Classic	Austin Cooper S	1-FT13	<b>2'14.674</b>	27.817	1.212	9
22	<b>162 GENTILINI</b> Silvio	ITA Gentilini	Cmae Sq. Corse	Peugeot 205 Gti	4-J2N	<b>2'16.253</b>	29.396	1.579	12
23	<b>6 TESSARO</b> Graziano	ITA Tessaro Graziano		Abarth 1000 Tc	1-FT10	<b>2'18.708</b>	31.851	2.455	11
24	<b>57 LONARDI</b> Roberto	ITA Lonardi	Ab Motorsport	A.R. Gtv 2000	2-G2HT2	<b>2'20.487</b>	33.630	1.779	10
25	<b>110 LODI</b> Massimiliano	ITA Lodi	Sport Life Racing 2	Porsche 911 3.0	2-G2HGT	<b>2'21.395</b>	34.538	0.908	10
26	<b>43 LODI</b> Riccardo	ITA Lodi Riccardo		A.R. Gt 1.3	2-G1TC1	<b>2'25.489</b>	38.632	4.094	11
27	<b>54 FIORINI</b> Giorgio	ITA Fiorini	Piloti Senesi	Fiat 128 Rally	2-G2H1T	<b>2'26.922</b>	40.065	1.433	12
28	<b>64 PAPA</b> Loris Antonio	ITA Papa	Abs Sport	Fiat 128	2-G2H	<b>2'29.217</b>	42.360	2.295	11
29	<b>123 VENANZI</b> Stefano	ITA Venanzi Stefano		A.R. Alfetta	3-H2IT1	<b>2'50.659</b>	1'03.802	21.442	10

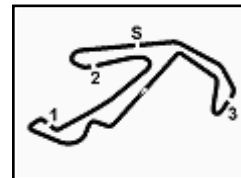
Direttore di Gara : Fabrizio Fondacci

05/05/2018 Inizio 14:04 Fine 14:37

Esposta alle: .....

**FICR PERUGIA TIMING**

**LIVE TIMING: <http://livetimingmisano.perugiatiming.com/>**



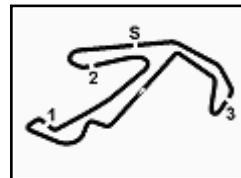
Misano World Circuit 4.226 m

**GRUPPO PERONI RACE 4-5-6 Maggio 2018**

**Campionato It. Autostoriche - Griglia di Partenza**

**Durata: 60'**

14	64	<b>PAPA L.</b> Fiat 128	2'29.217	123	<b>VENANZI S.</b> A.R. Alfetta	2'50.659
13	43	<b>LODI R.</b> A.R. Gt 1.3	2'25.489	54	<b>FIORINI G.</b> Fiat 128 Rally	2'26.922
12	57	<b>LONARDI R.</b> A.R. Gtv 2000	2'20.487	110	<b>LODI M.</b> Porsche 911 3.0	2'21.395
11	162	<b>GENTILINI S.</b> Peugeot 205 Gti	2'16.253	6	<b>TESSARO G.</b> Abarth 1000 Tc	2'18.708
10	38	<b>MASSIMO P.</b> Mini Marcos 1.3 Gt	2'13.462	8	<b>BOIDO C.</b> Austin Cooper S	2'14.674
9	127	<b>TOCCAFONDI R.</b> Golf GTI 1.6	2'08.814	47	<b>TESSARO F.</b> Abarth 1000 Tcr	2'08.874
8	106	<b>BARRACO S.</b> A.R. Gta	2'07.333	16	<b>AMBROSI R.</b> A.R. Giulia Sprint Gta	2'07.730
7	97	<b>LIMUTI S.</b> Bmw 2002 Tii	2'00.662	107	<b>BENUSIGLIO R.</b> Porsche 911 S	2'05.110
6	33	<b>TRUGLIA V.</b> Tvr Griffith 400	2'00.377	28	<b>RAIMONDI R.</b> Jaguar E	2'00.605
5	154	<b>ZORZI G.</b> Porsche 935	1'58.215	104	<b>MESSA R.</b> Alpine Renault A110	1'58.532
4	138	<b>TESSARO A.</b> Fiat X1/9	1'56.622	146	<b>MELONI M.</b> Bmw Csl 3.0	1'56.871
3	94	<b>CORAZZARI P.</b> Ford Escort Mki	1'56.252	166	<b>LIBERATORE F.</b> A.R. 75	1'56.316
2	172	<b>RONDINELLI E.</b> Porsche 911 Carrera 2	1'53.605	46	<b>MALAGUTI M.</b> Ginetta G12	1'54.793
1	149	<b>RONCONI M.</b> Porsche 930	1'46.857	156	<b>MASSAGLIA M.</b> Porsche 935 Turbo	1'50.207



**GRUPPO PERONI RACE 4-5-6 Maggio 2018**  
**Campionato It. Autostoriche - Ideal Time Qualifiche**

Misano World Circuit 4.226 m

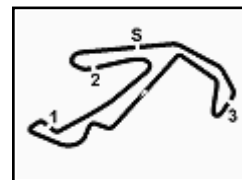
Num. Concorrente	Auto	Seg. 1	Seg. 2	Seg. 3	Seg. 4	Seg. 5	Ideal Time		
		Diff. 1	Diff. 2	Diff. 3	Diff. 4	Diff. 5	Miglior Giro	Pos.	Diff.
1 <b>154</b> ZORZI GIORGIO	Porsche 935	<b>27.458</b> 2.127	26.206 3.222	<b>15.051</b> 1.476	<b>14.336</b> 4.042	<b>24.297</b>	<b>1'47.348</b> 1'58.215	9	10.867
2 <b>156</b> MASSAGLIA	Porsche 935 Turbo	28.485 0.397	<b>26.084</b>	15.559	15.034 0.161	24.487	<b>1'49.649</b> 1'50.207	2	0.558
3 <b>172</b> RONDINELLI	Porsche 911 Carrera 2	28.908	27.684 0.545	16.177	15.363	24.876 0.052	<b>1'53.008</b> 1'53.605	3	0.597
4 <b>46</b> MALAGUTI MARCO	Ginetta G12	29.050	28.466	16.296	15.450	25.469 0.062	<b>1'54.731</b> 1'54.793	4	0.062
5 <b>166</b> LIBERATORE FRANCESCO	A.R. 75	29.268	28.493	16.723	15.950 0.431	25.400 0.051	<b>1'55.834</b> 1'56.316	6	0.482
6 <b>146</b> W&D RACING TEAM	Bmw Csl 3.0	29.677 0.273	28.352 0.361	16.717 0.034	15.872 0.050	25.528 0.007	<b>1'56.146</b> 1'56.871	8	0.725
7 <b>138</b> TESSARO ANDREA	Fiat X1/9	28.961	28.725 0.139	17.270 0.246	16.121	25.160	<b>1'56.237</b> 1'56.622	7	0.385
8 <b>104</b> MESSA RICCARDO	Alpine Renault A110	29.283 0.311	29.178	17.524	16.062	26.174	<b>1'58.221</b> 1'58.532	10	0.311
9 <b>33</b> TRUGLIA VITO	Tvr Griffith 400	30.229	29.115 0.269	16.740 0.318	16.761 0.197	26.231 0.517	<b>1'59.076</b> 2'00.377	11	1.301
10 <b>28</b> RAIMONDI	Jaguar E	30.485 0.080	29.254 0.075	17.157 0.083	16.569	26.508 0.394	<b>1'59.973</b> 2'00.605	12	0.632
11 <b>97</b> LIMUTI SALVATORE	Bmw 2002 Tii	29.778	30.077	17.696 0.051	16.313	26.747	<b>2'00.611</b> 2'00.662	13	0.051
12 <b>107</b> DAMIANI	Porsche 911 S	31.386	30.752	17.791 0.424	17.076 0.255	27.426	<b>2'04.431</b> 2'05.110	14	0.679
13 <b>106</b> AB MOTORSPORT	A.R. Gta	31.049 0.397	30.862 0.504	17.793 0.494	17.743 0.117	28.191 0.183	<b>2'05.638</b> 2'07.333	15	1.695
14 <b>16</b> SERIO	A.R. Giulia Sprint Gta	31.894 0.255	31.420	18.210	17.696	28.255	<b>2'07.475</b> 2'07.730	16	0.255
15 <b>127</b> TOCCAFONDI	Golf GTI 1.6	31.999 0.249	31.554 0.207	18.403 0.209	18.410 0.018	27.725 0.040	<b>2'08.091</b> 2'08.814	17	0.723
16 <b>47</b> TESSARO FRANCESCO	Abarth 1000 Tcr	31.657	32.037 0.053	18.743	18.304 0.143	27.937	<b>2'08.678</b> 2'08.874	18	0.196
17 <b>124</b> 'TOBY'	Opel Kadettgt/e	31.794	32.066	18.732 0.081	18.931	29.836	<b>2'11.359</b> 2'11.440	19	0.081
18 <b>38</b> PUCCI	Mini Marcos 1.3 Gt	32.575	32.542	19.364 0.085	18.898 0.594	29.404	<b>2'12.783</b> 2'13.462	20	0.679
19 <b>8</b> BOIDO	Austin Cooper S	33.633	33.192	19.509	18.892 0.202	29.023 0.223	<b>2'14.249</b> 2'14.674	21	0.425
20 <b>162</b> GENTILINI	Peugeot 205 Gti	33.135 0.110	33.660	19.838 0.114	19.089 0.435	29.627 0.245	<b>2'15.349</b> 2'16.253	22	0.904
21 <b>6</b> TESSARO GRAZIANO	Abarth 1000 Tc	34.128 0.167	34.585 0.036	20.100	19.418	30.274	<b>2'18.505</b> 2'18.708	23	0.203
22 <b>57</b> LONARDI	A.R. Gtv 2000	34.257 0.296	34.731	20.586	19.546 9:80'5.4	31.333 1'49.154	<b>2'20.453</b> 2'20.487	24	0.034
23 <b>110</b> LODI	Porsche 911 3.0	34.914 0.470	35.205	19.956	20.053	30.797	<b>2'20.925</b> 2'21.395	25	0.470
24 <b>64</b> PAPA	Fiat 128	35.403 0.334	36.114 0.838	20.759 0.179	21.128 2.177	31.787 0.498	<b>2'25.191</b> 2'29.217	28	4.026
25 <b>54</b> FIORINI	Fiat 128 Rally	36.545	35.978 0.247	21.351 0.195	20.328	32.125 0.153	<b>2'26.327</b> 2'26.922	27	0.595
26 <b>123</b> VENANZI STEFANO	A.R. Alfetta	40.381	42.722 1.387	24.270	25.024 0.239	36.082 0.554	<b>2'48.479</b> 2'50.659	29	2.180
<b>Ideal Time Assoluto</b>		<b>27.458</b>	<b>26.084</b>	<b>15.051</b>	<b>14.336</b>	<b>24.297</b>	<b>1'47.226</b>		









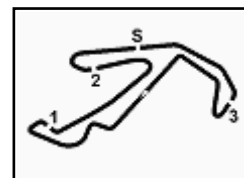


Misano World Circuit 4.226 m

# GRUPPO PERONI RACE 4-5-6 Maggio 2018

## Campionato It. Autostoriche - Analisi Tempi Qualifiche

15 29.239 27.684 16.293 17.827 26.131 1'57.174 187,5 14:36'29.820



**GRUPPO PERONI RACE 4-5-6 Maggio 2018**  
**Campionato It. Autostoriche - Velocità Qualifiche**

Misano World Circuit 4.226 m

MIGLIOR GIRO			
1	149 RONCONI MASSIMO	Porsche 930	1'46.857
2	156 MASSAGLIA	Porsche 935 Turbo	1'50.207
3	172 RONDINELLI	Porsche 911 Carrera 2	1'53.605
4	46 MALAGUTI MARCO	Ginetta G12	1'54.793
5	94 CORAZZARI GISBERTO	Ford Escort Mki	1'56.252
6	166 LIBERATORE FRANCESCO	A.R. 75	1'56.316
7	138 TESSARO ANDREA	Fiat X1/9	1'56.622
8	146 W&D RACING TEAM	Bmw Csl 3.0	1'56.871
9	154 ZORZI GIORGIO	Porsche 935	1'58.215
10	104 MESSA RICCARDO	Alpine Renault A110	1'58.532
11	33 TRUGLIA VITO	Tvr Griffith 400	2'00.377
12	28 RAIMONDI	Jaquar E	2'00.605
13	97 LIMUTI SALVATORE	Bmw 2002 Tii	2'00.662
14	107 DAMIANI	Porsche 911 S	2'05.110
15	106 AB MOTORSPORT	A.R. Gta	2'07.333
16	16 SERIO	A.R. Giulia Sprint Gta	2'07.730
17	127 TOCCAFONDI	Golf GTI 1.6	2'08.814
18	47 TESSARO FRANCESCO	Abarth 1000 Tcr	2'08.874
19	124 'TOBY'	Opel Kadettgt/e	2'11.440
20	38 PUCCI	Mini Marcos 1.3 Gt	2'13.462
21	8 BOIDO	Austin Cooper S	2'14.674
22	162 GENTILINI	Peugeot 205 Gti	2'16.253
23	6 TESSARO GRAZIANO	Abarth 1000 Tc	2'18.708
24	57 LONARDI	A.R. Gtv 2000	2'20.487
25	110 LODI	Porsche 911 3.0	2'21.395
26	43 LODI RICCARDO	A.R. Gt 1.3	2'25.489
27	54 FIORINI	Fiat 128 Rally	2'26.922
28	64 PAPA	Fiat 128	2'29.217
29	123 VENANZI STEFANO	A.R. Alfetta	2'50.659

SPEED			
1	156 MASSAGLIA	Porsche 935 Turbo	226,4
2	149 RONCONI MASSIMO	Porsche 930	215,1
3	154 ZORZI GIORGIO	Porsche 935	205,7
4	33 TRUGLIA VITO	Tvr Griffith 400	191,8
5	172 RONDINELLI	Porsche 911 Carrera 2	187,8
6	46 MALAGUTI MARCO	Ginetta G12	183,1
7	146 W&D RACING TEAM	Bmw Csl 3.0	182,1
8	28 RAIMONDI	Jaguar E	180,9
9	166 LIBERATORE FRANCESCO	A.R. 75	180,0
10	107 DAMIANI	Porsche 911 S	169,8
11	104 MESSA RICCARDO	Alpine Renault A110	169,0
12	138 TESSARO ANDREA	Fiat X1/9	165,9
13	106 AB MOTORSPORT	A.R. Gta	165,6
14	16 SERIO	A.R. Giulia Sprint Gta	162,2
15	97 LIMUTI SALVATORE	Bmw 2002 Tii	162,2
16	124 'TOBY'	Opel Kadettgt/e	156,7
17	127 TOCCAFONDI	Golf GTI 1.6	156,3
18	38 PUCCI	Mini Marcos 1.3 Gt	153,4
19	8 BOIDO	Austin Cooper S	151,7
20	47 TESSARO FRANCESCO	Abarth 1000 Tcr	141,5
21	57 LONARDI	A.R. Gtv 2000	141,2
22	6 TESSARO GRAZIANO	Abarth 1000 Tc	141,2
23	94 CORAZZARI GISBERTO	Ford Escort Mki	140,3
24	162 GENTILINI	Peugeot 205 Gti	139,7
25	54 FIORINI	Fiat 128 Rally	131,9
26	64 PAPA	Fiat 128	130,8
27	43 LODI RICCARDO	A.R. Gt 1.3	126,8
28	110 LODI	Porsche 911 3.0	125,1
29	123 VENANZI STEFANO	A.R. Alfetta	109,5

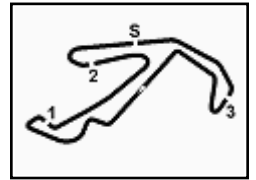
SEG. 1		
1	154 ZORZI GIORGIO	27.458
2	149 RONCONI MASSIMO	27.950
3	156 MASSAGLIA	28.485
4	172 RONDINELLI	28.908
5	138 TESSARO ANDREA	28.961
6	46 MALAGUTI MARCO	29.050
7	94 CORAZZARI GISBERTO	29.220
8	166 LIBERATORE FRANCE	29.268
9	104 MESSA RICCARDO	29.283
10	146 W&D RACING TEAM	29.677
11	97 LIMUTI SALVATORE	29.778
12	33 TRUGLIA VITO	30.229
13	28 RAIMONDI	30.485
14	106 AB MOTORSPORT	31.049
15	107 DAMIANI	31.386
16	47 TESSARO FRANCESC	31.657
17	124 'TOBY'	31.794
18	16 SERIO	31.894
19	127 TOCCAFONDI	31.999
20	38 PUCCI	32.575
21	162 GENTILINI	33.135
22	8 BOIDO	33.633
23	6 TESSARO GRAZIANO	34.128
24	57 LONARDI	34.257
25	43 LODI RICCARDO	34.288
26	110 LODI	34.914
27	64 PAPA	35.403
28	54 FIORINI	36.545
29	123 VENANZI STEFANO	40.381

SEG. 2		
1	149 RONCONI MASSIMO	25.556
2	156 MASSAGLIA	26.084
3	154 ZORZI GIORGIO	26.206
4	172 RONDINELLI	27.684
5	146 W&D RACING TEAM	28.352
6	46 MALAGUTI MARCO	28.466
7	166 LIBERATORE FRANCE	28.493
8	138 TESSARO ANDREA	28.725
9	94 CORAZZARI GISBERTO	28.968
10	33 TRUGLIA VITO	29.115
11	104 MESSA RICCARDO	29.178
12	28 RAIMONDI	29.254
13	97 LIMUTI SALVATORE	30.077
14	107 DAMIANI	30.752
15	106 AB MOTORSPORT	30.862
16	16 SERIO	31.420
17	127 TOCCAFONDI	31.554
18	47 TESSARO FRANCESC	32.037
19	124 'TOBY'	32.066
20	38 PUCCI	32.542
21	8 BOIDO	33.192
22	162 GENTILINI	33.660
23	6 TESSARO GRAZIANO	34.585
24	57 LONARDI	34.731
25	110 LODI	35.205
26	54 FIORINI	35.978
27	64 PAPA	36.114
28	43 LODI RICCARDO	36.883
29	123 VENANZI STEFANO	42.722

SEG. 3		
1	154 ZORZI GIORGIO	29.715
2	156 MASSAGLIA	30.686
3	172 RONDINELLI	31.540
4	46 MALAGUTI MARCO	31.746
5	146 W&D RACING TEAM	32.673
6	166 LIBERATORE FRANCE	32.983
7	94 CORAZZARI GISBERTO	33.030
8	104 MESSA RICCARDO	33.586
9	138 TESSARO ANDREA	33.604
10	149 RONCONI MASSIMO	33.639
11	33 TRUGLIA VITO	33.785
12	28 RAIMONDI	33.809
13	97 LIMUTI SALVATORE	34.060
14	107 DAMIANI	34.980
15	106 AB MOTORSPORT	35.622
16	16 SERIO	35.906
17	127 TOCCAFONDI	36.979
18	47 TESSARO FRANCESC	37.190
19	124 'TOBY'	37.744
20	38 PUCCI	38.262
21	8 BOIDO	38.603
22	162 GENTILINI	39.476
23	6 TESSARO GRAZIANO	39.518
24	110 LODI	40.009
25	57 LONARDI	40.354
26	54 FIORINI	41.874
27	64 PAPA	42.756
28	123 VENANZI STEFANO	49.533

SEG. 4		
1	154 ZORZI GIORGIO	24.297
2	156 MASSAGLIA	24.487
3	172 RONDINELLI	24.876
4	94 CORAZZARI GISBERTO	25.049
5	138 TESSARO ANDREA	25.160
6	166 LIBERATORE FRANCE	25.400
7	149 RONCONI MASSIMO	25.417
8	46 MALAGUTI MARCO	25.469
9	146 W&D RACING TEAM	25.528
10	104 MESSA RICCARDO	26.174
11	33 TRUGLIA VITO	26.231
12	28 RAIMONDI	26.508
13	97 LIMUTI SALVATORE	26.747
14	107 DAMIANI	27.426
15	127 TOCCAFONDI	27.725
16	47 TESSARO FRANCESC	27.937
17	106 AB MOTORSPORT	28.191
18	16 SERIO	28.255
19	8 BOIDO	29.023
20	38 PUCCI	29.404
21	162 GENTILINI	29.627
22	124 'TOBY'	29.836
23	6 TESSARO GRAZIANO	30.274
24	110 LODI	30.797
25	57 LONARDI	31.333
26	64 PAPA	31.787
27	54 FIORINI	32.125
28	123 VENANZI STEFANO	36.082



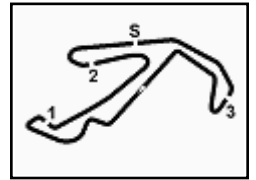


Misano World Circuit 4.226 m

**GRUPPO PERONI RACE 4-5-6 Maggio 2018**  
**Campionato It. Autostoriche - Contagiri Gara**

		Giro																													
		1	2	3	4	5	6	7	8	9	10	11	12	13	14	15	16	17	18	19	20	21	22	23	24	25	26	27	28	29	30
Pos.	1	154	154	154	154	154	156	156	156	156	156	156	94	94	94	94	149	149	149	149	149	149	149	149	149	149	149	149	149	149	
	2	156	156	156	156	156	149	149	149	149	149	149	94	146	146	146	138	94	146	146	146	146	146	138	138	138	138	138	138	138	138
	3	149	149	149	149	149	94	94	94	94	94	94	146	138	138	138	149	146	138	138	138	138	146	146	146	146	146	146	146	146	146
	4	94	94	94	94	94	172	172	146	146	172	138	138	166	104	104	110	146	110	110	110	110	110	110	46	46	110	110	110	110	110
	5	172	172	172	172	172	146	146	172	138	138	166	104	104	110	146	110	110	110	110	110	110	110	110	46	46	110	110	110	110	110
	6	146	146	146	146	146	146	138	138	138	138	166	166	110	149	149	104	110	104	104	104	46	104	104	104	110	110	104	104	104	104
	7	46	138	138	138	138	138	166	166	166	166	110	110	104	28	28	28	104	154	46	46	104	46	46	46	104	104	33	33	33	33
	8	138	46	166	166	166	166	104	104	104	104	104	104	149	33	33	46	46	46	33	33	33	33	33	33	33	33	28	28	28	28
	9	104	166	46	104	104	104	33	110	110	33	33	33	166	166	33	28	28	28	28	28	28	28	28	28	28	28	106	106	106	106
	10	166	104	104	46	33	33	110	33	33	28	28	28	46	46	166	154	33	154	154	106	106	106	106	106	106	106	166	166	166	166
	11	33	33	33	33	110	110	28	28	28	46	46	46	154	154	154	166	106	106	106	154	107	107	107	166	166	107	97	97	97	97
	12	28	28	28	28	46	46	46	46	106	127	127	106	106	106	106	107	107	107	107	107	107	154	154	166	107	107	97	107	107	107
	13	110	110	110	110	28	28	154	154	106	127	16	154	107	107	107	166	166	166	166	166	166	166	166	154	154	97	16	16	16	16
	14	107	106	106	106	106	106	106	106	107	16	106	106	16	16	16	16	16	16	16	16	16	97	97	97	16	38	38	38	38	
	15	106	107	107	107	107	107	107	107	127	38	154	107	127	127	127	38	38	38	97	97	16	16	16	16	38	127	127	127	127	
	16	47	127	127	127	127	127	47	47	16	107	97	97	38	38	38	127	127	97	38	38	38	38	38	38	38	127	8	8	8	8
	17	127	47	16	16	47	47	127	127	38	97	107	16	97	97	97	97	97	97	97	127	127	127	127	127	127	127	8	162	162	162
	18	16	16	47	47	16	16	16	16	97	154	6	6	6	8	8	8	8	8	8	8	8	8	8	8	8	162	57	57	57	57
	19	38	38	38	38	38	38	38	38	154	6	38	38	8	6	6	57	57	57	162	162	162	162	162	162	162	57	43	43	43	43
	20	97	97	97	97	97	97	97	97	6	8	57	8	57	57	57	162	162	162	57	57	57	57	57	57	57	57	43	43	43	43
	21	8	8	8	8	8	8	8	8	8	57	43	57	162	162	162	43	43	43	43	43	43	43	43	43	43	43	43	43	43	43
	22	6	6	6	6	6	6	6	6	57	162	8	54	43	43	43	64	64	64	64	64	64	64	64	64	64	64	6	6	6	6
	23	57	162	162	57	162	57	57	162	64	162	64	162	64	64	64	54	54	54	54	54	54	54	54	54	54	54	6	6	6	6
	24	162	57	57	162	57	162	162	162	64	43	54	43	54	54	54	6	6	6	6	6	6	6	6	6	54	54	54	54	54	54
	25	43	43	43	43	43	43	43	43	43	54	47	64	123	123	123	123	123	123	123	123	123	123	123	123	123	123	123	123	123	123
	26	64	64	64	64	64	64	64	64	54	47	64	123	123	123	123	123	123	123	123	123	123	123	123	123	123	123	123	123	123	123
	27	54	54	54	54	54	54	54	54	47	123	123	123	123	123	123	123	123	123	123	123	123	123	123	123	123	123	123	123	123	123
	28	123	123	123	123	123	123	123	123	123	123	123	123	123	123	123	123	123	123	123	123	123	123	123	123	123	123	123	123	123	123

		Giro	
		31	32
Po	1	149	149
	2	138	138



**GRUPPO PERONI RACE 4-5-6 Maggio 2018**  
**Campionato It. Autostoriche - Classifica di Classe Gara**

**Per.H2I-TC/1300**

Giri 27 = 114,102 km - Media 109,507 km/h - Tempo di gara 1:02'31.071

Num. Concorrente	Conditore 1	Conditore 2	Auto	Giri	Tempo	Dist.	Rel.	Giro Veloce
1 127	<b>TOCCAFONDI Rodolfo (ITA)</b>							
	TOCCAFONDI	Team Italia	Golf GTI 1.6	27	1:02'31.071			3 2'08.589

Partenti:: 1 Non Partiti:: 0 Ritirati:: 0 Non Classificati:: 0 Classificati:: 1 Esclusi:: 0  
Giro Veloce N. 3 Num. 127 Rodolfo Toccafondi Tempo 2'08.589 Media. 118,312 Km/h

**Gruppo 1 / Per. F-GT/O 2.0**

Giri 30 = 126,780 km - Media 121,839 km/h - Tempo di gara 1:02'25.983

Num. Concorrente	Conditore 1	Conditore 2	Auto	Giri	Tempo	Dist.	Rel.	Giro Veloce
1 33	<b>TRUGLIA Vito (ITA)</b>							
	TRUGLIA VITO	GIOVANNINI Gilles (ITA) 1'59.894	Tvr Griffith 400	30	1:02'25.983			4 1'59.673
2 28	<b>RAIMONDI Raffaele (ITA)</b>							
	RAIMONDI	Erreteam	Jaquar E	30	1:02'59.942	33.959	33.959	10 2'00.345

Partenti:: 2 Non Partiti:: 0 Ritirati:: 0 Non Classificati:: 0 Classificati:: 2 Esclusi:: 0  
Giro Veloce N. 4 Num. 33 Gilles Giovannini Tempo 1'59.673 Media. 127,126 Km/h

**Gruppo 1 / Per. F - T/1000**

Giri 24 = 101,424 km - Media 97,426 km/h - Tempo di gara 1:02'27.721

Num. Concorrente	Conditore 1	Conditore 2	Auto	Giri	Tempo	Dist.	Rel.	Giro Veloce
1 6	<b>TESSARO Graziano (ITA)</b>							
	TESSARO GRAZIANO		Abarth 1000 Tc	24	1:02'27.721			9 2'17.416

Partenti:: 1 Non Partiti:: 0 Ritirati:: 0 Non Classificati:: 0 Classificati:: 1 Esclusi:: 0  
Giro Veloce N. 9 Num. 6 Graziano Tessaro Tempo 2'17.416 Media. 110,712 Km/h

**Gruppo 1 / Per. F - T/1300**

Giri 26 = 109,876 km - Media 105,985 km/h - Tempo di gara 1:02'12.179

Num. Concorrente	Conditore 1	Conditore 2	Auto	Giri	Tempo	Dist.	Rel.	Giro Veloce
1 8	<b>BOIDO Carlo (ITA)</b>							
	BOIDO	Valdelsa Classic	Austin Cooper S	26	1:02'12.179			2 2'16.518

Partenti:: 1 Non Partiti:: 0 Ritirati:: 0 Non Classificati:: 0 Classificati:: 1 Esclusi:: 0  
Giro Veloce N. 2 Num. 8 Carlo Boido Tempo 2'16.518 Media. 111,440 Km/h

**Gruppo 1 / Per. F - T/1600**

Giri 28 = 118,328 km - Media 112,697 km/h - Tempo di gara 1:02'59.874

Num. Concorrente	Conditore 1	Conditore 2	Auto	Giri	Tempo	Dist.	Rel.	Giro Veloce
1 16	<b>AMBROSI Renato (ITA) 2'08.438</b>							
	SERIO	SERIO Giovanni (ITA)	A.R. Giulia Sprint Gta	28	1:02'59.874			22 2'08.380
		Sc. Del Portello						

Partenti:: 1 Non Partiti:: 0 Ritirati:: 0 Non Classificati:: 0 Classificati:: 1 Esclusi:: 0  
Giro Veloce N. 22 Num. 16 Giovanni Serio Tempo 2'08.380 Media. 118,504 Km/h

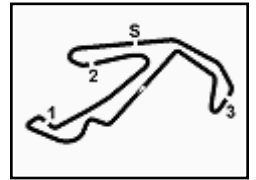
Direttore di Gara : Fabrizio Fondacci

06/05/2018 Inizio 13:52 Fine 14:55

Esposta alle: .....

**FICR PERUGIA TIMING**

**LIVE TIMING: <http://livetimingmisano.perugiatiming.com/>**



**GRUPPO PERONI RACE 4-5-6 Maggio 2018**  
**Campionato It. Autostoriche - Classifica di Classe Gara**

**Gruppo 2 / Per.G1 - GTP/1300**

Giri 27 = 114,102 km - Media 111,024 km/h - Tempo di gara 1:01'39.794

Num. Concorrente	Conduattore 1	Conduattore 2	Scuderia	Auto	Giri	Tempo	Dist.	Rel.	Giro Veloce
1 38	<b>MASSIMO Pucci (ITA)</b> PUCCI		Valdelsa Classic	Mini Marcos 1.3 Gt	27	1:01'39.794		18	<b>2'10.049</b>

Partenti:: 1 Non Partiti:: 0 Ritirati:: 0 Non Classificati:: 0 Classificati:: 1 Esclusi:: 0  
Giro Veloce N. 18 Num. 38 Pucci Massimo Tempo 2'10.049 Media. 116,984 Km/h

**Gruppo 2 / Per.G1- GTP/1600**

Giri 30 = 126,780 km - Media 123,806 km/h - Tempo di gara 1:01'26.476

Num. Concorrente	Conduattore 1	Conduattore 2	Scuderia	Auto	Giri	Tempo	Dist.	Rel.	Giro Veloce
1 46	<b>MALAGUTI Marco (ITA) 2'00.811</b> MALAGUTI MARCO	<b>GUERRA Massimo (ITA)</b>	Club 02	Ginetta G12	30	1:01'26.476		18	<b>1'53.905</b>

Partenti:: 1 Non Partiti:: 0 Ritirati:: 0 Non Classificati:: 0 Classificati:: 1 Esclusi:: 0  
Giro Veloce N. 18 Num. 46 Massimo Guerra Tempo 1'53.905 Media. 133,564 Km/h

**Gruppo 2 / Per.G1 - TC/1300**

Giri 25 = 105,650 km - Media 99,993 km/h - Tempo di gara 1:03'23.660

Num. Concorrente	Conduattore 1	Conduattore 2	Auto	Giri	Tempo	Dist.	Rel.	Giro Veloce
1 43	<b>LODI Riccardo (ITA)</b> LODI RICCARDO		A.R. Gt 1.3	25	1:03'23.660		25	<b>2'25.407</b>

Partenti:: 1 Non Partiti:: 0 Ritirati:: 0 Non Classificati:: 0 Classificati:: 1 Esclusi:: 0  
Giro Veloce N. 25 Num. 43 Riccardo Lodi Tempo 2'25.407 Media. 104,628 Km/h

**Gruppo 2 / Per. G2/H1-TC1150**

Giri 24 = 101,424 km - Media 98,931 km/h - Tempo di gara 1:01'30.736

Num. Concorrente	Conduattore 1	Conduattore 2	Scuderia	Auto	Giri	Tempo	Dist.	Rel.	Giro Veloce
1 64	<b>PAPA Loris Antonio (ITA)</b> PAPA		Abs Sport	Fiat 128	24	1:01'30.736		7	<b>2'25.367</b>

Partenti:: 1 Non Partiti:: 0 Ritirati:: 0 Non Classificati:: 0 Classificati:: 1 Esclusi:: 0  
Giro Veloce N. 7 Num. 64 Loris Antonio Papa Tempo 2'25.367 Media. 104,656 Km/h

**Gruppo 2 / Per. G2-H1/TC1000**

Giri 11 = 46,486 km - Media 45,343 km/h - Tempo di gara 28'14.478

Num. Concorrente	Conduattore 1	Conduattore 2	Auto	Giri	Tempo	Dist.	Rel.	Giro Veloce	
----- Non Classificati: -----									
RIT 47	<b>TESSARO Francesco (ITA)</b> TESSARO FRANCESCO		Abarth 1000 Tcr	11	28'14.478		8	<b>2'08.039</b>	

Partenti:: 1 Non Partiti:: 0 Ritirati:: 1 Non Classificati:: 0 Classificati:: 0 Esclusi:: 0  
Giro Veloce N. 8 Num. 47 Francesco Tessaro 2 Tempo 2'08.039 Media. 118,820 Km/h

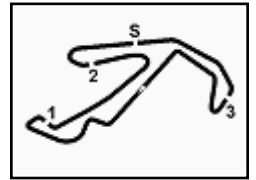
Direttore di Gara : Fabrizio Fondacci

06/05/2018 Inizio 13:52 Fine 14:55

Esposta alle: .....

**FICR PERUGIA TIMING**

**LIVE TIMING: <http://livetimingmisano.perugiatiming.com/>**



**GRUPPO PERONI RACE 4-5-6 Maggio 2018**  
**Campionato It. Autostoriche - Classifica di Classe Gara**

**Gruppo 2 / Per.G2/H1-TC 2000**

Giri 28 = 118,328 km - Media 114,250 km/h - Tempo di gara 1:02'08.506

Num.	Conduattore 1 Concorrente	Conduattore 2 Scuderia	Auto	Giri	Tempo	Dist.	Rel.	Giro Veloce
1	<b>97 LIMUTI Salvatore (ITA) 2'16.133</b> LIMUTI SALVATORE	<b>CRESCENTI Antonio (ITA)</b> Club 02	Bmw 2002 Tii	28	1:02'08.506		16	2'01.473
2	<b>94 CORAZZARI Piero (ITA)</b> CORAZZARI GISBERTO	<b>CORAZZARI Gisberto (ITA) 1'58.049</b>	Ford Escort Mki	25	51'10.478	<b>3 Giri</b>	<b>3 Giri</b>	<b>2 1'54.317</b>

Partenti:: 2 Non Partiti:: 0 Ritirati:: 0 Non Classificati:: 0 Classificati:: 2 Esclusi:: 0  
Giro Veloce N. 2 Num. 94 Gisberto Corazzari Tempo 1'54.317 Media. 133,083 Km/h

**Gruppo 2 / Per.G2/H1-GTS 2.0**

Giri 28 = 118,328 km - Media 114,141 km/h - Tempo di gara 1:02'12.069

Num.	Conduattore 1 Concorrente	Conduattore 2 Scuderia	Auto	Giri	Tempo	Dist.	Rel.	Giro Veloce
1	<b>107 BENUSIGLIO Renato (ITA) 2'08.457</b> DAMIANI	<b>DAMIANI Andrea (ITA)</b> Ab Motorsport	Porsche 911 S	28	1:02'12.069		28	<b>2'07.268</b>

Partenti:: 1 Non Partiti:: 0 Ritirati:: 0 Non Classificati:: 0 Classificati:: 1 Esclusi:: 0  
Giro Veloce N. 28 Num. 107 Andrea Damiani Tempo 2'07.268 Media. 119,540 Km/h

**Gruppo 2 / Per.G2 - H1-T/1300**

Giri 24 = 101,424 km - Media 97,054 km/h - Tempo di gara 1:02'42.093

Num.	Conduattore 1 Concorrente	Conduattore 2 Scuderia	Auto	Giri	Tempo	Dist.	Rel.	Giro Veloce
1	<b>54 FIORINI Giorgio (ITA)</b> FIORINI	Piloti Senesi	Fiat 128 Rally	24	1:02'42.093		3	<b>2'28.513</b>

Partenti:: 1 Non Partiti:: 0 Ritirati:: 0 Non Classificati:: 0 Classificati:: 1 Esclusi:: 0  
Giro Veloce N. 3 Num. 54 Giorgio Fiorini Tempo 2'28.513 Media. 102,440 Km/h

**Gruppo 2 / Per.G2/H1 - GTS O/2.5**

Giri 30 = 126,780 km - Media 122,893 km/h - Tempo di gara 1:01'53.873

Num.	Conduattore 1 Concorrente	Conduattore 2 Scuderia	Auto	Giri	Tempo	Dist.	Rel.	Giro Veloce
1	<b>110 LODI Massimiliano (ITA)</b> LODI	Sport Life Racing 2	Porsche 911 3.0	30	1:01'53.873		9	<b>1'58.432</b>

Partenti:: 1 Non Partiti:: 0 Ritirati:: 0 Non Classificati:: 0 Classificati:: 1 Esclusi:: 0  
Giro Veloce N. 9 Num. 110 Massimiliano Lodi Tempo 1'58.432 Media. 128,459 Km/h

**Gruppo 2 / Per.G2/H1-T/2000**

Giri 26 = 109,876 km - Media 104,143 km/h - Tempo di gara 1:03'18.184

Num.	Conduattore 1 Concorrente	Conduattore 2 Scuderia	Auto	Giri	Tempo	Dist.	Rel.	Giro Veloce
1	<b>57 LONARDI Roberto (ITA)</b> LONARDI	Ab Motorsport	A.R. Gtv 2000	26	1:03'18.184		10	<b>2'19.670</b>

Partenti:: 1 Non Partiti:: 0 Ritirati:: 0 Non Classificati:: 0 Classificati:: 1 Esclusi:: 0  
Giro Veloce N. 10 Num. 57 Roberto Lonardi Tempo 2'19.670 Media. 108,925 Km/h

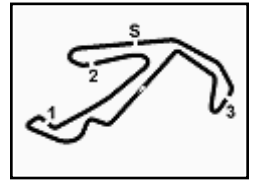
Direttore di Gara : Fabrizio Fondacci

06/05/2018 Inizio 13:52 Fine 14:55

Esposta alle: .....

**FICR PERUGIA TIMING**

**LIVE TIMING: <http://livetimingmisano.perugiatiming.com/>**



**GRUPPO PERONI RACE 4-5-6 Maggio 2018**  
**Campionato It. Autostoriche - Classifica di Classe Gara**

**Gruppo 2 / Per.G2/H1-GTS 1.6**

Giri 30 = 126,780 km - Media 122,119 km/h - Tempo di gara 1:02'17.394

Num. Concorrente	Conducente 1	Conducente 2	Auto	Giri	Tempo	Dist.	Rel.	Giro Veloce
1	104 MESSA Riccardo (ITA) MESSA RICCARDO		Alpine Renault A110	30	1:02'17.394		23	1'58.957
2	106 BARRACO Salvatore (ITA) AB MOTORSPORT	CHIARAMONTE BORDONARO Roberto (ITA) 2'1 Ab Motorsport	A.R. Gta	28	1:01'19.730	2 Giri	2 Giri	6 2'05.287

Partenti:: 2 Non Partiti:: 0 Ritirati:: 0 Non Classificati:: 0 Classificati:: 2 Esclusi:: 0  
Giro Veloce N. 23 Num. 104 Riccardo Messa Tempo 1'58.957 Media. 127,892 Km/h

**Gruppo 3 / Per.H2/I-Sil 1.6**

Giri 31 = 131,006 km - Media 124,551 km/h - Tempo di gara 1:03'06.587

Num. Concorrente	Conducente 1	Conducente 2	Auto	Giri	Tempo	Dist.	Rel.	Giro Veloce
1	138 TESSARO Andrea (ITA) TESSARO ANDREA		Fiat X1/9	31	1:03'06.587		9	1'56.513

Partenti:: 1 Non Partiti:: 0 Ritirati:: 0 Non Classificati:: 0 Classificati:: 1 Esclusi:: 0  
Giro Veloce N. 9 Num. 138 Andrea Tessaro Tempo 1'56.513 Media. 130,574 Km/h

**Gruppo 3 / H2/I-Sil O/2.0**

Giri 32 = 135,232 km - Media 132,637 km/h - Tempo di gara 1:01'10.427

Num. Concorrente	Conducente 1	Conducente 2	Auto	Giri	Tempo	Dist.	Rel.	Giro Veloce
1	149 RONCONI Massimo (ITA) 1'52.976 RONCONI MASSIMO	GULINELLI Giovanni (ITA) Team Italia	Porsche 930	32	1:01'10.427		19	1'45.878
2	146 MELONI Marco (ITA) W&D RACING TEAM		Bmw Csl 3.0	30	1:01'26.325	2 Giri	2 Giri	4 1'56.448
3	154 ZORZI Giorgio (ITA) 2'06.881 ZORZI GIORGIO	ZARDO Denny (ITA) Rally Team	Porsche 935	24	53'25.939	8 Giri	6 Giri	2 1'44.963
----- Non Classificati: -----								
RIT	156 MASSAGLIA Mario (ITA) MASSAGLIA	Team Bassano	Porsche 935 Turbo	12	22'58.647	20 Giri	9	1'50.488

Partenti:: 4 Non Partiti:: 0 Ritirati:: 1 Non Classificati:: 0 Classificati:: 3 Esclusi:: 0  
Giro Veloce N. 2 Num. 154 Giorgio Zorzi Tempo 1'44.963 Media. 144,943 Km/h

**Gruppo 3 / Per.H2/I-T/1600**

Giri 20 = 84,520 km - Media 82,898 km/h - Tempo di gara 1:02'29.941

Num. Concorrente	Conducente 1	Conducente 2	Auto	Giri	Tempo	Dist.	Rel.	Giro Veloce
----- Non Classificati: -----								
NC	123 VENANZI Stefano (ITA) VENANZI STEFANO		A.R. Alfetta	20	1:02'29.941		5	2'46.357

Partenti:: 1 Non Partiti:: 0 Ritirati:: 0 Non Classificati:: 1 Classificati:: 0 Esclusi:: 0  
Giro Veloce N. 5 Num. 123 Stefano Venanzi 1 Tempo 2'46.357 Media. 91,452 Km/h

**Gruppo 4 / Per J2-A O/2.0**

Giri 28 = 118,328 km - Media 115,096 km/h - Tempo di gara 1:01'41.107

Num. Concorrente	Conducente 1	Conducente 2	Auto	Giri	Tempo	Dist.	Rel.	Giro Veloce
1	166 LIBERATORE Francesco (ITA) LIBERATORE FRANCESCO	FERLITO Enzo (ITA) 2'00.298	A.R. 75	28	1:01'41.107		2	1'58.583

Partenti:: 1 Non Partiti:: 0 Ritirati:: 0 Non Classificati:: 0 Classificati:: 1 Esclusi:: 0  
Giro Veloce N. 2 Num. 166 Enzo Ferlito Tempo 1'58.583 Media. 128,295 Km/h

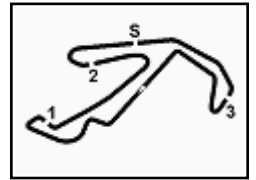
Direttore di Gara : Fabrizio Fondacci

06/05/2018 Inizio 13:52 Fine 14:55

Esposta alle: .....

**FICR PERUGIA TIMING**

**LIVE TIMING: <http://livetimingmisano.perugiatiming.com/>**



**GRUPPO PERONI RACE 4-5-6 Maggio 2018**

**Campionato It. Autostoriche - Classifica di Classe Gara**

**Gruppo 4 / Per.J2-B/O/1600**

Giri 9 = 38,034 km - Media 36,995 km/h - Tempo di gara 17'48.312

Num. Concorrente	Conduattore 1	Conduattore 2	Auto	Giri	Tempo	Dist.	Rel.	Giro Veloce
----- Non Classificati: -----								
R/T 172	<b>RONDINELLI Enrico (ITA)</b> RONDINELLI	<b>RONDINELLI Cesare (ITA)</b> Ab Motorsport	Porsche 911 Carrera 2	9	17'48.312		2	<b>1'54.354</b>

Partenti:: 1 Non Partiti:: 0 Ritirati:: 1 Non Classificati:: 0 Classificati:: 0 Esclusi:: 0  
Giro Veloce N. 2 Num. 172 Enrico Rondinelli 2 Tempo 1'54.354 Media. 133,040 Km/h

**Gruppo 4 / Per.J2-N/2.0**

Giri 26 = 109,876 km - Media 105,717 km/h - Tempo di gara 1:02'21.624

Num. Concorrente	Conduattore 1	Conduattore 2	Auto	Giri	Tempo	Dist.	Rel.	Giro Veloce
1 162	<b>GENTILINI Silvio (ITA) 2'19.809</b> GENTILINI	<b>BASSI Giovanni (ITA)</b> Cmae Sq. Corse	Peugeot 205 Gti	26	1:02'21.624		26	<b>2'15.549</b>

Partenti:: 1 Non Partiti:: 0 Ritirati:: 0 Non Classificati:: 0 Classificati:: 1 Esclusi:: 0  
Giro Veloce N. 26 Num. 162 Giovanni Bassi Tempo 2'15.549 Media. 112,237 Km/h

Direttore di Gara : Fabrizio Fondacci

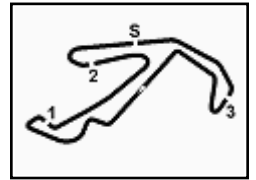
06/05/2018 Inizio 13:52 Fine 14:55

Esposta alle: .....

**FICR PERUGIA TIMING**

**LIVE TIMING: <http://livetimingmisano.perugiatiming.com/>**





**GRUPPO PERONI RACE 4-5-6 Maggio 2018**  
**Campionato It. Autostoriche - Classifica di Gruppo Gara**

Misano World Circuit 4.226 m  
1 / 2

**Gruppo 1**

Giri 30 = 126,780 km - Media 121,839 km/h - Tempo di gara 1:02'25.983

Num.	Conduattore 1 Concorrente	Conduattore 2	Auto	Classe	Giri	Tempo	Dist.	Rel.	Giro Veloce
1	<b>33 TRUGLIA Vito (ITA)</b> TRUGLIA VITO	<b>GIOVANNINI Gilles (ITA) 1'59.894</b>	Tvr Griffith 400	1-FGT02	30	1:02'25.983		4	<b>1'59.673</b>
2	<b>28 RAIMONDI Raffaele (ITA)</b> RAIMONDI	Erreteam	Jaguar E	1-FGT02	30	1:02'59.942	<b>33.959</b>	<b>33.959</b>	10 2'00.345
3	<b>16 AMBROSI Renato (ITA) 2'08.438</b> SERIO	<b>SERIO Giovanni (ITA)</b> Sc. Del Portello	A.R. Giulia Sprint Gta	1-FT16	28	1:02'59.874		<b>2 Giri</b>	<b>2 Giri</b> 22 2'08.380
4	<b>8 BOIDO Carlo (ITA)</b> BOIDO	Valdelsa Classic	Austin Cooper S	1-FT13	26	1:02'12.179		<b>4 Giri</b>	<b>2 Giri</b> 2 2'16.518
5	<b>6 TESSARO Graziano (ITA)</b> TESSARO GRAZIANO		Abarth 1000 Tc	1-FT10	24	1:02'27.721		<b>6 Giri</b>	<b>2 Giri</b> 9 2'17.416

Partenti:: 5 Non Partiti:: 0 Ritirati:: 0 Non Classificati:: 0 Classificati:: 5 Esclusi:: 0  
Giro Veloce N. 4 Num. 33 Gilles Giovanni Tempo 1'59.673 Media. 127,126 Km/h

**Gruppo 2**

Giri 30 = 126,780 km - Media 123,806 km/h - Tempo di gara 1:01'26.476

Num.	Conduattore 1 Concorrente	Conduattore 2 Scuderia	Auto	Classe	Giri	Tempo	Dist.	Rel.	Giro Veloce
1	<b>46 MALAGUTI Marco (ITA) 2'00.811</b> MALAGUTI MARCO	<b>GUERRA Massimo (ITA)</b> Club 02	Ginetta G12	2-G1GTP	30	1:01'26.476		18	<b>1'53.905</b>
2	<b>110 LODI Massimiliano (ITA)</b> LODI	Sport Life Racing 2	Porsche 911 3.0	2-G2HGT	30	1:01'53.873	<b>27.397</b>	<b>27.397</b>	9 1'58.432
3	<b>104 MESSA Riccardo (ITA)</b> MESSA RICCARDO		Alpine Renault A110	2-GTS16	30	1:02'17.394	<b>50.918</b>	<b>23.521</b>	23 1'58.957
4	<b>106 BARRACO Salvatore (ITA)</b> AB MOTORSPORT	<b>CHIARAMONTE BORDONARO Roberto (ITA) 2'</b> Ab Motorsport	A.R. Gta	2-GTS16	28	1:01'19.730		<b>2 Giri</b>	<b>2 Giri</b> 6 2'05.287
5	<b>97 LIMUTI Salvatore (ITA) 2'16.133</b> LIMUTI SALVATORE	<b>CRESCENTI Antonio (ITA)</b> Club 02	Bmw 2002 Tii	2-G2H12	28	1:02'08.506		<b>2 Giri</b>	<b>48.776</b> 16 2'01.473
6	<b>107 BENUSIGLIO Renato (ITA) 2'08.457</b> DAMIANI	<b>DAMIANI Andrea (ITA)</b> Ab Motorsport	Porsche 911 S	2-G2H1G	28	1:02'12.069		<b>2 Giri</b>	<b>3.563</b> 28 2'07.268
7	<b>38 MASSIMO Pucci (ITA)</b> PUCCI	Valdelsa Classic	Mini Marcos 1.3 Gt	2-G1GT1	27	1:01'39.794		<b>3 Giri</b>	<b>1 Giro</b> 18 2'10.049
8	<b>57 LONARDI Roberto (ITA)</b> LONARDI	Ab Motorsport	A.R. Gtv 2000	2-G2HT2	26	1:03'18.184		<b>4 Giri</b>	<b>1 Giro</b> 10 2'19.670
9	<b>94 CORAZZARI Piero (ITA)</b> CORAZZARI GISBERTO	<b>CORAZZARI Gisberto (ITA) 1'58.049</b>	Ford Escort Mki	2-G2H12	25	51'10.478		<b>5 Giri</b>	<b>1 Giro</b> 2 1'54.317
10	<b>43 LODI Riccardo (ITA)</b> LODI RICCARDO		A.R. Gt 1.3	2-G1TC1	25	1:03'23.660		<b>5 Giri</b>	<b>12'13.182</b> 25 2'25.407
11	<b>64 PAPA Loris Antonio (ITA)</b> PAPA	Abs Sport	Fiat 128	2-G2H	24	1:01'30.736		<b>6 Giri</b>	<b>1 Giro</b> 7 2'25.367
12	<b>54 FIORINI Giorgio (ITA)</b> FIORINI	Piloti Senesi	Fiat 128 Rally	2-G2H1T	24	1:02'42.093		<b>6 Giri</b>	<b>1'11.357</b> 3 2'28.513
----- Non Classificati: -----									
RIT	<b>47 TESSARO Francesco (ITA)</b> TESSARO FRANCESCO		Abarth 1000 Tcr	2-G2H1	11	28'14.478		<b>19 Giri</b>	8 2'08.039

Partenti:: 13 Non Partiti:: 0 Ritirati:: 1 Non Classificati:: 0 Classificati:: 12 Esclusi:: 0  
Giro Veloce N. 18 Num. 46 Massimo Guerra Tempo 1'53.905 Media. 133,564 Km/h

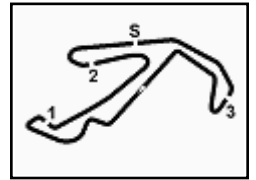
Direttore di Gara : Fabrizio Fondacci

06/05/2018 Inizio 13:52 Fine 14:55

Esposta alle: .....

**FICR PERUGIA TIMING**

**LIVE TIMING: <http://livetimingmisano.perugiatiming.com/>**



Misano World Circuit 4.226 m

2 / 2

**GRUPPO PERONI RACE 4-5-6 Maggio 2018**  
**Campionato It. Autostoriche - Classifica di Gruppo Gara**

**Gruppo 3**

Giri 32 = 135,232 km - Media 132,637 km/h - Tempo di gara 1:01'10.427

Num.	Conducente 1 Concorrente	Conducente 2 Scuderia	Auto	Classe	Giri	Tempo	Dist.	Rel.	Giro Veloce
1	<b>149 RONCONI Massimo (ITA) 1'52.976</b> RONCONI MASSIMO	<b>GULINELLI Giovanni (ITA)</b> Team Italia	Porsche 930	3-H2ISO	32	1:01'10.427		19	1'45.878
2	<b>138 TESSARO Andrea (ITA)</b> TESSARO ANDREA		Fiat X1/9	3-H2ISI	31	1:03'06.587	<b>1 Giro</b>	<b>1 Giro</b>	9 1'56.513
3	<b>146 MELONI Marco (ITA)</b> W&D RACING TEAM		Bmw Csl 3.0	3-H2ISO	30	1:01'26.325	<b>2 Giri</b>	<b>1 Giro</b>	4 1'56.448
4	<b>154 ZORZI Giorgio (ITA) 2'06.881</b> ZORZI GIORGIO	<b>ZARDO Denny (ITA)</b> Rally Team	Porsche 935	3-H2ISO	24	53'25.939	<b>8 Giri</b>	<b>6 Giri</b>	2 <b>1'44.963</b>
----- Non Classificati: -----									
NC	<b>123 VENANZI Stefano (ITA)</b> VENANZI STEFANO		A.R. Alfetta	3-H2IT1	20	1:02'29.941	<b>12 Giri</b>	5	2'46.357
RIT	<b>156 MASSAGLIA Mario (ITA)</b> MASSAGLIA	Team Bassano	Porsche 935 Turbo	3-H2ISO	12	22'58.647	<b>20 Giri</b>	9	1'50.488

Partenti:: 6 Non Partiti:: 0 Ritirati:: 1 Non Classificati:: 1 Classificati:: 4 Esclusi:: 0

Giro Veloce N. 2 Num. 154 Giorgio Zorzi Tempo 1'44.963 Media. 144,943 Km/h

**Gruppo 4**

Giri 28 = 118,328 km - Media 115,096 km/h - Tempo di gara 1:01'41.107

Num.	Conducente 1 Concorrente	Conducente 2	Auto	Classe	Giri	Tempo	Dist.	Rel.	Giro Veloce
1	<b>166 LIBERATORE Francesco (ITA)</b> LIBERATORE FRANCESCO	<b>FERLITO Enzo (ITA) 2'00.298</b>	A.R. 75	4-J2A	28	1:01'41.107		2	1'58.583
2	<b>162 GENTILINI Silvio (ITA) 2'19.809</b> GENTILINI	<b>BASSI Giovanni (ITA)</b> Cmae Sq. Corse	Peugeot 205 Gti	4-J2N	26	1:02'21.624	<b>2 Giri</b>	<b>2 Giri</b>	26 2'15.549
----- Non Classificati: -----									
RIT	<b>172 RONDINELLI Enrico (ITA)</b> RONDINELLI	<b>RONDINELLI Cesare (ITA)</b> Ab Motorsport	Porsche 911 Carrera 2	4-J2B	9	17'48.312	<b>19 Giri</b>	2	<b>1'54.354</b>

Partenti:: 3 Non Partiti:: 0 Ritirati:: 1 Non Classificati:: 0 Classificati:: 2 Esclusi:: 0

Giro Veloce N. 2 Num. 172 Enrico Rondinelli 2 Tempo 1'54.354 Media. 133,040 Km/h

Direttore di Gara : Fabrizio Fondacci

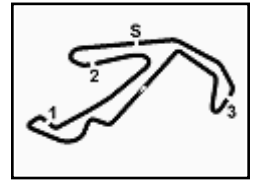
06/05/2018 Inizio 13:52 Fine 14:55

Esposta alle: .....

**FICR PERUGIA TIMING**

**LIVE TIMING: <http://livetimingmisano.perugiatiming.com/>**





**GRUPPO PERONI RACE 4-5-6 Maggio 2018**  
**Campionato It. Autostoriche - Analisi Tempi Gara**

Misano World Circuit 4.226 m

Start at 13:51'55.485

Vito Truglia

Giro	Seg.1	Seg.2	Seg.3	Seg.4	T. Giro	km/h	Local Time
1	30.212	34.340	27.844	2'11.301	183,1	13:54'06.786	
2	30.809	29.489	34.873	26.905	2'02.076	179,7	13:56'08.862
3	31.319	<b>28.870</b>	33.556	27.047	2'00.792	180,3	13:58'09.654
4	<b>30.370</b>	29.040	33.606	26.657	<b>1'59.673</b>	180,3	14:00'09.327
5	30.966	29.230	33.811	27.242	2'01.249	179,7	14:02'10.576
6	30.457	29.886	34.288	26.844	2'01.475	180,6	14:04'12.051
7	31.614	28.953	34.387	27.801	2'02.755	187,2	14:06'14.806
8	31.739	29.756	33.837	27.277	2'02.609	177,9	14:08'17.415
9	31.107	29.721	34.720	27.300	2'02.848	175,3	14:10'20.263
10	31.291	29.689	34.409	26.624	2'02.013	178,8	14:12'22.276
11	31.368	29.460	34.367	26.612	2'01.807	182,4	14:14'24.083
12	31.426	29.405	34.256	26.665	2'01.752	180,3	14:16'25.835
13	30.863	29.407	33.856	1'49.656	3'23.782P	180,3	14:19'49.617

Gilles Giovannini

Giro	Seg.1	Seg.2	Seg.3	Seg.4	T. Giro	km/h	Local Time
14	45.244	30.169	33.597	26.686	2'15.696P	<b>190,1</b>	14:22'05.313
15	31.270	28.921	33.941	27.789	2'01.921	189,1	14:24'07.234
16	31.020	28.973	33.608	26.317	1'59.918	<b>190,1</b>	14:26'07.152
17	31.227	29.007	33.965	26.644	2'00.843	189,8	14:28'07.995
18	31.371	29.271	34.215	<b>25.920</b>	2'00.777	184,3	14:30'08.772
19	30.497	30.138	33.385	26.452	2'00.472	188,5	14:32'09.244
20	30.869	29.820	34.093	26.471	2'01.253	183,7	14:34'10.497
21	31.115	29.043	33.681	26.175	2'00.014	187,2	14:36'10.511
22	31.881	30.527	34.921	26.717	2'04.046	188,8	14:38'14.557
23	31.158	29.168	33.995	26.810	2'01.131	186,5	14:40'15.688
24	31.909	29.161	33.665	26.519	2'01.254	187,5	14:42'16.942
25	30.532	29.490	34.037	26.984	2'01.043	183,7	14:44'17.985
26	30.900	29.334	33.574	26.226	2'00.034	187,8	14:46'18.019
27	30.637	29.527	<b>33.230</b>	26.500	1'59.894	184,9	14:48'17.913
28	30.633	28.923	34.127	26.256	1'59.939	182,1	14:50'17.852
29	31.165	29.663	34.312	26.279	2'01.419	182,7	14:52'19.271
30	30.523	29.395	34.260	28.019	2'02.197	188,2	14:54'21.468

Tempo di gara 1:02'25.983

**38 Pucci (2'10.049)**

Giro	Seg.1	Seg.2	Seg.3	Seg.4	T. Giro	km/h	Local Time
1		34.523	37.706	28.320	2'24.890	153,8	13:54'20.375
2	32.935	32.229	37.696	28.312	2'11.172	153,4	13:56'31.547
3	32.285	32.332	38.715	29.342	2'12.674	152,3	13:58'44.221
4	33.589	33.517	39.105	28.992	2'15.203	150,2	14:00'59.424
5	33.014	33.839	38.124	28.922	2'13.899	151,9	14:03'13.323
6	33.075	32.347	37.510	29.962	2'12.894	152,5	14:05'26.217
7	32.482	34.454	38.408	29.022	2'14.366	151,0	14:07'40.583
8	32.237	32.893	38.583	28.934	2'12.647	150,8	14:09'53.230
9	32.490	33.127	38.111	31.167	2'14.895	151,0	14:12'08.125
10	33.636	33.072	38.260	41.630	2'26.598P	152,8	14:14'34.723
11	1'50.399	32.843	37.355	29.147	3'29.744P	154,7	14:18'04.467
12	32.762	33.333	38.963	29.573	2'14.631	155,0	14:20'19.098
13	33.024	32.620	38.180	29.037	2'12.861	151,5	14:22'31.959
14	35.337	32.880	37.768	28.645	2'14.630	153,2	14:24'46.589
15	32.546	32.251	37.517	28.856	2'11.170	153,4	14:26'57.759
16	32.239	<b>31.820</b>	38.701	30.081	2'12.841	<b>155,8</b>	14:29'10.600
17	<b>31.910</b>	32.444	<b>36.997</b>	29.041	2'10.392	154,3	14:31'20.992
18	32.373	32.093	37.294	28.289	<b>2'10.049</b>	152,3	14:33'31.041
19	34.376	33.132	37.524	29.500	2'14.532	154,3	14:35'45.573
20	32.567	32.990	38.339	29.973	2'13.869	155,2	14:37'59.442
21	33.123	32.840	37.399	28.923	2'12.285	153,0	14:40'11.727
22	33.277	33.740	37.226	<b>28.219</b>	2'12.462	154,3	14:42'24.189
23	32.965	32.318	37.646	28.571	2'11.500	151,3	14:44'35.689
24	32.693	32.730	38.401	30.018	2'13.842	151,0	14:46'49.531
25	33.546	33.520	38.053	29.401	2'14.520	151,9	14:49'04.051
26	33.898	32.860	38.319	29.060	2'14.137	151,7	14:51'18.188
27	34.009	34.761	38.521	29.800	2'17.091	150,6	14:53'35.279

Tempo di gara 1:01'39.794

**43 Lodi Riccardo (2'25.407)**

Giro	Seg.1	Seg.2	Seg.3	Seg.4	T. Giro	km/h	Local Time
1							
2							
3							
4							
5							
6							
7							
8							
9							
10							
11							
12							
13							
14							
15							
16							
17							
18							
19							
20							
21							
22							
23							
24							
25							

Tempo di gara 1:03'23.660

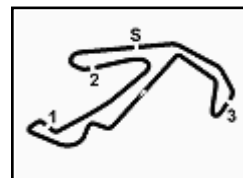
**46 Malaguti Marco (1'53.905)**

Giro	Seg.1	Seg.2	Seg.3	Seg.4	T. Giro	km/h	Local Time
1							
2							
3							
4							
5							
6							
7							
8							
9							
10							
11							
12							
13							
14							
15							
16							
17							
18							
19							
20							
21							
22							
23							
24							
25							
26							
27							
28							
29							
30							

Tempo di gara 1:01'26.476







# GRUPPO PERONI RACE 4-5-6 Maggio 2018

## Campionato It. Autostoriche - Analisi Tempi Gara

Misano World Circuit 4.226 m

Start at 13:51'55.485

4 / 7

24	30.005	29.836	33.190	28.348	2'01.379	177,3	14:41'05.869	26	31.082	30.494	34.739	26.714	2'03.029	164,4	14:45'47.196
25	30.218	29.874	33.989	26.013	2'00.094	176,8	14:43'05.963	27	30.673	30.412	35.043	27.253	2'03.381	159,1	14:47'50.577

Tempo di gara 51'10.478

### 97 Limuti Salvatore (2'01.473)

Giro	Seg.1	Seg.2	Seg.3	Seg.4	T. Giro	km/h	Local Time
Salvatore Limuti							
1		33.989	39.587	30.630	2'28.227	153,6	13:54'23.712
2	33.597	33.229	39.045	30.262	2'16.133	154,5	13:56'39.845
3	33.177	33.290	40.273	30.195	2'16.935	152,5	13:58'56.780
4	33.005	33.776	39.635	31.077	2'17.493	152,8	14:01'14.273
5	33.724	33.960	40.322	30.593	2'18.599	153,6	14:03'32.872
6	33.441	33.456	40.117	30.556	2'17.570	148,8	14:05'50.442
7	33.947	33.558	40.053	30.590	2'18.148	154,1	14:08'08.590
8	34.667	33.822	38.414	30.597	2'17.500	155,8	14:10'26.090
9	32.971	33.690	39.640	31.448	2'17.749	155,6	14:12'43.839
10	33.050	33.406	39.485	31.339	2'17.280	154,1	14:15'01.119
11	34.307	34.167	39.696	30.926	2'19.096	152,1	14:17'20.215
12	34.268	34.378	40.138	49.439	2'38.223P	156,3	14:19'58.438

Tempo di gara 1:02'17.394

### 106 Ab Motorsport (2'05.287)

Giro	Seg.1	Seg.2	Seg.3	Seg.4	T. Giro	km/h	Local Time
Salvatore Barraco							
1		31.838	36.176	28.157	2'18.150	<b>164,6</b>	13:54'13.635
2	32.549	31.168	36.410	27.889	2'08.016	163,4	13:56'21.651
3	<b>30.970</b>	31.439	36.036	27.479	2'05.924	158,4	13:58'27.575
4	31.218	30.952	35.734	<b>27.438</b>	2'05.342	159,5	14:00'32.917
5	31.075	31.214	35.835	27.697	2'05.821	161,2	14:02'38.738
6	30.980	30.835	35.863	27.609	<b>2'05.287</b>	157,7	14:04'44.025
7	31.040	<b>30.788</b>	35.734	27.915	2'05.477	159,8	14:06'49.502
8	31.519	31.220	36.891	28.109	2'07.739	162,7	14:08'57.241
9	31.487	30.962	36.227	28.368	2'07.044	161,0	14:11'04.285
10	31.662	31.167	36.516	38.672	2'18.017P	158,8	14:13'22.302
Roberto Chiaramonte Bordonaro							
11	1'53.829	32.819	37.424	28.648	3'32.720P	160,5	14:16'55.022
12	32.533	32.145	37.164	28.332	2'10.174	160,5	14:19'05.196
13	31.809	31.821	36.205	28.210	2'08.045	162,7	14:21'13.241
14	32.488	33.006	37.142	27.790	2'10.426	158,8	14:23'23.667
15	31.299	31.156	36.125	28.091	2'06.671	161,2	14:25'30.338
16	31.106	31.436	36.298	29.434	2'08.274	163,4	14:27'38.612
17	32.224	31.246	35.601	29.038	2'08.109	159,8	14:29'46.721
18	31.363	31.466	<b>35.503</b>	27.979	2'06.311	161,9	14:31'53.032
19	32.024	31.248	35.559	28.269	2'07.100	162,2	14:34'00.132
20	31.914	31.456	35.882	28.090	2'07.342	158,1	14:36'07.474
21	32.660	31.341	35.948	28.406	2'08.355	158,8	14:38'15.829
22	31.788	32.368	35.781	28.002	2'07.939	161,4	14:40'23.768
23	31.514	31.342	35.939	28.311	2'07.106	160,7	14:42'30.874
24	31.547	31.273	36.323	28.890	2'08.033	162,4	14:44'38.907
25	32.860	32.166	36.545	28.016	2'09.587	159,1	14:46'48.494
26	31.718	32.317	36.465	29.167	2'09.667	158,6	14:48'58.161
27	32.077	31.538	36.498	28.686	2'08.799	162,9	14:51'06.960
28	31.800	31.409	36.582	28.464	2'08.255	159,3	14:53'15.215

Tempo di gara 1:01'19.730

### 104 Messa Riccardo (1'58.957)

Giro	Seg.1	Seg.2	Seg.3	Seg.4	T. Giro	km/h	Local Time
Riccardo Messa							
1		30.316	34.870	26.797	2'10.373	169,0	13:54'05.858
2	30.939	29.478	34.096	26.545	2'01.058	169,5	13:56'06.916
3	30.191	<b>29.235</b>	34.182	26.669	2'00.277	169,0	13:58'07.193
4	29.891	30.074	34.138	27.585	2'01.688	169,5	14:00'08.881
5	29.885	29.266	33.928	26.343	1'59.422	168,0	14:02'08.303
6	30.595	29.531	34.035	26.616	2'00.777	166,2	14:04'09.080
7	29.997	29.331	34.299	27.845	2'01.472	167,2	14:06'10.552
8	30.880	29.693	34.367	26.787	2'01.727	164,4	14:08'12.279
9	30.453	29.520	33.908	26.677	2'00.558	166,4	14:10'12.837
10	29.856	29.613	33.857	26.769	2'00.095	168,8	14:12'12.932
11	30.130	29.671	33.920	26.956	2'00.677	169,3	14:14'13.609
12	30.419	29.374	33.744	26.568	2'00.105	168,0	14:16'13.714
13	29.840	29.367	34.013	26.882	2'00.102	168,8	14:18'13.816
14	29.936	29.512	34.141	26.739	2'00.328	169,3	14:20'14.144
15	31.044	29.545	33.825	26.648	2'01.062	169,3	14:22'15.206
16	30.099	30.306	34.706	1'38.148	3'13.259P	167,7	14:25'28.465
17	42.048	29.568	33.823	<b>26.174</b>	2'11.613P	169,8	14:27'40.078
18	31.062	30.381	33.878	26.500	2'01.821	168,0	14:29'41.899
19	29.798	29.583	34.653	26.587	2'00.621	166,9	14:31'42.520
20	29.843	29.714	34.407	26.382	2'00.346	167,4	14:33'42.866
21	30.153	29.599	34.100	26.619	2'00.471	168,5	14:35'43.337
22	29.955	29.887	34.520	26.993	2'01.355	169,0	14:37'44.692
23	<b>29.638</b>	29.480	<b>33.364</b>	26.475	<b>1'58.957</b>	170,1	14:39'43.649
24	30.440	29.346	33.750	27.241	2'00.777	170,3	14:41'44.426
25	29.847	29.416	33.600	26.878	1'59.741	<b>172,0</b>	14:43'44.167

06/05/2018

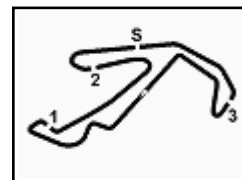
P = Box In/Out - C = Tempo Invalidato

FICR PERUGIA TIMING

LIVE TIMING: <http://livetimingmisano.perugiatiming.com/>







# GRUPPO PERONI RACE 4-5-6 Maggio 2018

## Campionato It. Autostoriche - Analisi Tempi Gara

Misano World Circuit 4.226 m

Start at 13:51'55.485

6 / 7

29	29.978	29.961	34.335	26.557	2'00.831	164,9	14:50'57.557
30	29.880	29.767	34.493	26.659	2'00.799	161,4	14:52'58.356
31	30.583	30.769	34.847	27.517	2'03.716	162,9	14:55'02.072

Tempo di gara 1:03'06.587

23	28.593	26.464	29.728	23.626	1'48.411	209,7	14:36'33.195
24	28.290	26.040	30.197	24.064	1'48.591	213,4	14:38'21.786
25	29.173	28.798	29.959	25.698	1'53.628	208,5	14:40'15.414
26	28.853	26.429	29.580	23.684	1'48.546	208,9	14:42'03.960
27	28.437	26.324	29.716	23.845	1'48.322	214,3	14:43'52.282
28	28.673	26.717			1'49.393	209,7	14:45'41.675
29	29.343	27.966	30.218	24.709	1'52.236	204,9	14:47'33.911
30	28.314	26.006	29.795	24.531	1'48.646	207,7	14:49'22.557
31	29.114	28.054	31.045	24.801	1'53.014	200,4	14:51'15.571
32	29.539	26.416	30.501	23.885	1'50.341	203,4	14:53'05.912

Tempo di gara 1:01'10.427

**146 W&d Racing Team (1'56.448)**

Giro	Seg.1	Seg.2	Seg.3	Seg.4	T. Giro	km/h	Local Time
Marco Meloni							
1		29.183	32.862	<b>25.479</b>	2'04.396	<b>184,6</b>	13:53'59.881
2	30.164	28.621	33.038	25.951	1'57.774	179,7	13:55'57.655
3	29.749	<b>28.298</b>	33.123	25.525	1'56.695	177,3	13:57'54.350
4	<b>29.353</b>	28.727	<b>32.545</b>	25.823	<b>1'56.448</b>	179,4	13:59'50.798
5	29.365	28.586	33.099	25.672	1'56.722	177,9	14:01'47.520
6	29.584	28.765	33.452	26.069	1'57.870	183,7	14:03'45.390
7	30.026	28.364	33.527	26.106	1'58.023	177,3	14:05'43.413
8	29.828	28.633	32.827	26.161	1'57.449	179,4	14:07'40.862
9	29.837	28.733	33.869	26.386	1'58.825	178,8	14:09'39.687
10	30.841	29.358	33.677	26.971	2'00.847	179,1	14:11'40.534
11	30.563	28.737	33.019	26.057	1'58.376	180,6	14:13'38.910
12	30.250	28.951	33.735	25.824	1'58.760	177,6	14:15'37.670
13	30.000	28.781	33.014	25.975	1'57.770	177,9	14:17'35.440
14	30.338	28.842	33.814	26.932	1'59.926	181,2	14:19'35.366
15	31.311	29.211	32.790	26.757	2'00.069	183,1	14:21'35.435
16	30.400	29.694	32.808	1'38.244	3'11.146P	177,0	14:24'46.581
17	41.859	29.563	33.302	26.476	2'11.200P	177,9	14:26'57.789
18	30.415	29.195	33.967	26.573	2'00.150	174,2	14:28'57.931
19	30.911	30.615	33.688	26.418	2'01.632	179,1	14:30'59.563
20	30.519	28.928	33.404	27.001	1'59.852	176,2	14:32'59.415
21	30.450	29.221	33.073	26.321	1'59.065	178,8	14:34'58.480
22	31.303	29.931	33.460	26.296	2'00.990	178,2	14:36'59.470
23	30.994	29.238	33.624	26.443	2'00.299	178,5	14:38'59.769
24	30.590	29.442	34.275	27.244	2'01.551	176,5	14:41'01.320
25	30.703	29.425	33.443	26.550	2'00.121	179,7	14:43'01.441
26	30.948	29.408	34.110	26.448	2'00.914	177,3	14:45'02.355
27	33.205	30.964	35.443	27.168	2'06.780	173,4	14:47'09.135
28	32.725	30.012	34.941	27.374	2'05.052	172,0	14:49'14.187
29	31.485	30.081	34.406	28.099	2'04.071	177,9	14:51'18.258
30	31.588	29.620	34.849	27.495	2'03.552	174,2	14:53'21.810

Tempo di gara 1:01'26.325

**149 Ronconi Massimo (1'45.878)**

Giro	Seg.1	Seg.2	Seg.3	Seg.4	T. Giro	km/h	Local Time
Massimo Ronconi							
1		27.577	31.525	25.194	2'00.342	<b>220,4</b>	13:53'55.827
2	28.985	27.152	32.584	25.237	1'53.958	205,7	13:55'49.785
3	29.407	27.144	31.877	24.770	1'53.198	204,2	13:57'42.983
4	29.044	27.036	32.040	24.856	1'52.976	213,0	13:59'35.959
5	30.370	27.488	32.289	26.300	1'56.447	191,5	14:01'32.406
6	29.391	27.668	32.685	25.300	1'55.044	215,1	14:03'27.450
7	29.397	27.153	32.689	25.511	1'54.750	212,2	14:05'22.200
8	28.778	27.284	32.172	25.041	1'53.275	207,3	14:07'15.475
9	29.493	27.875	32.932	26.027	1'56.327	203,0	14:09'11.802
10	28.947	27.081	33.386	25.594	1'55.008	203,8	14:11'06.810
11	30.145	27.299	33.372	25.366	1'56.182	198,5	14:13'02.992
12	29.450	27.438	32.749	1'43.489	3'13.126P	206,1	14:16'16.118
Giovanni Gulinelli							
13	46.141	26.392	31.466	26.296	2'10.295P	212,6	14:18'26.413
14	28.116	25.909	29.509	24.330	1'47.864	<b>220,4</b>	14:20'14.277
15	30.451	26.691	30.323	24.065	1'51.530	205,7	14:22'05.807
16	27.945	25.872	29.427	23.772	1'47.016	216,9	14:23'52.823
17	31.192	26.359	30.486	<b>23.338</b>	1'51.375	206,5	14:25'44.198
18	29.716	25.898	29.624	23.634	1'48.872	206,5	14:27'33.070
19	<b>27.696</b>	<b>25.618</b>	<b>29.163</b>	23.401	<b>1'45.878</b>	211,8	14:29'18.948
20	28.365	26.129	30.609	23.686	1'48.789	191,8	14:31'07.737
21	28.350	26.682	30.148	23.670	1'48.850	206,1	14:32'56.587
22	28.005	25.806	29.199	25.187	1'48.197	206,5	14:34'44.784

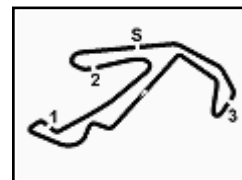
**156 Massaglia (1'50.488)**

Giro	Seg.1	Seg.2	Seg.3	Seg.4	T. Giro	km/h	Local Time
Mario Massaglia							
1		26.908	31.539	25.860	1'59.752		13:53'55.237
2	28.973	26.916	31.141	25.596	1'52.626		13:55'47.863
3	29.203	27.335	31.263	25.009	1'52.810		13:57'40.673
4	28.985	26.730	30.794	25.527	1'52.036		13:59'32.709
5	29.276	27.067	32.019	25.845	1'54.207		14:01'26.916
6	29.184	26.875	31.019	25.160	1'52.238		14:03'19.154
7	28.962	27.052	<b>30.486</b>	24.844	1'51.344	<b>213,4</b>	14:05'10.498
8	28.689	26.284	31.040	24.702	1'50.715		14:07'01.213
9	<b>28.508</b>	26.136	31.190	24.654	<b>1'50.488</b>		14:08'51.701
10	29.052	26.191	31.183	<b>24.371</b>	1'50.797		14:10'42.498
11	28.816	<b>26.104</b>	32.890	31.850	1'59.660	208,5	14:12'42.158
12	29.541	28.937	33.820	39.676	2'11.974P	182,4	14:14'54.132

Tempo di gara 22'58.647

**162 Gentilini (2'15.549)**

Giro	Seg.1	Seg.2	Seg.3	Seg.4	T. Giro	km/h	Local Time
Silvio Gentilini							
1		35.248	41.215	31.557	2'33.591		13:54'29.076
2	35.262	34.314	40.131	30.693	2'20.400	138,1	13:56'49.476
3	34.867	34.696	40.940	30.685	2'21.188	138,6	13:59'10.664
4	34.721	35.106	41.133	30.758	2'21.718	133,7	14:01'32.382
5	35.216	34.487	40.256	29.850	2'19.809	137,2	14:03'52.191



**GRUPPO PERONI RACE 4-5-6 Maggio 2018**  
**Campionato It. Autostoriche - Analisi Tempi Gara**

Misano World Circuit 4.226 m

Start at 13:51'55.485

7 / 7

6	35.281	34.308	39.893	43.165	2'32.647	139,2	14:06'24.838	6	29.267	29.086	32.071	25.580	1'56.004	186,5	14:03'37.002
7	35.148	35.481	41.923	31.062	2'23.614	136,0	14:08'48.452	7	29.517	29.340	32.157	25.559	1'56.573	185,9	14:05'33.575
8	35.729	35.748	40.929	31.434	2'23.840	137,1	14:11'12.292	8	29.056	28.272	32.296	25.567	1'55.191	184,9	14:07'28.766
9	34.407	35.265	41.153	31.099	2'21.924	137,8	14:13'34.216	9	<b>28.860</b>	28.716	33.956	43.499	2'15.031P	167,4	14:09'43.797
10	34.074	35.424	39.721	30.751	2'19.970	138,1	14:15'54.186								Tempo di gara 17'48.312
11	34.096	34.568	40.509	1'52.098	3'41.271P	137,6	14:19'35.457								
Giovanni Bassi															
12	51.503	35.380	40.821	31.753	2'39.457P	140,3	14:22'14.914								
13	34.109	34.394	39.825	30.124	2'18.452	138,6	14:24'33.366								
14	33.443	35.031	42.512	30.478	2'21.464	133,5	14:26'54.830								
15	34.749	33.887	40.459	29.791	2'18.886	140,4	14:29'13.716								
16	34.279	<b>33.479</b>	39.206	29.766	2'16.730	140,8	14:31'30.446								
17	33.591	34.800	39.783	30.054	2'18.228	141,4	14:33'48.674								
18	33.331	33.817	38.971	30.220	2'16.339	142,3	14:36'05.013								
19	33.230	34.744	39.010	30.032	2'17.016	<b>143,2</b>	14:38'22.029								
20	33.044	33.993	39.177	29.812	2'16.026	141,7	14:40'38.055								
21	33.192	33.836	39.043	<b>29.565</b>	2'15.636	140,1	14:42'53.691								
22	33.746	33.717	38.691	29.715	2'15.869	141,4	14:45'09.560								
23	<b>32.957</b>	34.139	39.583	29.906	2'16.585	141,7	14:47'26.145								
24	33.611	34.685	<b>38.425</b>	31.023	2'17.744	141,9	14:49'43.889								
25	34.067	33.830	38.806	30.968	2'17.671	141,2	14:52'01.560								
26	33.049	33.535	39.107	29.858	<b>2'15.549</b>	139,4	14:54'17.109								

Tempo di gara 1:02'21.624

**166 Liberatore Francesco (1'58.583)**

Giro	Seg.1	Seg.2	Seg.3	Seg.4	T. Giro	km/h	Local Time
Francesco Liberatore							
1		29.266	34.491	26.491	2'10.450	<b>177,6</b>	13:54'05.935
2	30.269	29.144	<b>33.086</b>	26.084	<b>1'58.583</b>	177,3	13:56'04.518
3	30.655	<b>28.918</b>	33.303	26.375	1'59.251	177,3	13:58'03.769
4	30.260	29.182	33.550	<b>26.076</b>	1'59.068	176,8	14:00'02.837
5	30.487	28.938	33.490	27.267	2'00.182	176,5	14:02'03.019
6	31.423	29.261	33.600	26.252	2'00.536	176,2	14:04'03.555
7	30.362	29.047	34.475	26.496	2'00.380	175,3	14:06'03.935
8	30.407	29.530	34.163	26.195	2'00.295	176,2	14:08'04.230
9	30.983	29.237	33.756	26.169	2'00.145	175,3	14:10'04.375
10	30.505	29.358	33.747	26.459	2'00.069	175,0	14:12'04.444
11	30.998	29.419	35.640	26.652	2'02.709	175,9	14:14'07.153
12	30.517	29.194	33.820	26.435	1'59.966	174,5	14:16'07.119
13	30.645	29.736	34.144	2'10.358	3'44.883P	175,0	14:19'52.002
Enzo Ferlito							
14	45.511	29.905	34.334	26.636	2'16.386P	176,8	14:22'08.388
15	<b>30.014</b>	29.045	34.534	26.705	2'00.298	176,8	14:24'08.686
16	30.073	29.642	35.522	31.628	2'06.865	177,3	14:26'15.551
17	32.925	33.752	36.682	2'18.378	4'01.737P	166,7	14:30'17.288
18	46.335	31.206	36.650	28.125	2'22.316P	167,2	14:32'39.604
19	30.746	31.257	35.444	28.724	2'06.171	167,7	14:34'45.775
20	30.891	30.933	35.879	27.840	2'05.543	168,0	14:36'51.318
21	30.796	30.889	36.381	28.133	2'06.199	167,2	14:38'57.517
22	31.363	31.170	37.058	28.890	2'08.481	169,3	14:41'05.998
23	32.697	30.704	35.702	27.499	2'06.602	170,3	14:43'12.600
24	31.147	31.424	35.892	27.838	2'06.301	169,0	14:45'18.901
25	30.435	30.525	35.732	28.647	2'05.339	170,1	14:47'24.240
26	30.522	30.469	35.218	28.923	2'05.132	169,8	14:49'29.372
27	30.952	30.369	35.041	27.673	2'04.035	170,6	14:51'33.407
28	30.368	30.423	34.648	27.746	2'03.185	170,1	14:53'36.592

Tempo di gara 1:01'41.107

**172 Rondinelli (1'54.354)**

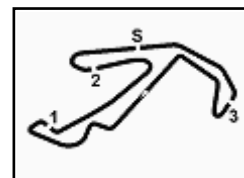
Giro	Seg.1	Seg.2	Seg.3	Seg.4	T. Giro	km/h	Local Time
Enrico Rondinelli							
1		29.189	32.509	<b>25.161</b>	2'03.329	184,9	13:53'58.814
2	28.988	28.054	<b>31.933</b>	25.379	<b>1'54.354</b>	<b>187,2</b>	13:55'53.168
3	29.038	<b>27.826</b>	32.249	25.609	1'54.722	186,2	13:57'47.890
4	29.846	28.608	32.352	25.702	1'56.508	184,9	13:59'44.398
5	29.079	28.497	33.262	25.762	1'56.600	185,6	14:01'40.998

06/05/2018

P = Box In/Out - C = Tempo Invalidato

**FICR PERUGIA TIMING**

**LIVE TIMING: <http://livetimingmisano.perugiatiming.com/>**



**GRUPPO PERONI RACE 4-5-6 Maggio 2018**  
**Campionato It. Autostoriche - Velocità Gara**

Misano World Circuit 4.226 m

**CLASSIFICA**

1	149 RONCONI MASSIMO	Porsche 930	Giri 32
2	138 TESSARO ANDREA	Fiat X1/9	1 Giro
3	146 W&D RACING TEAM	Bmw Csl 3.0	2 Giri
4	46 MALAGUTI MARCO	Ginetta G12	2 Giri
5	110 LODI	Porsche 911 3.0	2 Giri
6	104 MESSA RICCARDO	Alpine Renault A110	2 Giri
7	33 TRUGLIA VITO	Tvr Griffith 400	2 Giri
8	28 RAIMONDI	Jaquar E	2 Giri
9	106 AB MOTORSPORT	A.R. Gta	4 Giri
10	166 LIBERATORE FRANCESCO	A.R. 75	4 Giri
11	97 LIMUTI SALVATORE	Bmw 2002 Tii	4 Giri
12	107 DAMIANI	Porsche 911 S	4 Giri
13	16 SERIO	A.R. Giulia Sprint Gta	4 Giri
14	38 PUCCI	Mini Marcos 1.3 Gt	5 Giri
15	127 TOCCAFONDI	Golf GTI 1.6	5 Giri
16	8 BOIDO	Austin Cooper S	6 Giri
17	162 GENTILINI	Peugeot 205 Gti	6 Giri
18	57 LONARDI	A.R. Gtv 2000	6 Giri
19	94 CORAZZARI GISBERTO	Ford Escort Mki	7 Giri
20	43 LODI RICCARDO	A.R. Gt 1.3	7 Giri
21	154 ZORZI GIORGIO	Porsche 935	8 Giri
22	64 PAPA	Fiat 128	8 Giri
23	6 TESSARO GRAZIANO	Abarth 1000 Tc	8 Giri
24	54 FIORINI	Fiat 128 Rallv	8 Giri
NC	123 VENANZI STEFANO	A.R. Alfetta	12 Giri
RIT	156 MASSAGLIA	Porsche 935 Turbo	20 Giri
RIT	47 TESSARO FRANCESCO	Abarth 1000 Tcr	21 Giri
RIT	172 RONDINELLI	Porsche 911 Carrera 2	23 Giri

**SPEED**

1	149 RONCONI MASSIMO	Porsche 930	220,4
2	156 MASSAGLIA	Porsche 935 Turbo	213,4
3	154 ZORZI GIORGIO	Porsche 935	201,9
4	33 TRUGLIA VITO	Tvr Griffith 400	190,1
5	172 RONDINELLI	Porsche 911 Carrera 2	187,2
6	46 MALAGUTI MARCO	Ginetta G12	186,2
7	146 W&D RACING TEAM	Bmw Csl 3.0	184,6
8	28 RAIMONDI	Jaquar E	181,2
9	94 CORAZZARI GISBERTO	Ford Escort Mki	178,5
10	166 LIBERATORE FRANCESCO	A.R. 75	177,6
11	110 LODI	Porsche 911 3.0	175,0
12	104 MESSA RICCARDO	Alpine Renault A110	172,0
13	107 DAMIANI	Porsche 911 S	169,3
14	138 TESSARO ANDREA	Fiat X1/9	166,9
15	106 AB MOTORSPORT	A.R. Gta	164,6
16	16 SERIO	A.R. Giulia Sprint Gta	163,9
17	97 LIMUTI SALVATORE	Bmw 2002 Tii	161,7
18	127 TOCCAFONDI	Golf GTI 1.6	157,4
19	38 PUCCI	Mini Marcos 1.3 Gt	155,8
20	47 TESSARO FRANCESCO	Abarth 1000 Tcr	150,8
21	8 BOIDO	Austin Cooper S	150,6
22	6 TESSARO GRAZIANO	Abarth 1000 Tc	143,8
23	162 GENTILINI	Peugeot 205 Gti	143,2
24	57 LONARDI	A.R. Gtv 2000	142,7
25	64 PAPA	Fiat 128	133,8
26	54 FIORINI	Fiat 128 Rally	131,9
27	43 LODI RICCARDO	A.R. Gt 1.3	127,5

**SEG. 1**

1	154 ZORZI GIORGIO	26.601
2	149 RONCONI MASSIMO	27.696
3	156 MASSAGLIA	28.508
4	94 CORAZZARI GISBERTO	28.658
5	46 MALAGUTI MARCO	28.795
6	172 RONDINELLI	28.860
7	138 TESSARO ANDREA	29.014
8	146 W&D RACING TEAM	29.353
9	110 LODI	29.369
10	104 MESSA RICCARDO	29.638
11	166 LIBERATORE FRANCE	30.014
12	97 LIMUTI SALVATORE	30.078
13	33 TRUGLIA VITO	30.370
14	28 RAIMONDI	30.577
15	106 AB MOTORSPORT	30.970
16	107 DAMIANI	31.592
17	47 TESSARO FRANCESC	31.678
18	16 SERIO	31.779
19	38 PUCCI	31.910
20	127 TOCCAFONDI	32.348
21	162 GENTILINI	32.957
22	6 TESSARO GRAZIANO	33.205
23	8 BOIDO	33.704
24	57 LONARDI	34.174
25	43 LODI RICCARDO	34.965
26	64 PAPA	35.088
27	54 FIORINI	36.734
28	123 VENANZI STEFANO	39.720

**SEG. 2**

1	154 ZORZI GIORGIO	25.595
2	149 RONCONI MASSIMO	25.618
3	156 MASSAGLIA	26.104
4	172 RONDINELLI	27.826
5	46 MALAGUTI MARCO	27.958
6	146 W&D RACING TEAM	28.298
7	94 CORAZZARI GISBERTO	28.417
8	138 TESSARO ANDREA	28.686
9	33 TRUGLIA VITO	28.870
10	166 LIBERATORE FRANCE	28.918
11	104 MESSA RICCARDO	29.235
12	110 LODI	29.254
13	28 RAIMONDI	29.344
14	97 LIMUTI SALVATORE	30.176
15	107 DAMIANI	30.770
16	106 AB MOTORSPORT	30.788
17	127 TOCCAFONDI	31.369
18	16 SERIO	31.454
19	47 TESSARO FRANCESC	31.761
20	38 PUCCI	31.820
21	8 BOIDO	33.463
22	162 GENTILINI	33.479
23	57 LONARDI	34.084
24	6 TESSARO GRAZIANO	34.338
25	64 PAPA	35.728
26	43 LODI RICCARDO	36.248
27	54 FIORINI	36.374
28	123 VENANZI STEFANO	41.563

**SEG. 3**

1	149 RONCONI MASSIMO	29.163
2	154 ZORZI GIORGIO	29.308
3	156 MASSAGLIA	30.486
4	46 MALAGUTI MARCO	31.436
5	172 RONDINELLI	31.933
6	94 CORAZZARI GISBERTO	32.205
7	146 W&D RACING TEAM	32.545
8	110 LODI	32.990
9	166 LIBERATORE FRANCE	33.086
10	33 TRUGLIA VITO	33.230
11	138 TESSARO ANDREA	33.334
12	104 MESSA RICCARDO	33.364
13	28 RAIMONDI	33.455
14	97 LIMUTI SALVATORE	34.215
15	107 DAMIANI	35.074
16	106 AB MOTORSPORT	35.503
17	16 SERIO	35.590
18	47 TESSARO FRANCESC	36.585
19	127 TOCCAFONDI	36.938
20	38 PUCCI	36.997
21	6 TESSARO GRAZIANO	38.337
22	162 GENTILINI	38.425
23	8 BOIDO	38.772
24	57 LONARDI	39.150
25	43 LODI RICCARDO	41.505
26	64 PAPA	41.948
27	54 FIORINI	42.250
28	123 VENANZI STEFANO	48.364

**SEG. 4**

1	154 ZORZI GIORGIO	23.147
2	149 RONCONI MASSIMO	23.338
3	156 MASSAGLIA	24.371
4	94 CORAZZARI GISBERTO	24.788
5	46 MALAGUTI MARCO	24.964
6	172 RONDINELLI	25.161
7	138 TESSARO ANDREA	25.343
8	146 W&D RACING TEAM	25.479
9	33 TRUGLIA VITO	25.920
10	110 LODI	25.938
11	166 LIBERATORE FRANCE	26.076
12	104 MESSA RICCARDO	26.174
13	28 RAIMONDI	26.604
14	97 LIMUTI SALVATORE	26.811
15	106 AB MOTORSPORT	27.438
16	47 TESSARO FRANCESC	27.646
17	127 TOCCAFONDI	27.650
18	107 DAMIANI	28.108
19	38 PUCCI	28.219
20	16 SERIO	28.327
21	8 BOIDO	29.252
22	162 GENTILINI	29.565
23	6 TESSARO GRAZIANO	30.061
24	57 LONARDI	30.667
25	64 PAPA	31.596
26	43 LODI RICCARDO	31.670
27	54 FIORINI	32.510
28	123 VENANZI STEFANO	35.231