



# Gruppo Peroni Race Weekend, 7-8-9 Ottobre 2016

## Master Tricolore Prototipi - Classifica Prove Libere 1

Enzo e Dino Ferrari 4.909 m

Miglior Giro = 1'59.411 - 4,909 km - Media 147,996 km/h

Num.	Conducente	Naz.	Concorrente	Scuderia	Auto	Classe	Tempo	Dist.	Rel.	Giri
1	<b>99 AMADUZZI</b> Davide		Amaduzzi Davide	Emotion Motorsport	Wolf GB08	GR-SP-C1	<b>1'59.411</b>			9
2	<b>36 FRANCISCI</b> Claudio		Francisci Claudio	SCI	Lucchini A.R.	GR-SP-C1	<b>1'59.454</b>	0.043	0.043	10
3	<b>45 BELLAROSA</b> Ivan		Avelon Formula	Avelon Formula	Wolf GB08	GR-SP-C1	<b>1'59.476</b>	0.065	0.022	3
4	<b>42 RANDACCIO</b> Ranieri		Randaccio Ranieri	SCI	Norma	GR-SP-C1	<b>2'01.121</b>	1.710	1.645	7
5	<b>44 LIGUORI</b> Michele		Liguori Michele	Progetto Corsa	Osella PA21 S evo	GR-SP-C1	<b>2'04.630</b>	5.219	3.509	5
6	<b>72 BELOTTI</b> Guglielmo		Avelon Formula	Avelon Formula	Wolf GB08 SM	GR-SP-E2	<b>2'04.708</b>	5.297	0.078	8
7	<b>35 ROSI</b> Alessandro		Rosi Alessandro	Piloti Forlivesi	Norma M20F BMW	GR-SP-C1	<b>2'08.332</b>	8.921	3.624	11
8	<b>43 PEDETTI</b> Giancarlo		Pedetti Giancarlo	CMS Racing Cars	Norma M20F	GR-SP-C1	<b>2'12.445</b>	13.034	4.113	9
9	<b>19 MASCOLO</b> Sebastiano		Mascolo Sebastiano	Scuderia Vesuvio	A.R. Lucchini	YTIM-CN3	<b>2'17.163</b>	17.752	4.718	8

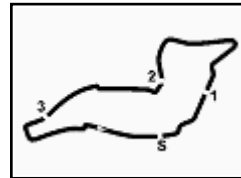
Direttore di Gara : Ghinassi Massimiliano

	Inizio	Fine
07/10/2016	11:51	12:19

Esposta alle: .....

Servizio elaborazione dati e cronometraggio a cura della Federazione Italiana Cronometristi - A.S.D. di Imola  
www.ficr.it





Enzo e Dino Ferrari 4.909 m

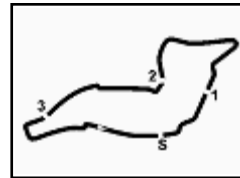
## Gruppo Peroni Race Weekend, 7-8-9 Ottobre 2016

### Master Tricolore Prototipi - Ideal Time Prove Libere 1

Num.	Conducente	Auto	Seg. 1	Seg. 2	Seg. 3	Seg. 4	Seg. 5	Ideal Time	Tempo Ufficiale	Pos.	Diff.
1	<b>99</b> AMADUZZI D.	Wolf GB08	8.170	<b>17.274</b>	37.942	33.746	21.103	<b>1'58.235</b>	1'59.411	1	1.176
2	<b>36</b> FRANCISCI C.	Lucchini A.R.	8.047	17.572	<b>37.867</b>	35.063	20.632	<b>1'59.181</b>	1'59.454	2	0.273
3	<b>45</b> BELLAROSA I.	Wolf GB08	8.798	18.591	38.080	<b>33.510</b>	<b>20.497</b>	<b>1'59.476</b>	1'59.476	3	0.000
4	<b>42</b> RANDACCIO R.	Norma	<b>7.860</b>	18.062	39.104	35.191	20.694	<b>2'00.911</b>	2'01.121	4	0.210
5	<b>72</b> BELOTTI G.	Wolf GB08 SM	8.114	18.909	39.867	35.006	20.888	<b>2'02.784</b>	2'04.708	6	1.924
6	<b>44</b> LIGUORI M.	Osella PA21 S evo	8.183	19.015	40.380	35.309	21.615	<b>2'04.502</b>	2'04.630	5	0.128
7	<b>35</b> ROSI A.	Norma M20F BMW	8.728	19.645	41.324	36.177	20.839	<b>2'06.713</b>	2'08.332	7	1.619
8	<b>43</b> PEDETTI G.	Norma M20F	8.601	20.308	44.159	37.289	21.855	<b>2'12.212</b>	2'12.445	8	0.233
9	<b>19</b> MASCOLO S.	A.R. Lucchini	9.013	21.140	43.699	39.004	23.123	<b>2'15.979</b>	2'17.163	9	1.184
		<b>Ideal Time Assoluto</b>	<b>7.860</b>	<b>17.274</b>	<b>37.867</b>	<b>33.510</b>	<b>20.497</b>	<b>1'57.008</b>			







## Gruppo Peroni Race Weekend, 7-8-9 Ottobre 2016

### Master Tricolore Prototipi - Velocità Prove Libere 1

Enzo e Dino Ferrari 4.909 m

#### Miglior Giro

1	<b>99 AMADUZZI</b> Davide	Wolf GB08	1'59.411
2	<b>36 FRANCISCI</b> Claudio	Lucchini A.R.	1'59.454
3	<b>45 BELLAROSA</b> Ivan	Wolf GB08	1'59.476
4	<b>42 RANDACCIO</b> Ranieri	Norma	2'01.121
5	<b>44 LIGUORI</b> Michele	Osella PA21 S evo	2'04.630
6	<b>72 BELOTTI</b> Guglielmo	Wolf GB08 SM	2'04.708
7	<b>35 ROSI</b> Alessandro	Norma M20F BMW	2'08.332
8	<b>43 PEDETTI</b> Giancarlo	Norma M20F	2'12.445
9	<b>19 MASCOLO</b> Sebastiano	A.R. Lucchini	2'17.163

#### Velocità

1	<b>99 AMADUZZI</b> Davide	Wolf GB08	229.7
2	<b>36 FRANCISCI</b> Claudio	Lucchini A.R.	223.1
3	<b>42 RANDACCIO</b> Ranieri	Norma	221.2
4	<b>72 BELOTTI</b> Guglielmo	Wolf GB08 SM	207.6
5	<b>44 LIGUORI</b> Michele	Osella PA21 S evo	206.1
6	<b>45 BELLAROSA</b> Ivan	Wolf GB08	201.8
7	<b>43 PEDETTI</b> Giancarlo	Norma M20F	194.2
8	<b>35 ROSI</b> Alessandro	Norma M20F BMW	192.1
9	<b>19 MASCOLO</b> Sebastiano	A.R. Lucchini	183.4

#### Seg. 1

1	<b>42 RANDACCIO</b> Ran	7.860
2	<b>36 FRANCISCI</b> Claud	8.047
3	<b>72 BELOTTI</b> Guglielm	8.114
4	<b>99 AMADUZZI</b> Davide	8.170
5	<b>44 LIGUORI</b> Michele	8.183
6	<b>43 PEDETTI</b> Giancarlo	8.601
7	<b>35 ROSI</b> Alessandro	8.728
8	<b>45 BELLAROSA</b> Ivan	8.798
9	<b>19 MASCOLO</b> Sebas	9.013

#### Seg. 2

1	<b>99 AMADUZZI</b> Davide	17.274
2	<b>36 FRANCISCI</b> Claud	17.572
3	<b>42 RANDACCIO</b> Ran	18.062
4	<b>45 BELLAROSA</b> Ivan	18.591
5	<b>72 BELOTTI</b> Guglielm	18.909
6	<b>44 LIGUORI</b> Michele	19.015
7	<b>35 ROSI</b> Alessandro	19.645
8	<b>43 PEDETTI</b> Giancarlo	20.308
9	<b>19 MASCOLO</b> Sebas	21.140

#### Seg. 3

1	<b>36 FRANCISCI</b> Claud	37.867
2	<b>99 AMADUZZI</b> Davide	37.942
3	<b>45 BELLAROSA</b> Ivan	38.080
4	<b>42 RANDACCIO</b> Ran	39.104
5	<b>72 BELOTTI</b> Guglielm	39.867
6	<b>44 LIGUORI</b> Michele	40.380
7	<b>35 ROSI</b> Alessandro	41.324
8	<b>19 MASCOLO</b> Sebas	43.699
9	<b>43 PEDETTI</b> Giancarlo	44.159

#### Seg. 4

1	<b>45 BELLAROSA</b> Ivan	33.510
2	<b>99 AMADUZZI</b> Davide	33.746
3	<b>72 BELOTTI</b> Guglielm	35.006
4	<b>36 FRANCISCI</b> Claud	35.063
5	<b>42 RANDACCIO</b> Ran	35.191
6	<b>44 LIGUORI</b> Michele	35.309
7	<b>35 ROSI</b> Alessandro	36.177
8	<b>43 PEDETTI</b> Giancarlo	37.289
9	<b>19 MASCOLO</b> Sebas	39.004

#### Seg. 5

1	<b>45 BELLAROSA</b> Ivan	20.497
2	<b>36 FRANCISCI</b> Claud	20.632
3	<b>42 RANDACCIO</b> Ran	20.694
4	<b>35 ROSI</b> Alessandro	20.839
5	<b>72 BELOTTI</b> Guglielm	20.888
6	<b>99 AMADUZZI</b> Davide	21.103
7	<b>44 LIGUORI</b> Michele	21.615
8	<b>43 PEDETTI</b> Giancarlo	21.855
9	<b>19 MASCOLO</b> Sebas	23.123





# Gruppo Peroni Race Weekend, 7-8-9 Ottobre 2016

## Master Tricolore Prototipi - Classifica Prove Libere 2

Enzo e Dino Ferrari 4.909 m

Miglior Giro = 1'41.968 - 4,909 km - Media 173,313 km/h

Num.	Conducente	Naz.	Concorrente	Scuderia	Auto	Classe	Tempo	Dist.	Rel.	Giri
1	<b>45 BELLAROSA</b> Ivan		Avelon Formula	Avelon Formula	Wolf GB08	GR-SP-C1	<b>1'41.968</b>			9
2	<b>44 LIGUORI</b> Michele		Liguori Michele	Progetto Corsa	Osella PA21 S evo	GR-SP-C1	<b>1'46.236</b>	4.268	4.268	13
3	<b>42 RANDACCIO</b> Ranieri		Randaccio Ranieri	SCI	Norma	GR-SP-C1	<b>1'46.585</b>	4.617	0.349	13
4	<b>35 ROSI</b> Alessandro		Rosi Alessandro	Piloti Forlivesi	Norma M20F BMW	GR-SP-C1	<b>1'46.916</b>	4.948	0.331	11
5	<b>72 BELOTTI</b> Guglielmo		Avelon Formula	Avelon Formula	Wolf GB08 SM	GR-SP-E2	<b>1'46.951</b>	4.983	0.035	10
6	<b>99 AMADUZZI</b> Davide		Amaduzzi Davide	Emotion Motorsport	Wolf GB08	GR-SP-C1	<b>1'47.776</b>	5.808	0.825	11
7	<b>36 FRANCISCI</b> Claudio		Francisci Claudio	SCI	Lucchini A.R.	GR-SP-C1	<b>1'49.339</b>	7.371	1.563	2
8	<b>32 PANTALEO</b> Francesco		Pantaleo Francesco	AB Motorsport	Osella PA20 S	YTIM-E2B	<b>1'51.587</b>	9.619	2.248	11
9	<b>31 BARGE</b> Daniele		Barge Daniele	DAP Motorsport	Radical SR3	YTIM-E2B	<b>1'52.482</b>	10.514	0.895	11
10	<b>43 PEDETTI</b> Giancarlo		Pedetti Giancarlo	CMS Racing Cars	Norma M20F	GR-SP-C1	<b>1'53.097</b>	11.129	0.615	12
11	<b>19 MASCOLO</b> Sebastiano		Mascolo Sebastiano	Scuderia Vesuvio	A.R. Lucchini	YTIM-CN3	<b>2'01.954</b>	19.986	8.857	7
12	<b>3 SILVA</b> Pietro		Silva Pietro	Tazio Nuvolari	Lola T298	HIST-IRB3	<b>2'05.038</b>	23.070	3.084	6

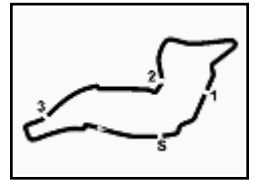
Direttore di Gara : Ghinassi Massimiliano

	Inizio	Fine
07/10/2016	13:30	13:57

Esposta alle: .....

Servizio elaborazione dati e cronometraggio a cura della Federazione Italiana Cronometristi - A.S.D. di Imola  
www.ficr.it





Enzo e Dino Ferrari 4.909 m

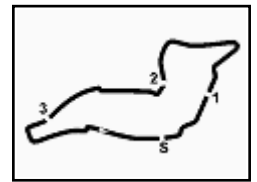
## Gruppo Peroni Race Weekend, 7-8-9 Ottobre 2016

### Master Tricolore Prototipi - Ideal Time Prove Libere 2

Num.	Conducente	Auto	Seg. 1	Seg. 2	Seg. 3	Seg. 4	Seg. 5	Ideal Time	Tempo Ufficiale	Pos.	Diff.
1	<b>45</b> BELLAROSA I.	Wolf GB08	<b>7.444</b>	<b>14.388</b>	<b>32.626</b>	<b>29.109</b>	<b>18.348</b>	<b>1'41.915</b>	1'41.968	1	0.053
2	<b>44</b> LIGUORI M.	Osella PA21 S evo	7.703	15.441	34.411	30.083	18.358	<b>1'45.996</b>	1'46.236	2	0.240
3	<b>42</b> RANDACCIO R.	Norma	7.611	15.059	34.323	30.553	18.483	<b>1'46.029</b>	1'46.585	3	0.556
4	<b>72</b> BELOTTI G.	Wolf GB08 SM	7.887	15.160	34.044	30.687	18.667	<b>1'46.445</b>	1'46.951	5	0.506
5	<b>35</b> ROSI A.	Norma M20F BMW	7.651	15.391	34.708	30.409	18.628	<b>1'46.787</b>	1'46.916	4	0.129
6	<b>99</b> AMADUZZI D.	Wolf GB08	7.890	15.624	34.301	30.518	18.723	<b>1'47.056</b>	1'47.776	6	0.720
7	<b>36</b> FRANCISCI C.	Lucchini A.R.	7.984	15.713	34.893	31.468	18.835	<b>1'48.893</b>	1'49.339	7	0.446
8	<b>32</b> PANTALEO F.	Osella PA20 S	7.573	16.380	36.675	31.441	19.126	<b>1'51.195</b>	1'51.587	8	0.392
9	<b>31</b> BARGE D.	Radical SR3	8.359	16.202	36.149	31.966	19.670	<b>1'52.346</b>	1'52.482	9	0.136
10	<b>43</b> PEDETTI G.	Norma M20F	7.897	16.199	36.638	33.048	19.073	<b>1'52.855</b>	1'53.097	10	0.242
11	<b>19</b> MASCOLO S.	A.R. Lucchini	8.630	17.889	39.325	34.880	20.906	<b>2'01.630</b>	2'01.954	11	0.324
12	<b>3</b> SILVA P.	Lola T298	8.858	18.694	40.449	34.901	21.516	<b>2'04.418</b>	2'05.038	12	0.620
<b>Ideal Time Assoluto</b>			<b>7.444</b>	<b>14.388</b>	<b>32.626</b>	<b>29.109</b>	<b>18.348</b>	<b>1'41.915</b>			







Enzo e Dino Ferrari 4.909 m

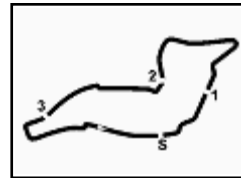
## Gruppo Peroni Race Weekend, 7-8-9 Ottobre 2016 Master Tricolore Prototipi - Analisi Tempi Prove Libere 2

3	7.993	15.954	34.859	31.240	3'28.554	4'58.600 P	234.7	13:41'12.693
4	21.573	17.495	35.590	30.924	19.232	2'04.814 P	156.8	13:43'17.507
5	7.995	<b>15.624</b>	35.522	31.155	18.935	1'49.231	235.2	13:45'06.738
6	7.946	15.653	35.476	31.008	18.764	1'48.847	236.2	13:46'55.585
7	7.941	15.884	34.643	30.956	18.976	1'48.400	235.2	13:48'43.985
8	7.898	15.672	35.621	30.814	18.813	1'48.818	237.2	13:50'32.803
9	<b>7.890</b>	15.822	34.526	30.815	<b>18.723</b>	<b>1'47.776</b>	<b>238.3</b>	13:52'20.579
10	7.894	15.886	34.474	<b>30.518</b>	18.666	1'47.438 C	237.2	13:54'08.017
11	7.910	15.727	<b>34.301</b>	30.672	18.632	1'47.242 C	236.7	13:55'55.259

P = Box In/Out - C = Tempo Invalidato







## Gruppo Peroni Race Weekend, 7-8-9 Ottobre 2016

### Master Tricolore Prototipi - Velocità Prove Libere 2

Enzo e Dino Ferrari 4.909 m

#### Miglior Giro

1	<b>45 BELLAROSA</b> Ivan	Wolf GB08	1'41.968
2	<b>44 LIGUORI</b> Michele	Osella PA21 S evo	1'46.236
3	<b>42 RANDACCIO</b> Ranieri	Norma	1'46.585
4	<b>35 ROSI</b> Alessandro	Norma M20F BMW	1'46.916
5	<b>72 BELOTTI</b> Guglielmo	Wolf GB08 SM	1'46.951
6	<b>99 AMADUZZI</b> Davide	Wolf GB08	1'47.776
7	<b>36 FRANCISCI</b> Claudio	Lucchini A.R.	1'49.339
8	<b>32 PANTALEO</b> Francesco	Osella PA20 S	1'51.587
9	<b>31 BARGE</b> Daniele	Radical SR3	1'52.482
10	<b>43 PEDETTI</b> Giancarlo	Norma M20F	1'53.097
11	<b>19 MASCOLO</b> Sebastiano	A.R. Lucchini	2'01.954
12	<b>3 SILVA</b> Pietro	Lola T298	2'05.038

#### Velocità

1	<b>45 BELLAROSA</b> Ivan	Wolf GB08	249.3
2	<b>42 RANDACCIO</b> Ranieri	Norma	246.4
3	<b>35 ROSI</b> Alessandro	Norma M20F BMW	243.1
4	<b>44 LIGUORI</b> Michele	Osella PA21 S evo	241.5
5	<b>99 AMADUZZI</b> Davide	Wolf GB08	238.3
6	<b>32 PANTALEO</b> Francesco	Osella PA20 S	235.7
7	<b>43 PEDETTI</b> Giancarlo	Norma M20F	235.7
8	<b>72 BELOTTI</b> Guglielmo	Wolf GB08 SM	233.7
9	<b>36 FRANCISCI</b> Claudio	Lucchini A.R.	228.7
10	<b>31 BARGE</b> Daniele	Radical SR3	222.1
11	<b>19 MASCOLO</b> Sebastiano	A.R. Lucchini	215.1
12	<b>3 SILVA</b> Pietro	Lola T298	200.7

#### Seg. 1

1	<b>45 BELLAROSA</b> Ivan	7.444
2	<b>32 PANTALEO</b> Franc	7.573
3	<b>42 RANDACCIO</b> Ran	7.611
4	<b>35 ROSI</b> Alessandro	7.651
5	<b>44 LIGUORI</b> Michele	7.703
6	<b>72 BELOTTI</b> Guglielm	7.887
7	<b>99 AMADUZZI</b> Davide	7.890
8	<b>43 PEDETTI</b> Giancarlo	7.897
9	<b>36 FRANCISCI</b> Claud	7.984
10	<b>31 BARGE</b> Daniele	8.359
11	<b>19 MASCOLO</b> Sebas	8.630
12	<b>3 SILVA</b> Pietro	8.858

#### Seg. 2

1	<b>45 BELLAROSA</b> Ivan	14.388
2	<b>42 RANDACCIO</b> Ran	15.059
3	<b>72 BELOTTI</b> Guglielm	15.160
4	<b>35 ROSI</b> Alessandro	15.391
5	<b>44 LIGUORI</b> Michele	15.441
6	<b>99 AMADUZZI</b> Davide	15.624
7	<b>36 FRANCISCI</b> Claud	15.713
8	<b>43 PEDETTI</b> Giancarlo	16.199
9	<b>31 BARGE</b> Daniele	16.202
10	<b>32 PANTALEO</b> Franc	16.380
11	<b>19 MASCOLO</b> Sebas	17.889
12	<b>3 SILVA</b> Pietro	18.694

#### Seg. 3

1	<b>45 BELLAROSA</b> Ivan	32.626
2	<b>72 BELOTTI</b> Guglielm	34.044
3	<b>99 AMADUZZI</b> Davide	34.301
4	<b>42 RANDACCIO</b> Ran	34.323
5	<b>44 LIGUORI</b> Michele	34.411
6	<b>35 ROSI</b> Alessandro	34.708
7	<b>36 FRANCISCI</b> Claud	34.893
8	<b>31 BARGE</b> Daniele	36.149
9	<b>43 PEDETTI</b> Giancarlo	36.638
10	<b>32 PANTALEO</b> Franc	36.675
11	<b>19 MASCOLO</b> Sebas	39.325
12	<b>3 SILVA</b> Pietro	40.449

#### Seg. 4

1	<b>45 BELLAROSA</b> Ivan	29.109
2	<b>44 LIGUORI</b> Michele	30.083
3	<b>35 ROSI</b> Alessandro	30.409
4	<b>99 AMADUZZI</b> Davide	30.518
5	<b>42 RANDACCIO</b> Ran	30.553
6	<b>72 BELOTTI</b> Guglielm	30.687
7	<b>32 PANTALEO</b> Franc	31.441
8	<b>36 FRANCISCI</b> Claud	31.468
9	<b>31 BARGE</b> Daniele	31.966
10	<b>43 PEDETTI</b> Giancarlo	33.048
11	<b>19 MASCOLO</b> Sebas	34.880
12	<b>3 SILVA</b> Pietro	34.901

#### Seg. 5

1	<b>45 BELLAROSA</b> Ivan	18.348
2	<b>44 LIGUORI</b> Michele	18.358
3	<b>42 RANDACCIO</b> Ran	18.483
4	<b>35 ROSI</b> Alessandro	18.628
5	<b>72 BELOTTI</b> Guglielm	18.667
6	<b>99 AMADUZZI</b> Davide	18.723
7	<b>36 FRANCISCI</b> Claud	18.835
8	<b>43 PEDETTI</b> Giancarlo	19.073
9	<b>32 PANTALEO</b> Franc	19.126
10	<b>31 BARGE</b> Daniele	19.670
11	<b>19 MASCOLO</b> Sebas	20.906
12	<b>3 SILVA</b> Pietro	21.516





# Gruppo Peroni Race Weekend, 7-8-9 Ottobre 2016

## Master Tricolore Prototipi - Classifica Prove Libere 3

Enzo e Dino Ferrari 4.909 m

Miglior Giro = 1'42.165 - 4,909 km - Media 172,979 km/h

Num.	Conducente	Naz.	Concorrente	Scuderia	Auto	Classe	Tempo	Dist.	Rel.	Giri
1	<b>45 BELLAROSA</b> Ivan		Avelon Formula	Avelon Formula	Wolf GB08	GR-SP-C1	<b>1'42.165</b>			9
2	<b>72 BELOTTI</b> Guglielmo		Avelon Formula	Avelon Formula	Wolf GB08 SM	GR-SP-E2	<b>1'45.751</b>	3.586	3.586	12
3	<b>36 FRANCISCI</b> Claudio		Francisci Claudio	SCI	Lucchini A.R.	GR-SP-C1	<b>1'46.024</b>	3.859	0.273	11
4	<b>35 ROSI</b> Alessandro		Rosi Aessandro	Piloti Forlivesi	Norma M20F BMW	GR-SP-C1	<b>1'46.056</b>	3.891	0.032	11
5	<b>47 TURATELLO</b> Francesco		Turatello Francesco	Titan Motorsport	Osella PA 21 S evo	GR-SP-C1	<b>1'46.408</b>	4.243	0.352	4
6	<b>42 RANDACCIO</b> Ranieri		Randaccio Ranieri	SCI	Norma	GR-SP-C1	<b>1'47.470</b>	5.305	1.062	12
7	<b>99 AMADUZZI</b> Davide		Amaduzzi Davide	Emotion Motorsport	Wolf GB08	GR-SP-C1	<b>1'47.581</b>	5.416	0.111	9
8	<b>43 PEDETTI</b> Giancarlo		Pedetti Giancarlo	CMS Racing Cars	Norma M20F	GR-SP-C1	<b>1'51.807</b>	9.642	4.226	12
9	<b>31 BARGE</b> Daniele		Barge Daniele	DAP Motorsport	Radical SR3	YTIM-E2B	<b>1'52.232</b>	10.067	0.425	11

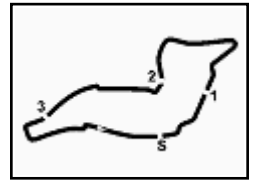
Direttore di Gara : Ghinassi Massimiliano

	Inizio	Fine
07/10/2016	16:37	17:04

Esposta alle: .....

Servizio elaborazione dati e cronometraggio a cura della Federazione Italiana Cronometristi - A.S.D. di Imola  
www.ficr.it





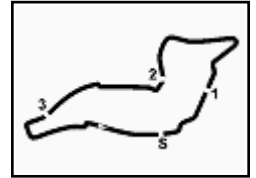
Enzo e Dino Ferrari 4.909 m

## Gruppo Peroni Race Weekend, 7-8-9 Ottobre 2016

### Master Tricolore Prototipi - Ideal Time Prove Libere 3

Num.	Conducente	Auto	Seg. 1	Seg. 2	Seg. 3	Seg. 4	Seg. 5	Ideal Time	Tempo Ufficiale	Pos.	Diff.
1	<b>45</b> BELLAROSA I.	Wolf GB08	<b>7.454</b>	<b>14.268</b>	<b>32.591</b>	<b>29.153</b>	<b>18.228</b>	<b>1'41.694</b>	1'42.165	1	0.471
2	<b>72</b> BELOTTI G.	Wolf GB08 SM	7.832	15.126	33.843	30.201	18.569	<b>1'45.571</b>	1'45.751	2	0.180
3	<b>36</b> FRANCISCI C.	Lucchini A.R.	7.860	15.112	33.783	30.672	18.325	<b>1'45.752</b>	1'46.024	3	0.272
4	<b>35</b> ROSI A.	Norma M20F BMW	7.628	15.169	34.307	30.404	18.508	<b>1'46.016</b>	1'46.056	4	0.040
5	<b>47</b> TURATELLO F.	Osella PA 21 S evo	7.814	15.205	34.168	30.669	18.497	<b>1'46.353</b>	1'46.408	5	0.055
6	<b>42</b> RANDACCIO R.	Norma	7.619	15.313	34.300	30.871	18.456	<b>1'46.559</b>	1'47.470	6	0.911
7	<b>99</b> AMADUZZI D.	Wolf GB08	7.886	15.157	34.720	30.768	18.901	<b>1'47.432</b>	1'47.581	7	0.149
8	<b>43</b> PEDETTI G.	Norma M20F	7.855	16.069	36.687	31.491	19.202	<b>1'51.304</b>	1'51.807	8	0.503
9	<b>31</b> BARGE D.	Radical SR3	8.270	16.055	35.801	31.915	19.638	<b>1'51.679</b>	1'52.232	9	0.553
		<b>Ideal Time Assoluto</b>	<b>7.454</b>	<b>14.268</b>	<b>32.591</b>	<b>29.153</b>	<b>18.228</b>	<b>1'41.694</b>			





## Gruppo Peroni Race Weekend, 7-8-9 Ottobre 2016

### Master Tricolore Prototipi - Analisi Tempi Prove Libere 3

Enzo e Dino Ferrari 4.909 m

1 / 1

31 BARGE D. (1'52.232)								
Giro	Seg. 1	Seg. 2	Seg. 3	Seg. 4	Seg. 5	T. Giro	km/h	Local Time
1	20.996	22.005	45.115	36.400	20.724	2'25.240 P	121.0	16:38'55.139
2	8.482	17.696	38.280	33.191	20.323	1'57.972	215.1	16:43'18.351
3	8.440	17.059	37.388	32.672	19.924	1'55.483	221.2	16:45'13.834
4	8.468	16.502	36.724	32.204	19.788	1'53.686	219.4	16:47'07.520
5	8.431	16.440	36.700	32.762	19.854	1'54.187	219.9	16:49'01.707
6	8.425	16.245	36.105	<b>31.915</b>	<b>19.638</b>	1'52.328	220.3	16:50'54.035
7	8.395	16.204	36.102	33.247	2'34.115	4'08.063 P	221.2	16:55'02.098
8	18.789	18.741	37.662	32.971	20.207	2'08.370 P	142.3	16:57'10.468
9	8.290	16.489	36.391	32.567	19.650	1'53.387	224.0	16:59'03.855
10	8.287	16.141	<b>35.801</b>	32.350	19.653	<b>1'52.232</b>	224.9	17:00'56.087
11	<b>8.270</b>	<b>16.055</b>	36.238	32.528	19.700	1'52.791	<b>225.4</b>	17:02'48.878

45 BELLAROSA I. (1'42.165)								
Giro	Seg. 1	Seg. 2	Seg. 3	Seg. 4	Seg. 5	T. Giro	km/h	Local Time
1	22.359	19.154	34.858	38.636	18.512	2'13.519 P	168.8	16:41'33.392
2	7.550	14.556	33.255	29.826	19.634	1'44.821	247.0	16:43'18.213
3	7.515	15.988	45.169	45.770	21.051	2'15.493	249.3	16:45'33.706
4	7.502	14.433	<b>32.591</b>	29.411	<b>18.228</b>	<b>1'42.165</b>	248.7	16:47'15.871
5	7.476	14.276	32.722	29.761	2'37.760	4'01.995 P	248.7	16:51'17.866
6	18.549	18.519	34.365	29.536	18.240	1'59.209 P	159.6	16:53'17.075
7	7.486	14.351	32.921	31.845	3'29.305	4'55.908 P	248.7	16:58'12.983
8	19.118	17.269	34.613	30.235	18.336	1'59.571 P	170.6	17:00'12.554
9	7.506	14.430	32.747	29.282	18.346	1'42.311	248.7	17:01'54.865

35 ROSI A. (1'46.056)								
Giro	Seg. 1	Seg. 2	Seg. 3	Seg. 4	Seg. 5	T. Giro	km/h	Local Time
1	19.673	23.680	44.946	39.693	21.756	2'29.748 P	127.3	16:38'49.322
2	8.543	18.219	36.580	31.962	19.232	1'54.536	181.5	16:43'13.606
3	7.709	15.693	35.528	31.235	18.869	1'49.034	242.6	16:45'02.640
4	7.678	15.582	36.023	30.867	18.934	1'49.084	<b>244.2</b>	16:46'51.724
5	7.677	15.839	35.188	31.105	19.147	1'48.956	242.6	16:48'40.680
6	7.663	15.498	34.794	30.757	18.708	1'47.420	243.6	16:50'28.100
7	7.653	17.708	41.665	37.236	4'16.676	6'00.938 P	<b>244.2</b>	16:56'29.038
8	17.902	18.706	37.722	32.019	18.977	2'05.326 P	159.3	16:58'34.364
9	7.698	15.430	34.579	30.437	18.453	1'46.597 C	241.5	17:00'20.961
10	7.657	15.237	34.413	<b>30.404</b>	18.474	1'46.185 C	<b>244.2</b>	17:02'07.146
11	<b>7.628</b>	<b>15.169</b>	<b>34.307</b>	30.444	<b>18.508</b>	<b>1'46.056</b>	<b>244.2</b>	17:03'53.202

47 TURATELLO F. (1'46.408)								
Giro	Seg. 1	Seg. 2	Seg. 3	Seg. 4	Seg. 5	T. Giro	km/h	Local Time
1	20.759	22.020	41.156	34.761	19.580	2'18.276 P	96.2	16:40'34.641
2	7.963	15.696	34.853	31.731	18.851	1'49.094	234.7	16:42'23.735
3	7.825	15.253	34.741	30.970	<b>18.497</b>	1'47.286	238.3	16:44'11.021
4	7.853	<b>15.205</b>	<b>34.168</b>	<b>30.669</b>	18.513	<b>1'46.408</b>	238.3	16:45'57.429

72 BELOTTI G. (1'45.751)								
Giro	Seg. 1	Seg. 2	Seg. 3	Seg. 4	Seg. 5	T. Giro	km/h	Local Time
1	22.183	20.134	39.975	33.791	19.597	2'15.680 P	139.9	16:38'43.786
2	7.963	15.624	35.655	31.611	19.120	1'49.973	231.6	16:42'49.439
3	7.907	15.530	34.262	31.102	18.952	1'47.753	234.7	16:44'37.192
4	7.868	15.381	34.746	31.093	19.072	1'48.160	235.7	16:46'25.352
5	7.868	15.218	36.218	32.443	2'39.745	4'11.492 P	234.7	16:50'36.844
6	18.582	17.003	34.741	31.153	18.848	2'00.327 P	169.6	16:52'37.171
7	7.900	15.213	34.240	30.685	18.732	1'46.770	234.2	16:54'23.941
8	7.875	15.128	33.893	<b>30.201</b>	18.654	<b>1'45.751</b>	235.7	16:56'09.692
9	7.858	15.210	50.328	32.324	19.058	2'04.778	<b>236.7</b>	16:58'14.470
10	7.885	15.258	34.285	30.526	<b>18.569</b>	1'46.523	234.7	17:00'00.993
11	7.858	<b>15.126</b>	<b>33.843</b>	30.273	18.652	1'45.752	235.2	17:01'46.745
12	<b>7.832</b>	15.241	36.055	30.286	18.785	1'48.199	236.2	17:03'34.944

36 FRANCISCI C. (1'46.024)								
Giro	Seg. 1	Seg. 2	Seg. 3	Seg. 4	Seg. 5	T. Giro	km/h	Local Time
1	25.681	25.717	47.966	39.441	19.936	2'38.741 P	90.4	16:40'44.169
2	8.281	16.701	37.081	32.532	19.181	1'53.776	219.4	16:42'37.945
3	7.951	15.426	34.828	31.653	18.889	1'48.747	231.2	16:44'26.692
4	7.922	15.408	34.712	31.001	18.700	1'47.743	231.6	16:46'14.435
5	7.934	<b>15.112</b>	34.417	30.890	18.605	1'46.958	230.7	16:48'01.393
6	7.946	15.264	34.099	34.546	19.616	1'51.471	230.2	16:49'52.864
7	7.972	15.253	34.088	30.721	18.527	1'46.561	231.2	16:51'39.425
8	8.012	19.585	41.562	34.308	2'13.348	3'56.815 P	213.8	16:55'36.240
9	21.596	21.036	37.936	31.700	19.081	2'11.349 P	113.5	16:57'47.589
10	7.898	15.348	34.473	<b>30.849</b>	<b>18.325</b>	1'46.893	232.6	16:59'34.482
11	7.877	15.336	<b>33.783</b>	<b>30.672</b>	<b>18.356</b>	<b>1'46.024</b>	232.6	17:01'20.506

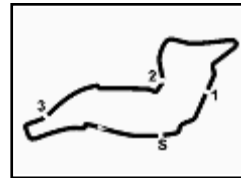
99 AMADUZZI D. (1'47.581)								
Giro	Seg. 1	Seg. 2	Seg. 3	Seg. 4	Seg. 5	T. Giro	km/h	Local Time
1		21.695	42.496	34.710	21.155		131.4	16:39'31.320
2	8.035	16.979	36.818	32.276	19.513	1'53.621	232.1	16:41'24.941
3	7.984	16.083	36.342	32.885	20.160	1'53.454	234.2	16:43'18.395
4	7.935	15.929	35.667	31.390	19.318	1'50.239	236.7	16:45'08.634
5	7.935	15.638	35.474	31.226	19.267	1'49.540	236.2	16:46'58.174
6	<b>7.886</b>	15.454	38.078	38.006	4'39.042	6'18.466 P	237.2	16:53'16.640
7	21.002	16.793	35.682	31.296	19.112	2'03.885 P	171.7	16:55'20.525
8	7.934	15.423	34.998	31.332	19.291	1'48.978	235.7	16:57'09.503
9	7.900	15.253	<b>34.720</b>	30.807	<b>18.901</b>	<b>1'47.581</b>	237.2	16:58'57.084
10	7.891	<b>15.157</b>	34.942	<b>30.768</b>	18.953	1'47.711	<b>238.3</b>	17:00'44.795

42 RANDACCIO R. (1'47.470)								
Giro	Seg. 1	Seg. 2	Seg. 3	Seg. 4	Seg. 5	T. Giro	km/h	Local Time
1	22.110	21.075	39.862	33.401	19.557	2'16.005 P	112.0	16:40'25.550
2	7.970	16.228	36.041	31.572	18.854	1'50.665	234.2	16:42'16.215
3	8.019	15.691	35.017	31.402	18.823	1'48.952	232.6	16:44'05.167
4	7.662	<b>15.313</b>	35.104	31.284	18.485	1'47.848	244.8	16:45'53.015
5	7.724	15.407	34.860	31.266	18.720	1'47.977	243.1	16:47'40.992
6	7.699	15.458	35.023	31.076	18.519	1'47.775	243.6	16:49'28.767
7	<b>7.619</b>	16.389	36.457	33.394	3'25.549	4'59.408 P	243.1	16:54'28.175
8	17.574	16.779	35.767	31.418	18.661	2'00.199 P	171.7	16:56'28.374
9	7.661	15.571	35.076	31.924	<b>18.456</b>	1'48.688	244.2	16:58'17.062
10	7.761	15.328	34.572	31.296	18.513	<b>1'47.470</b>	240.4	17:00'04.532
11	7.729	15.330	<b>34.300</b>	31.631	18.484	1'47.474	243.1	17:01'52.006
12	7.662	15.652	35.128	<b>30.871</b>	18.591	1'47.904	<b>245.9</b>	17:03'39.910

43 PEDETTI G. (1'51.807)								
Giro	Seg. 1	Seg. 2	Seg. 3	Seg. 4	Seg. 5	T. Giro	km/h	Local Time
1	23.347	22.754	45.786	37.644	21.419	2'30.950 P	137.1	16:41'08.733
2	8.158	18.135	38.886	33.420	19.618	1'58.217	215.5	16:43'06.950
3	7.974	16.710	37.469	32.990	19.369	1'54.512	233.1	16:45'01.462
4	7.925	16.391	38.431	32.342	19.379	1'54.468	236.7	16:46'55.930
5	7.945	16.735	36.689	32.011	<b>19.202</b>	1'52.582	224.4	16:48'48.512
6	<b>7.855</b>	19.418	37.473	33.279	1'40.514	3'18.539 P	<b>238.3</b>	16:52'07.051
7	18.937	18.407	38.490	33.365	19.482	2'08.681 P	165.7	16:54'15.732
8	7.919	16.330	36.900	31.995	19.216	1'52.360	233.7	16:56'08.092
9	7.902	16.094	37.345	31.841	19.597	1'52.779	236.7	16:58'00.871
10	7.874	<b>16.069</b>	<b>36.687</b>	31.877	19.437	1'51.944	237.8	16:59'52.815
11	7.927	16.564	36.931	31.638	19.605	1'52.665	235.7	17:01'45.480
12	7.858	16.166	36.937	<b>31.491</b>	19.355	<b>1'51.807</b>	<b>238.3</b>	17:03'37.287

P = Box In/Out - C = Tempo Invalidato





Enzo e Dino Ferrari 4.909 m

## Gruppo Peroni Race Weekend, 7-8-9 Ottobre 2016

### Master Tricolore Prototipi - Velocità Prove Libere 3

#### Miglior Giro

1	<b>45 BELLAROSA</b> Ivan	Wolf GB08	1'42.165
2	<b>72 BELOTTI</b> Guglielmo	Wolf GB08 SM	1'45.751
3	<b>36 FRANCISCI</b> Claudio	Lucchini A.R.	1'46.024
4	<b>35 ROSI</b> Alessandro	Norma M20F BMW	1'46.056
5	<b>47 TURATELLO</b> Francesco	Osella PA 21 S evo	1'46.408
6	<b>42 RANDACCIO</b> Ranieri	Norma	1'47.470
7	<b>99 AMADUZZI</b> Davide	Wolf GB08	1'47.581
8	<b>43 PEDETTI</b> Giancarlo	Norma M20F	1'51.807
9	<b>31 BARGE</b> Daniele	Radical SR3	1'52.232

#### Velocità

1	<b>45 BELLAROSA</b> Ivan	Wolf GB08	249.8
2	<b>42 RANDACCIO</b> Ranieri	Norma	245.9
3	<b>35 ROSI</b> Alessandro	Norma M20F BMW	244.2
4	<b>47 TURATELLO</b> Francesco	Osella PA 21 S evo	238.8
5	<b>99 AMADUZZI</b> Davide	Wolf GB08	238.3
6	<b>43 PEDETTI</b> Giancarlo	Norma M20F	238.3
7	<b>72 BELOTTI</b> Guglielmo	Wolf GB08 SM	236.7
8	<b>36 FRANCISCI</b> Claudio	Lucchini A.R.	233.1
9	<b>31 BARGE</b> Daniele	Radical SR3	225.4

#### Seg. 1

1	<b>45 BELLAROSA</b> Ivan	7.454
2	<b>42 RANDACCIO</b> Ran	7.619
3	<b>35 ROSI</b> Alessandro	7.628
4	<b>47 TURATELLO</b> Fran	7.814
5	<b>72 BELOTTI</b> Guglielm	7.832
6	<b>43 PEDETTI</b> Giancarlo	7.855
7	<b>36 FRANCISCI</b> Claud	7.860
8	<b>99 AMADUZZI</b> Davide	7.886
9	<b>31 BARGE</b> Daniele	8.270

#### Seg. 2

1	<b>45 BELLAROSA</b> Ivan	14.268
2	<b>36 FRANCISCI</b> Claud	15.112
3	<b>72 BELOTTI</b> Guglielm	15.126
4	<b>99 AMADUZZI</b> Davide	15.157
5	<b>35 ROSI</b> Alessandro	15.169
6	<b>47 TURATELLO</b> Fran	15.205
7	<b>42 RANDACCIO</b> Ran	15.313
8	<b>31 BARGE</b> Daniele	16.055
9	<b>43 PEDETTI</b> Giancarlo	16.069

#### Seg. 3

1	<b>45 BELLAROSA</b> Ivan	32.591
2	<b>36 FRANCISCI</b> Claud	33.783
3	<b>72 BELOTTI</b> Guglielm	33.843
4	<b>47 TURATELLO</b> Fran	34.168
5	<b>42 RANDACCIO</b> Ran	34.300
6	<b>35 ROSI</b> Alessandro	34.307
7	<b>99 AMADUZZI</b> Davide	34.720
8	<b>31 BARGE</b> Daniele	35.801
9	<b>43 PEDETTI</b> Giancarlo	36.687

#### Seg. 4

1	<b>45 BELLAROSA</b> Ivan	29.153
2	<b>72 BELOTTI</b> Guglielm	30.201
3	<b>35 ROSI</b> Alessandro	30.404
4	<b>47 TURATELLO</b> Fran	30.669
5	<b>36 FRANCISCI</b> Claud	30.672
6	<b>99 AMADUZZI</b> Davide	30.768
7	<b>42 RANDACCIO</b> Ran	30.871
8	<b>43 PEDETTI</b> Giancarlo	31.491
9	<b>31 BARGE</b> Daniele	31.915

#### Seg. 5

1	<b>45 BELLAROSA</b> Ivan	18.228
2	<b>36 FRANCISCI</b> Claud	18.325
3	<b>42 RANDACCIO</b> Ran	18.456
4	<b>47 TURATELLO</b> Fran	18.497
5	<b>35 ROSI</b> Alessandro	18.508
6	<b>72 BELOTTI</b> Guglielm	18.569
7	<b>99 AMADUZZI</b> Davide	18.901
8	<b>43 PEDETTI</b> Giancarlo	19.202
9	<b>31 BARGE</b> Daniele	19.638





Enzo e Dino Ferrari 4.909 m

## Gruppo Peroni Race Weekend, 7-8-9 Ottobre 2016

### Master Tricolore Prototipi - Classifica Qualifiche

Miglior Giro = 2'01.704 - 4,909 km - Media 145,208 km/h

Num.	Concorrente Conducente	Naz.	Scuderia Conducente	Auto	Classe	Tempo	Dist.	Media	Giri
1	<b>45 AVELON FORMULA</b> BELLAROSA Ivan		<b>Avelon Formula</b>	<b>WOLF GB08</b>	GR-SP-C1	<b>2'01.704</b>		145,208	8
2	<b>72 AVELON FORMULA</b> BELOTTI Guglielmo		<b>Avelon Formula</b>	<b>WOLF GB08 SM</b>	GR-SP-E2	<b>2'04.739</b>	3.035	141,675	6
3	<b>42 RANDACCIO RANIERI</b> RANDACCIO Ranieri		<b>SCI</b>	<b>NORMA</b>	GR-SP-C1	<b>2'06.733</b>	5.029	139,446	8
4	<b>99 AMADUZZI DAVIDE</b> AMADUZZI Davide		<b>Emotion Motorsport</b> 'PACO'	<b>WOLF GB08</b>	GR-SP-C1	<b>2'08.378</b>	6.674	137,659	7
5	<b>36 FRANCISCI CLAUDIO</b> FRANCISCI Claudio		<b>SCI</b>	<b>LUCCHINI</b>	GR-SP-C1	<b>2'09.265</b>	7.561	136,715	6
6	<b>48 BALLESTRI MASSIMO</b> BALLESTRI Massimo			<b>LIGIER JS 51</b>	GR-SP-C1	<b>2'11.306</b>	9.602	134,589	6
7	<b>43 PEDETTI GIANCARLO</b> PEDETTI Giancarlo		<b>CMS Racing Cars</b> PEDETTI Davide	<b>NORMA M20F</b>	GR-SP-C1	<b>2'14.388</b>	12.684	131,503	8
8	<b>31 BARGE DANIELE</b> BARGE Daniele		<b>DAP Motorsport</b>	<b>RADICAL SR3</b>	YTIM-E2B	<b>2'15.182</b>	13.478	130,730	8
9	<b>44 LIGUORI MICHELE</b> LIGUORI Michele		<b>Progetto Corsa</b>	<b>OSELLA PA21 S EVO</b>	GR-SP-C1	<b>2'21.316</b>	19.612	125,056	3
10	<b>35 ROSI ALESSANDRO</b> ROSI Alessandro		<b>Piloti Forlivesi</b>	<b>NORMA M20F BMW</b>	GR-SP-C1	<b>2'31.030</b>	29.326	117,013	6
11	<b>19 MASCOLO SEBASTIANO</b> MASCOLO Sebastiano		<b>Scuderia Vesuvio</b>	<b>A.R. LUCCHINI</b>	YTIM-CN3	<b>2'37.231</b>	35.527	112,398	5
12	<b>46 PALANDRI FRANCO</b> PALANDRI Franco			<b>LIGIER JS 49</b>	GR-SP-C1	<b>2'49.497</b>	47.793	104,264	7
13	<b>4 ROSINA STEFANO</b> ROSINA Stefano		<b>Tazio Nuvolari</b>	<b>A.R.LUCCHINI 87</b>	HIST-JRC	<b>2'56.240</b>	54.536	100,275	5
14	<b>32 PANTALEO FRANCESCO</b> PANTALEO Francesco		<b>AB Motorsport</b>	<b>OSELLA PA20 S</b>	YTIM-E2B	<b>3'00.304</b>	58.600	98,014	3

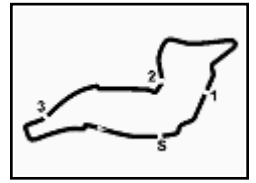
Umidità	84%	Aria	14°C
Condizioni	Wet	Pista	15°C

Direttore di Gara : Ghinassi Massimiliano

08/10/2016      Inizio      Fine  
14:01      14:24

Esposta alle: .....





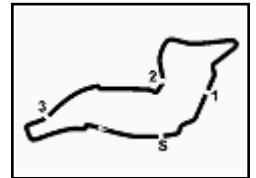
Enzo e Dino Ferrari 4.909 m

## Gruppo Peroni Race Weekend, 7-8-9 Ottobre 2016

### Master Tricolore Prototipi - Ideal Time Qualifiche

Num. Concorrente	Auto	Seg. 1	Seg. 2	Seg. 3	Seg. 4	Seg. 5	Ideal Time	Tempo Ufficiale	Pos.	Diff.	
1 45	AVELON FORMULA	Wolf GB08	<b>7.749</b>	<b>17.958</b>	<b>39.258</b>	<b>35.105</b>	<b>20.896</b>	<b>2'00.966</b>	2'01.704	1	0.738
2 72	AVELON FORMULA	Wolf GB08 SM	8.274	18.337	40.055	35.742	21.335	<b>2'03.743</b>	2'04.739	2	0.996
3 42	RANDACCIO RANIERI	Norma	8.141	18.687	41.520	36.117	21.158	<b>2'05.623</b>	2'06.733	3	1.110
4 99	AMADUZZI DAVIDE	Wolf GB08	8.193	18.894	42.488	36.105	22.004	<b>2'07.684</b>	2'08.378	4	0.694
5 36	FRANCISCI CLAUDIO	Lucchini	8.384	18.782	40.920	37.632	22.085	<b>2'07.803</b>	2'09.265	5	1.462
6 48	BALLESTRI MASSIMO	Ligier JS 51	8.258	19.252	42.861	37.355	21.764	<b>2'09.490</b>	2'11.306	6	1.816
7 43	PEDETTI GIANCARLO	Norma M20F	8.764	19.661	43.812	37.690	22.574	<b>2'12.501</b>	2'14.388	7	1.887
8 31	BARGE DANIELE	Radical SR3	8.969	20.724	44.414	38.034	22.608	<b>2'14.749</b>	2'15.182	8	0.433
9 44	LIGUORI MICHELE	Osella PA21 S evo	8.649	20.880	46.751	41.169	23.265	<b>2'20.714</b>	2'21.316	9	0.602
10 35	ROSI ALESSANDRO	Norma M20F BMW	10.994	22.085	49.115	41.646	24.657	<b>2'28.497</b>	2'31.030	10	2.533
11 19	MASCOLO SEBASTIANO	A.R. Lucchini	10.061	23.862	53.020	43.789	25.237	<b>2'35.969</b>	2'37.231	11	1.262
12 46	PALANDRI FRANCO	Ligier JS 49	11.207	24.366	57.969	44.849	26.566	<b>2'44.957</b>	2'49.497	12	4.540
13 4	ROSINA STEFANO	A.R. Lucchini 87	11.951	26.938	57.972	49.631	28.815	<b>2'55.307</b>	2'56.240	13	0.933
14 32	PANTALEO FRANCESCO	Osella PA20 S	12.218	26.727	56.942	52.137	30.275	<b>2'58.299</b>	3'00.304	14	2.005
<b>Ideal Time Assoluto</b>			7.749	17.958	39.258	35.105	20.896	<b>2'00.966</b>			





# Gruppo Peroni Race Weekend, 7-8-9 Ottobre 2016

## Master Tricolore Prototipi - Analisi Tempi Qualifiche

Enzo e Dino Ferrari 4.909 m

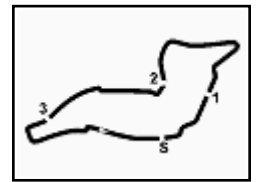
1 / 2

4 Rosina Stefano (2'56.240)									43 Pedetti Giancarlo (2'14.388)								
Giro	Seq. 1	Seq. 2	Seq. 3	Seq. 4	Seq. 5	T. Giro	km/h	Local Time	Giro	Seq. 1	Seq. 2	Seq. 3	Seq. 4	Seq. 5	T. Giro	km/h	Local Time
<b>ROSINA S.</b>									<b>PEDETTI G.</b>								
14:02'13.271									14:02'50.915								
1	21.928	31.408	1'01.324	53.641	31.920	3'20.221 P	110,1	14:05'33.492	1	22.936	27.425	54.813	45.542	25.794	2'56.510 P	120,6	14:05'47.425
2	12.900	27.092	59.072	51.332	30.026	3'00.422	129,9	14:08'33.914	2	9.592	23.443	52.592	43.775	26.008	2'35.410	158,2	14:08'22.835
3	12.160	27.268	58.235	51.698	29.418	2'58.779	144,2	14:11'32.693	3	11.041	21.455	45.890	39.994	23.483	2'21.863	173,1	14:10'44.698
4	11.953	27.322	58.293	49.857	<b>28.815</b>	<b>2'56.240</b>	137,6	14:14'28.933	4	9.251	20.690	44.538	39.722	23.404	2'17.605	188,1	14:13'02.303
5	<b>11.951</b>	<b>26.938</b>	<b>57.972</b>	<b>49.631</b>	2'39.483	5'05.975 P	<b>145,2</b>	14:19'34.908	5	9.769	21.087	<b>43.812</b>	38.724	23.328	2'16.720	138,7	14:15'19.023
<b>19 Mascolo Sebastiano (2'37.231)</b>									<b>44 Liguori Michele (2'21.316)</b>								
14:01'52.042									14:01'43.304								
<b>MASCOLO S.</b>									<b>LIGUORI M.</b>								
1	29.753	34.772	1'10.069	53.776	31.750	3'40.120 P	70,2	14:05'32.162	1	30.239	24.891	48.743	<b>41.169</b>	<b>23.265</b>	2'48.307 P	84,1	14:04'31.611
2	13.264	26.679	56.797	47.644	28.984	2'53.368	129,9	14:08'25.530	2	<b>8.649</b>	<b>20.880</b>	<b>46.751</b>	41.431	23.605	<b>2'21.316</b>	<b>189,5</b>	14:06'52.927
3	13.040	27.009	59.636	46.010	25.370	2'51.065	127,9	14:11'16.595	3	9.314	23.385	49.234	44.199	2'04.583	4'10.715 P	154,8	14:11'03.642
4	11.441	24.659	<b>53.020</b>	44.849	25.974	2'39.943	128,5	14:13'56.638	<b>45 Avelon Formula (2'01.704)</b>								
5	10.692	24.084	53.429	<b>43.789</b>	<b>25.237</b>	<b>2'37.231</b>	146,8	14:16'33.769	<b>BELLAROSA I.</b>								
<b>31 Barge Daniele (2'15.182)</b>									14:02'03.427								
<b>BARGE D.</b>									14:04'53.927								
1	26.616	25.627	51.214	43.062	23.981	2'50.500 P	117,3	14:07'14.709	1	29.884	21.876	41.869	35.768	22.255	2'31.652 P	83,7	14:04'15.762
2	9.686	21.786	46.911	39.610	22.789	2'20.782	166,2	14:09'32.049	2	7.831	18.691	40.703	35.678	21.509	2'04.412	212,5	14:06'20.174
3	9.443	21.356	45.187	38.746	<b>22.608</b>	2'17.340	167,2	14:11'47.231	3	<b>7.749</b>	18.351	39.495	37.320	21.633	2'04.548	220,3	14:08'24.722
4	9.242	<b>20.724</b>	<b>44.414</b>	<b>38.034</b>	22.768	<b>2'15.182</b>	163,7	14:14'03.923	4	9.472	23.442	44.216	37.323	21.444	2'15.897	180,0	14:10'40.619
5	<b>8.969</b>	20.732	45.227	38.892	22.872	2'16.692	<b>193,9</b>	14:16'22.436	5	7.798	18.188	<b>39.258</b>	35.397	21.254	2'01.895	228,7	14:12'42.514
6	9.279	20.969	45.830	39.083	23.352	2'18.513	173,9	14:18'47.726	6	7.814	<b>17.958</b>	39.775	<b>35.105</b>	21.052	<b>2'01.704</b>	227,7	14:14'44.218
7	9.297	21.443	49.491	41.674	23.385	2'25.290	171,4	14:21'07.478	7	7.787	18.113	45.966	35.691	21.322	2'08.879	<b>235,7</b>	14:16'53.097
8	9.320	21.419	45.853	39.891	23.269	2'19.752	170,9	14:22'07.478	8	7.834	18.372	40.836	35.225	<b>20.896</b>	2'03.163	217,7	14:18'56.260
<b>32 Pantaleo Francesco (3'00.304)</b>									<b>46 Palandri Franco (2'49.497)</b>								
14:01'54.936									14:01'40.031								
<b>PANTALEO F.</b>									<b>PALANDRI F.</b>								
1	30.920	32.932	1'00.391	52.137	<b>30.275</b>	3'26.655 P	94,7	14:05'21.591	1	33.415	33.223	1'02.176	1'09.899	32.343	3'51.056 P	67,1	14:05'31.087
2	<b>12.218</b>	<b>26.727</b>	<b>56.942</b>	52.950	31.467	<b>3'00.304</b>	<b>148,0</b>	14:08'21.895	2	13.421	26.751	1'03.689	50.272	29.499	3'03.632	120,9	14:08'34.719
3	12.885	29.614	1'03.851	1'03.042	34.234	3'23.626	112,8	14:11'45.521	3	13.180	26.845	58.237	51.143	29.408	2'58.813	110,7	14:11'33.532
<b>35 Rosi Alessandro (2'31.030)</b>									14:09'53.225								
<b>ROSI A.</b>									14:14'57.670								
1	27.410	29.197	53.937	46.517	25.289	3'02.350 P	84,3	14:04'51.031	4	12.808	26.335	59.363	49.383	28.631	2'56.520	114,4	14:14'30.052
2	11.161	22.463	50.982	41.646	24.778	<b>2'31.030</b>	<b>163,7</b>	14:07'22.061	5	12.656	26.185	<b>57.969</b>	45.950	26.737	<b>2'49.497</b>	113,9	14:17'19.549
3	<b>10.994</b>	22.775	<b>49.115</b>	42.790	25.490	2'31.164	162,2	14:09'53.225	6	11.263	25.527	1'37.033	<b>44.849</b>	<b>26.566</b>	3'25.238	127,7	14:20'44.787
4	11.077	<b>22.085</b>	1'11.881	48.175	2'31.227	5'04.445 P	153,7	14:14'57.670	7	<b>11.207</b>	<b>24.366</b>	1'19.793	1'06.703	27.535	3'29.604	<b>132,6</b>	14:24'14.391
5	21.689	26.151	54.416	43.807	25.575	2'51.638 P	112,8	14:17'49.308	<b>48 Ballestri Massimo (2'11.306)</b>								
6	11.424	23.520	51.760	42.763	<b>24.657</b>	2'34.124	158,9	14:20'23.432	<b>BALLESTRI M.</b>								
<b>36 Francisci Claudio (2'09.265)</b>									14:02'01.705								
<b>FRANCISCI C.</b>									14:05'20.372								
1	25.994	27.018	52.261	41.576	24.966	2'51.815 P	104,6	14:05'28.608	1	27.560	30.925	1'00.716	51.770	27.696	3'18.667 P	78,4	14:05'20.372
2	9.032	20.557	43.628	<b>37.632</b>	<b>22.085</b>	2'12.934	181,8	14:07'41.542	2	10.662	23.927	48.850	40.690	23.157	2'27.286	149,8	14:07'47.658
3	8.401	<b>18.782</b>	41.464	38.119	22.499	<b>2'09.265</b>	<b>209,2</b>	14:09'50.807	3	8.676	19.786	43.419	37.526	21.899	<b>2'11.306</b>	193,5	14:09'58.964
4	<b>8.384</b>	18.795	<b>40.920</b>	1'07.817	1'43.555	3'59.471 P	204,5	14:13'50.278	4	8.616	20.083	<b>42.861</b>	38.271	<b>21.764</b>	2'11.595	180,6	14:12'10.559
5	20.713	28.183	48.006	45.927	23.816	2'46.645 P	109,7	14:16'36.923	5	8.319	19.660	44.323	<b>37.355</b>	21.895	2'11.552	197,4	14:14'22.111
6	8.992	21.542	46.351	39.147	22.267	2'18.299	185,2	14:18'55.222	6	<b>8.258</b>	<b>19.252</b>	45.539	44.081	1'51.705	3'48.835 P	<b>206,1</b>	14:18'10.946
<b>42 Randaccio Ranieri (2'06.733)</b>									<b>72 Avelon Formula (2'04.739)</b>								
14:02'48.284									14:01'45.588								
<b>RANDACCIO R.</b>									<b>BELOTTI G.</b>								
1	22.958	25.438	49.325	40.251	24.249	2'42.221 P	119,1	14:05'30.505	1	29.107	23.667	44.810	36.864	22.439	2'36.887 P	83,6	14:04'22.475
2	9.550	20.359	44.108	38.834	21.570	2'14.421	174,5	14:07'44.926	2	8.421	19.304	41.128	40.734	21.764	2'11.351	187,5	14:06'33.826
3	8.509	19.160	42.016	36.456	23.074	2'09.215	197,4	14:09'54.141	3	<b>8.274</b>	18.571	40.817	<b>35.742</b>	<b>21.335</b>	<b>2'04.739</b>	196,7	14:08'38.565
4	9.609	19.507	41.778	36.663	21.506	2'09.063	190,8	14:12'03.204	4	9.009	22.324	43.596	35.840	21.876	2'12.645	172,8	14:10'51.210
5	8.317	19.576	41.829	37.030	21.379	2'08.131	187,2	14:14'11.335	5	8.304	18.769	41.180	37.571	22.174	2'07.998	200,3	14:12'59.208
6	8.169	19.386	42.302	41.141	21.634	2'12.632	207,6	14:16'23.967	6	8.573	18.913	40.405	41.015	22.591	2'11.497	180,3	14:15'10.705
7	8.397	20.811	<b>41.520</b>	<b>36.117</b>	21.390	2'08.235	187,2	14:18'32.202	<b>99 Amaduzzi Davide (2'08.378)</b>								
8	<b>8.141</b>	<b>18.687</b>	41.983	36.764	<b>21.158</b>	<b>2'06.733</b>	<b>224,0</b>	14:20'38.935	<b>AMADUZZI D.</b>								
14:01'56.655									14:04'40.814								
1	29.611	24.142	48.765	39.038	22.603	2'44.159 P	102,2	14:04'40.814	1	29.611	24.142	48.765	39.038	22.603	2'44.159 P	102,2	14:04'40.814
2	<b>8.193</b>	19.293	<b>42.488</b>	40.047	31.780	2'21.801	<b>226,8</b>	14:07'02.615	2	<b>8.193</b>	19.293	<b>42.488</b>	40.047	31.780	2'21.801	<b>226,8</b>	14:07'02.615
3	16.139	26.725	54.959	48.954	3'05.306	5'32.083 P	112,5	14:12'34.698	3	16.139	26.725	54.959	48.954	3'05.306	5'32.083 P	112,5	14:12'34.698

P = Box In/Out - C = Tempo Invalidato







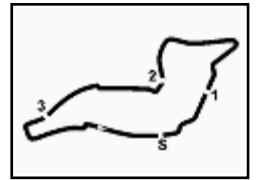
Enzo e Dino Ferrari 4.909 m

## Gruppo Peroni Race Weekend, 7-8-9 Ottobre 2016 Master Tricolore Prototipi - Analisi Tempi Qualifiche

4	32.774	38.920	50.442	39.107	23.352	3'04.595 P		14:15'39.293
5	8.596	19.490	42.540	36.783	<b>22.004</b>	2'09.413	194,2	14:17'48.706
6	8.484	<b>18.894</b>	42.545	<b>36.105</b>	22.350	<b>2'08.378</b>	213,0	14:19'57.084
7	8.377	19.157	43.511	37.884	22.416	2'11.345	217,2	14:22'08.429

P = Box In/Out - C = Tempo Invalidato





## Gruppo Peroni Race Weekend, 7-8-9 Ottobre 2016

### Master Tricolore Prototipi - Velocità Qualifiche

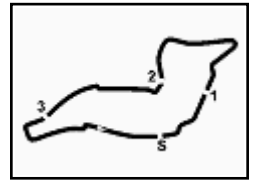
Enzo e Dino Ferrari 4.909 m

Miglior Giro			
1	45 BELLAROSA Ivan	Wolf GB08	2'01.704
2	72 BELOTTI Guglielmo	Wolf GB08 SM	2'04.739
3	42 RANDACCIO Ranieri	Norma	2'06.733
4	99 AMADUZZI Davide	Wolf GB08	2'08.378
5	36 FRANCISCI Claudio	Lucchini	2'09.265
6	48 BALLESTRI Massimo	Liqier JS 51	2'11.306
7	43 PEDETTI Giancarlo	Norma M20F	2'14.388
8	31 BARGE Daniele	Radical SR3	2'15.182
9	44 LIGUORI Michele	Osella PA21 S evo	2'21.316
10	35 ROSI Alessandro	Norma M20F BMW	2'31.030
11	19 MASCOLO Sebastiano	A.R. Lucchini	2'37.231
12	46 PALANDRI Franco	Liqier JS 49	2'49.497
13	4 ROSINA Stefano	A.R. Lucchini 87	2'56.240
14	32 PANTALEO Francesco	Osella PA20 S	3'00.304

Velocità			
1	45 BELLAROSA Ivan	Wolf GB08	235.7
2	99 AMADUZZI Davide	Wolf GB08	226.8
3	42 RANDACCIO Ranieri	Norma	224.0
4	72 BELOTTI Guglielmo	Wolf GB08 SM	214.2
5	36 FRANCISCI Claudio	Lucchini	209.2
6	48 BALLESTRI Massimo	Liqier JS 51	206.1
7	43 PEDETTI Giancarlo	Norma M20F	198.1
8	31 BARGE Daniele	Radical SR3	193.9
9	44 LIGUORI Michele	Osella PA21 S evo	189.5
10	35 ROSI Alessandro	Norma M20F BMW	163.7
11	19 MASCOLO Sebastiano	A.R. Lucchini	157.0
12	32 PANTALEO Francesco	Osella PA20 S	148.0
13	4 ROSINA Stefano	A.R. Lucchini 87	145.2
14	46 PALANDRI Franco	Liqier JS 49	132.6

Seg. 1		Seg. 2		Seg. 3		Seg. 4		Seg. 5						
1	45 BELLAROSA Ivan	7.749	1	45 BELLAROSA Ivan	17.958	1	45 BELLAROSA Ivan	39.258	1	45 BELLAROSA Ivan	35.105	1	45 BELLAROSA Ivan	20.896
2	42 RANDACCIO Ran	8.141	2	72 BELOTTI Guglielm	18.337	2	72 BELOTTI Guglielm	40.055	2	72 BELOTTI Guglielm	35.742	2	42 RANDACCIO Ran	21.158
3	99 AMADUZZI Davide	8.193	3	42 RANDACCIO Ran	18.687	3	36 FRANCISCI Claud	40.920	3	99 AMADUZZI Davide	36.105	3	72 BELOTTI Guglielm	21.335
4	48 BALLESTRI Mass	8.258	4	36 FRANCISCI Claud	18.782	4	42 RANDACCIO Ran	41.520	4	42 RANDACCIO Ran	36.117	4	48 BALLESTRI Mass	21.764
5	72 BELOTTI Guglielm	8.274	5	99 AMADUZZI Davide	18.894	5	99 AMADUZZI Davide	42.488	5	48 BALLESTRI Mass	37.355	5	99 AMADUZZI Davide	22.004
6	36 FRANCISCI Claud	8.384	6	48 BALLESTRI Mass	19.252	6	48 BALLESTRI Mass	42.861	6	36 FRANCISCI Claud	37.632	6	36 FRANCISCI Claud	22.085
7	44 LIGUORI Michele	8.649	7	43 PEDETTI Giancarlo	19.661	7	43 PEDETTI Giancarlo	43.812	7	43 PEDETTI Giancarlo	37.690	7	43 PEDETTI Giancarlo	22.574
8	43 PEDETTI Giancarlo	8.764	8	31 BARGE Daniele	20.724	8	31 BARGE Daniele	44.414	8	31 BARGE Daniele	38.034	8	31 BARGE Daniele	22.608
9	31 BARGE Daniele	8.969	9	44 LIGUORI Michele	20.880	9	44 LIGUORI Michele	46.751	9	44 LIGUORI Michele	41.169	9	44 LIGUORI Michele	23.265
10	19 MASCOLO Sebas	10.061	10	35 ROSI Alessandro	22.085	10	35 ROSI Alessandro	49.115	10	35 ROSI Alessandro	41.646	10	35 ROSI Alessandro	24.657
11	35 ROSI Alessandro	10.994	11	19 MASCOLO Sebas	23.862	11	19 MASCOLO Sebas	53.020	11	19 MASCOLO Sebas	43.789	11	19 MASCOLO Sebas	25.237
12	46 PALANDRI Franco	11.207	12	46 PALANDRI Franco	24.366	12	32 PANTALEO Franc	56.942	12	46 PALANDRI Franco	44.849	12	46 PALANDRI Franco	26.566
13	4 ROSINA Stefano	11.951	13	32 PANTALEO Franc	26.727	13	46 PALANDRI Franco	57.969	13	4 ROSINA Stefano	49.631	13	4 ROSINA Stefano	28.815
14	32 PANTALEO Franc	12.218	14	4 ROSINA Stefano	26.938	14	4 ROSINA Stefano	57.972	14	32 PANTALEO Franc	52.137	14	32 PANTALEO Franc	30.275





Enzo e Dino Ferrari 4.909 m

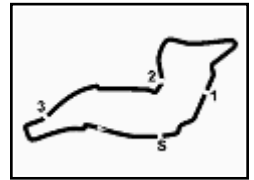
Gruppo Peroni Race Weekend, 7-8-9 Ottobre 2016

Master Tricolore Prototipi - Contagiri Gara 1

Pos.	Giro											
	1	2	3	4	5	6	7	8	9	10	11	12
1	45	45	45	45	45	45	45	45	45	45	45	45
2	72	72	72	72	72	72	72	72	72	72	72	72
3	99	99	99	99	99	47	47	47	47	47	47	35
4	48	48	36	36	47	35	35	35	35	35	35	44
5	42	47	48	47	35	48	44	44	44	44	44	48
6	36	36	47	48	48	44	48	48	48	48	48	31
7	47	42	44	44	44	99	99	99	99	99	31	
8	44	44	35	35	32	31	31	31	31	31	43	
9	35	35	32	32	31	43	43	43	43	43	19	
10	31	31	31	31	43	19	19	19	19	19	3	
11	32	32	43	43	19	3	46	3	3	3	4	
12	3	3	3	19	3	46	3	4	4	4		
13	4	19	19	3	4	4	4					
14	19	4	4	4	46							
15	46	43	46	46								
16	43	46										

Final Result		
1	<b>45 BELLAROSA</b> Ivan	Giri 12
2	<b>72 BELOTTI</b> Guglielmo	9.666
3	<b>35 ROSI</b> Alessandro	17.705
4	<b>44 LIGUORI</b> Michele	18.708
5	<b>48 BALLESTRI</b> Massimo	36.546
6	<b>31 BARGE</b> Daniele	1'44.945
7	<b>47 TURATELLO</b> Francesco	1 Giro
8	<b>43 PEDETTI</b> Giancarlo	1 Giro
9	<b>19 MASCOLO</b> Sebastiano	1 Giro
10	<b>3 SILVA</b> Pietro	1 Giro
11	<b>4 ROSINA</b> Stefano	1 Giro
12	<b>99 'PACO'</b>	2 Giri
RIT	<b>46 PALANDRI</b> Franco	5 Giri
RIT	<b>32 PANTALEO</b> Francesco	7 Giri
RIT	<b>36 FRANCISCI</b> Claudio	8 Giri
RIT	<b>42 RANDACCIO</b> Ranieri	10 Giri





# Gruppo Peroni Race Weekend, 7-8-9 Ottobre 2016

## Master Tricolore Prototipi - Classifica di Classe Gara 1

Enzo e Dino Ferrari 4.909 m  
1 / 2

### Gruppo SPORT/CN2

Giri 12 = 58,908 km - Media 162,440 km/h - Tempo di gara 21'45.523

Num.	Conduttore	Naz.	Concorrente	Scuderia	Auto	Giri	Tempo	Dist.	Rel.	Giro Veloce
1	<b>45 BELLAROSA</b> Ivan		Avelon Formula	Avelon Formula	Wolf GB08	12	21'45.523		4	<b>1'45.424</b>
2	<b>44 LIGUORI</b> Michele		Liguori Michele	Progetto Corsa	Osella PA21 S ev0	12	22'04.231	<b>18.708</b>	<b>18.708</b>	11 1'47.337
3	<b>48 BALLESTRI</b> Massimo		Ballestri Massimo		Ligier JS 51	12	22'22.069	<b>36.546</b>	<b>17.838</b>	6 1'49.393
4	<b>47 TURATELLO</b> Francesco		Turatello Francesco	Titan Motorsport	Osella PA 21 S ev0	11	20'02.783	<b>1 Giro</b>	<b>1 Giro</b>	11 1'46.351
5	<b>43 PEDETTI</b> Giancarlo		Pedetti Giancarlo	CMS Racing Cars	Norma M20F	11	22'05.729	<b>1 Giro</b>	<b>2'02.946</b>	8 1'54.402
6	<b>99 'PACO'</b>		Amaduzzi Davide	Emotion Motorsport	Wolf GB08	10	19'03.401	<b>2 Giri</b>	<b>1 Giro</b>	7 1'48.277
----- Non Classificati: -----										
RIT	<b>46 PALANDRI</b> Franco		Palandri Franco		Ligier JS 49	7	14'37.331	<b>5 Giri</b>		5 2'01.026
RIT	<b>42 RANDACCIO</b> Ranieri		Randaccio Ranieri	SCI	Norma	2	3'49.881	<b>10 Giri</b>		2 1'53.827

Partenti: 8 Non Partiti: 0 Ritirati: 2 Non Classificati: 0 Classificati: 6 Esclusi: 0  
Giro Veloce N. 4 Num. 45 Ivan Bellarosa Tempo 1'45.424 Media. 167,632 Km/h

### Gruppo SPORT/CN4

Giri 12 = 58,908 km - Media 160,266 km/h - Tempo di gara 22'03.228

Num.	Conduttore	Naz.	Concorrente	Scuderia	Auto	Giri	Tempo	Dist.	Rel.	Giro Veloce
1	<b>35 ROSI</b> Alessandro		Rosi Alessandro	Piloti Forlivesi	Norma M20F BMW	12	22'03.228		10	<b>1'47.583</b>
----- Non Classificati: -----										
RIT	<b>36 FRANCISCI</b> Claudio		Francisci Claudio	SCI	Lucchini	4	7'27.424	<b>8 Giri</b>		3 1'49.179

Partenti: 2 Non Partiti: 0 Ritirati: 1 Non Classificati: 0 Classificati: 1 Esclusi: 0  
Giro Veloce N. 10 Num. 35 Alessandro Rosi Tempo 1'47.583 Media. 164,268 Km/h

### Gruppo SPORT/E2

Giri 12 = 58,908 km - Media 161,246 km/h - Tempo di gara 21'55.189

Num.	Conduttore	Naz.	Concorrente	Scuderia	Auto	Giri	Tempo	Dist.	Rel.	Giro Veloce
1	<b>72 BELOTTI</b> Guglielmo		Avelon Formula	Avelon Formula	Wolf GB08 SM	12	21'55.189		5	<b>1'47.394</b>

Partenti: 1 Non Partiti: 0 Ritirati: 0 Non Classificati: 0 Classificati: 1 Esclusi: 0  
Giro Veloce N. 5 Num. 72 Guglielmo Belotti Tempo 1'47.394 Media. 164,557 Km/h

### HISTORIC/Periodo IR/BC 2000

Giri 11 = 53,999 km - Media 141,550 km/h - Tempo di gara 22'53.340

Num.	Conduttore	Naz.	Concorrente	Scuderia	Auto	Giri	Tempo	Dist.	Rel.	Giro Veloce
1	<b>3 SILVA</b> Pietro		Silva Pietro	Tazio Nuvolari	Lola T298	11	22'53.340		10	<b>2'01.353</b>

Partenti: 1 Non Partiti: 0 Ritirati: 0 Non Classificati: 0 Classificati: 1 Esclusi: 0  
Giro Veloce N. 10 Num. 3 Pietro Silva Tempo 2'01.353 Media. 145,628 Km/h

### HISTORIC/Periodo JR/BC 2500

Giri 11 = 53,999 km - Media 141,302 km/h - Tempo di gara 22'55.753

Num.	Conduttore	Naz.	Concorrente	Scuderia	Auto	Giri	Tempo	Dist.	Rel.	Giro Veloce
1	<b>4 ROSINA</b> Stefano		Rosina Stefano	Tazio Nuvolari	A.R.Lucchini 87	11	22'55.753		10	<b>2'01.998</b>

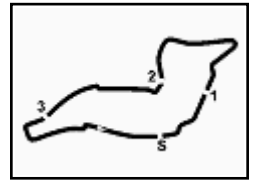
Partenti: 1 Non Partiti: 0 Ritirati: 0 Non Classificati: 0 Classificati: 1 Esclusi: 0  
Giro Veloce N. 10 Num. 4 Stefano Rosina Tempo 2'01.998 Media. 144,858 Km/h

Direttore di Gara : Ghinassi Massimiliano

09/10/2016 Inizio 12:04 Fine 12:28

Esposta alle: .....





Enzo e Dino Ferrari 4.909 m

2 / 2

## Gruppo Peroni Race Weekend, 7-8-9 Ottobre 2016

### Master Tricolore Prototipi - Classifica di Classe Gara 1

#### Gruppo Young Timer/CN3

Giri 11 = 53,999 km - Media 143,467 km/h - Tempo di gara 22'34.986

Num.	Conditore	Naz.	Concorrente	Scuderia	Auto	Giri	Tempo	Dist.	Rel.	Giro Veloce	
1	19 MASCOLO		Sebastiano	Mascolo Sebastiano	Scuderia Vesuvio	A.R. Lucchini	11	22'34.986		10	2'00.681

Partenti:: 1 Non Partiti:: 0 Ritirati:: 0 Non Classificati:: 0 Classificati:: 1 Esclusi:: 0  
 Giro Veloce N. 10 Num. 19 Sebastiano Mascolo Tempo 2'00.681 Media. 146,439 Km/h

#### Gruppo Young Timer/E2B/1600

Giri 12 = 58,908 km - Media 150,353 km/h - Tempo di gara 23'30.468

Num.	Conditore	Naz.	Concorrente	Scuderia	Auto	Giri	Tempo	Dist.	Rel.	Giro Veloce	
1	31 BARGE		Daniele	Barge Daniele	DAP Motorsport	Radical SR3	12	23'30.468		9	1'54.336

Partenti:: 1 Non Partiti:: 0 Ritirati:: 0 Non Classificati:: 0 Classificati:: 1 Esclusi:: 0  
 Giro Veloce N. 9 Num. 31 Daniele Barge Tempo 1'54.336 Media. 154,565 Km/h

#### Gruppo Young Timer/E2B/3000

Giri 5 = 24,545 km - Media 62,647 km/h - Tempo di gara 9'36.765

Num.	Conditore	Naz.	Concorrente	Scuderia	Auto	Giri	Tempo	Dist.	Rel.	Giro Veloce	
----- Non Classificati: -----											
RIT	32 PANTALEO		Francesco	Pantaleo Francesco	AB Motorsport	Osella PA20 S	5	9'36.765		3	1'52.190

Partenti:: 1 Non Partiti:: 0 Ritirati:: 1 Non Classificati:: 0 Classificati:: 0 Esclusi:: 0  
 Giro Veloce N. 3 Num. 32 Francesco Pantaleo 2 Tempo 1'52.190 Media. 157,522 Km/h

Umidità	80%	Aria	15°C
Condizioni	Wet	Pista	17°C

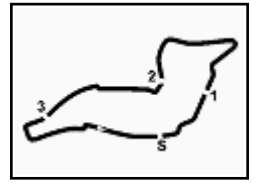
Direttore di Gara : Ghinassi Massimiliano

09/10/2016 Inizio 12:04 Fine 12:28

Esposta alle: .....

Servizio elaborazione dati e cronometraggio a cura della Federazione Italiana Cronometristi - A.S.D. di Imola  
 www.ficr.it





Enzo e Dino Ferrari 4.909 m

## Gruppo Peroni Race Weekend, 7-8-9 Ottobre 2016

### Master Tricolore Prototipi - Classifica Gara 1

Giri 12 = 58,908 km - Media 162,440 km/h - Tempo di gara 21'45.523

Num.	Conducente	Naz.	Concorrente	Scuderia	Auto	Classe	Giri	Tempo	Dist.	Rel.	Giro Veloce
1	<b>45 BELLAROSA</b> Ivan		Avelon Formula	Avelon Formula	Wolf GB08	GR-SP-CN2	12	21'45.523			4 1'45.424
2	<b>72 BELOTTI</b> Guglielmo		Avelon Formula	Avelon Formula	Wolf GB08 SM	GR-SP-E2	12	21'55.189	<b>9.666</b>	<b>9.666</b>	5 1'47.394
3	<b>35 ROSI</b> Alessandro		Rosi Aessandro	Piloti Forlivesi	Norma M20F BMW	GR-SP-CN4	12	22'03.228	<b>17.705</b>	<b>8.039</b>	10 1'47.583
4	<b>44 LIGUORI</b> Michele		Liguori Michele	Progetto Corsa	Osella PA21 S evo	GR-SP-CN2	12	22'04.231	<b>18.708</b>	<b>1.003</b>	11 1'47.337
5	<b>48 BALLESTRI</b> Massimo		Ballestri Massimo		Ligier JS 51	GR-SP-CN2	12	22'22.069	<b>36.546</b>	<b>17.838</b>	6 1'49.393
6	<b>31 BARGE</b> Daniele		Barge Daniele	DAP Motorsport	Radical SR3	YTIM-E2B/1	12	23'30.468	<b>1'44.945</b>	<b>1'08.399</b>	9 1'54.336
7	<b>47 TURATELLO</b> Francesco		Turatello Francesco	Titan Motorsport	Osella PA 21 S evo	GR-SP-CN2	11	20'02.783	<b>1 Giro</b>	<b>1 Giro</b>	11 1'46.351
8	<b>43 PEDETTI</b> Giancarlo		Pedetti Giancarlo	CMS Racing Cars	Norma M20F	GR-SP-CN2	11	22'05.729	<b>1 Giro</b>	<b>2'02.946</b>	8 1'54.402
9	<b>19 MASCOLO</b> Sebastiano		Mascolo Sebastiano	Scuderia Vesuvio	A.R. Lucchini	YTIM-CN3	11	22'34.986	<b>1 Giro</b>	<b>29.257</b>	10 2'00.681
10	<b>3 SILVA</b> Pietro		Silva Pietro	Tazio Nuvolari	Lola T298	HIST-IRBC2	11	22'53.340	<b>1 Giro</b>	<b>18.354</b>	10 2'01.353
11	<b>4 ROSINA</b> Stefano		Rosina Stefano	Tazio Nuvolari	A.R. Lucchini 87	HIST-JRC2e	11	22'55.753	<b>1 Giro</b>	<b>2.413</b>	10 2'01.998
12	<b>99 'PACO'</b>		Amaduzzi Davide	Emotion Motorsport	Wolf GB08	GR-SP-CN2	10	19'03.401	<b>2 Giri</b>	<b>1 Giro</b>	7 1'48.277
----- Non Classificati: -----											
RIT	<b>46 PALANDRI</b> Franco		Palandri Franco		Ligier JS 49	GR-SP-CN2	7	14'37.331	<b>5 Giri</b>		5 2'01.026
RIT	<b>32 PANTALEO</b> Francesco		Pantaleo Francesco	AB Motorsport	Osella PA20 S	YTIM-E2B3	5	9'36.765	<b>7 Giri</b>		3 1'52.190
RIT	<b>36 FRANCISCI</b> Claudio		Francisci Claudio	SCI	Lucchini	GR-SP-CN4	4	7'27.424	<b>8 Giri</b>		3 1'49.179
RIT	<b>42 RANDACCIO</b> Ranieri		Randaccio Ranieri	SCI	Norma	GR-SP-CN2	2	3'49.881	<b>10 Giri</b>		2 1'53.827

Partenti:: 16 Non Partiti:: 0 Ritirati:: 4 Non Classificati:: 0 Classificati:: 12 Esclusi:: 0

Giro Veloce N. 4 Num. 45 Ivan Bellarosa Tempo 1'45.424 Media. 167,632 Km/h

Umidità	80%	Aria	15°C
Condizioni	Wet	Pista	17°C

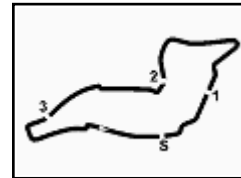
Direttore di Gara : Ghinassi Massimiliano

09/10/2016 Inizio 12:04 Fine 12:28

Esposta alle: .....

Servizio elaborazione dati e cronometraggio a cura della Federazione Italiana Cronometristi - A.S.D. di Imola  
www.ficr.it





Enzo e Dino Ferrari 4.909 m

## Gruppo Peroni Race Weekend, 7-8-9 Ottobre 2016

### Master Tricolore Prototipi - Griglia di Partenza Gara 1

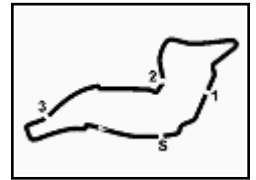
Durata: 20'

4	<b>ROSINA S.</b> A.R. Lucchini 87		46	<b>PALANDRI F.</b> Ligier JS 49	8	
32	<b>PANTALEO F.</b> Osella PA20 S		19	<b>MASCOLO S.</b> A.R. Lucchini	7	
35	<b>ROSI A.</b> Norma M20F BMW		3	<b>SILVA P.</b> Lola T298	6	
47	<b>TURATELLO F.</b> Osella PA 21 S evo		44	<b>LIGUORI M.</b> Osella PA21 S evo	2'21.316	5
31	<b>BARGE D.</b> Radical SR3	2'15.182	43	<b>PEDETTI G.</b> Norma M20F	2'14.388	4
48	<b>BALLESTRI M.</b> Ligier JS 51	2'11.306	36	<b>FRANCISCI C.</b> Lucchini	2'09.265	3
99	<b>AMADUZZI D.</b> Wolf GB08	2'08.378	42	<b>RANDACCIO R.</b> Norma	2'06.733	2
72	<b>BELOTTI G.</b> Wolf GB08 SM	2'04.739	45	<b>BELLAROSA I.</b> Wolf GB08	2'01.704	1

Partenza 09/10/2016 ore 11.45  
Partenza lanciata

I concorrenti n. 47 - 3 - 35 - 19 - 32 - 46 - 4 sono stati ammessi in griglia con decisioni n. 15 - 16 - 17 - 24 - 25 - 26 - 27 dei CC.SS.





# Gruppo Peroni Race Weekend, 7-8-9 Ottobre 2016

## Master Tricolore Prototipi - Analisi Tempi Gara 1

Start at 12:04'03.454

1 / 2

3 SILVA P. (2'01.353)								
Giro	Seg. 1	Seg. 2	Seg. 3	Seg. 4	Seg. 5	T. Giro	km/h	Local Time
1	10.890	20.420	41.776	34.976	21.320	2'09.382	161.9	12:06'12.836
2	8.321	18.668	41.933	35.217	21.534	2'05.673	211.3	12:08'18.509
3	8.461	18.831	41.617	34.851	21.997	2'05.757	193.2	12:10'24.266
4	8.922	19.271	41.665	34.738	21.083	2'05.679	183.0	12:12'29.945
5	8.093	18.580	40.429	34.471	21.265	2'02.838	219.4	12:14'32.783
6	8.101	18.606	42.148	34.840	21.478	2'05.173	222.1	12:16'37.956
7	8.601	19.313	41.731	34.813	22.973	2'07.431	188.5	12:18'45.387
8	8.307	18.636	42.280	34.255	<b>20.804</b>	2'04.282	200.7	12:20'49.669
9	<b>8.057</b>	18.482	40.981	34.331	21.132	2'02.983	<b>222.6</b>	12:22'52.652
10	<b>8.247</b>	<b>18.328</b>	<b>40.305</b>	<b>33.637</b>	<b>20.836</b>	<b>2'01.353</b>	192.1	12:24'54.005
11	8.140	18.503	40.631	34.683	20.832	2'02.789	215.9	12:26'56.794

4 ROSINA S. (2'01.998)								
Giro	Seg. 1	Seg. 2	Seg. 3	Seg. 4	Seg. 5	T. Giro	km/h	Local Time
1	11.939	20.338	41.854	36.151	21.959	2'12.241	170.6	12:06'15.695
2	8.906	18.722	41.292	36.186	21.701	2'06.807	195.6	12:08'22.502
3	8.830	18.664	40.688	35.749	21.376	2'05.307	202.6	12:10'27.809
4	8.783	18.303	40.187	35.288	21.201	2'03.762	213.0	12:12'31.571
5	<b>8.773</b>	17.839	39.751	35.129	21.330	2'02.822	<b>213.8</b>	12:14'34.393
6	8.852	18.866	40.405	35.828	21.503	2'05.454	205.7	12:16'39.847
7	8.955	18.698	40.527	35.284	22.266	2'05.730	184.0	12:18'45.577
8	8.925	18.449	42.011	35.399	21.359	2'06.143	194.9	12:20'51.720
9	8.900	17.923	39.543	35.065	21.172	2'02.603	209.2	12:22'54.323
10	8.854	<b>17.819</b>	<b>39.184</b>	<b>34.940</b>	21.201	<b>2'01.998</b>	209.7	12:24'56.321
11	8.873	17.981	40.019	<b>34.880</b>	<b>21.133</b>	2'02.886	208.8	12:26'59.207

19 MASCOLO S. (2'00.681)								
Giro	Seg. 1	Seg. 2	Seg. 3	Seg. 4	Seg. 5	T. Giro	km/h	Local Time
1	11.541	21.443	42.673	36.029	20.870	2'12.556	160.0	12:06'16.010
2	8.819	18.861	40.178	34.924	20.854	2'03.636	191.1	12:08'19.646
3	8.809	18.124	41.529	35.610	20.821	2'04.893	208.4	12:10'24.539
4	8.732	18.691	39.473	34.764	20.783	2'02.443	190.8	12:12'26.982
5	8.797	18.506	39.115	<b>34.181</b>	20.439	2'01.038	205.3	12:14'28.020
6	9.810	18.983	38.978	34.607	20.733	2'03.111	172.3	12:16'31.131
7	9.063	18.887	39.652	34.580	20.620	2'02.802	184.9	12:18'33.933
8	8.998	18.725	<b>38.533</b>	34.875	<b>20.251</b>	2'01.382	187.8	12:20'35.315
9	<b>8.633</b>	17.718	38.807	35.250	20.731	2'01.139	209.7	12:22'36.454
10	8.733	<b>17.340</b>	38.758	35.052	20.798	<b>2'00.681</b>	<b>213.4</b>	12:24'37.135
11	8.639	17.766	39.196	35.108	20.596	2'01.305	208.4	12:26'38.440

31 BARGE D. (1'54.336)								
Giro	Seg. 1	Seg. 2	Seg. 3	Seg. 4	Seg. 5	T. Giro	km/h	Local Time
1	9.009	19.639	38.272	33.821	20.533	2'01.274	184.0	12:06'04.728
2	8.438	17.030	37.955	33.421	20.312	1'57.156	220.3	12:08'01.884
3	8.469	<b>16.490</b>	37.253	33.579	20.148	1'55.939	218.5	12:09'57.823
4	8.443	16.636	37.008	32.541	20.050	1'54.678	220.3	12:11'52.501
5	8.454	16.620	36.831	32.532	20.013	1'54.450	220.3	12:13'46.951
6	<b>8.415</b>	16.858	37.706	32.903	20.093	1'55.975	<b>220.8</b>	12:15'42.926
7	8.459	17.526	<b>36.981</b>	32.761	20.024	1'55.751	219.9	12:17'38.677
8	8.455	16.982	<b>36.608</b>	<b>32.447</b>	<b>19.889</b>	1'54.381	219.9	12:19'33.058
9	8.459	16.734	36.653	32.462	20.028	<b>1'54.336</b>	219.9	12:21'27.394
10	8.468	16.822	38.309	34.348	20.889	1'58.836	219.9	12:23'26.230
11	9.386	18.533	40.732	35.792	21.106	2'05.549	181.8	12:25'31.779
12	8.863	17.896	39.469	34.966	20.949	2'02.143	206.1	12:27'33.922

32 PANTALEO F. (1'52.190)								
Giro	Seg. 1	Seg. 2	Seg. 3	Seg. 4	Seg. 5	T. Giro	km/h	Local Time
1	9.815	19.729	39.716	33.998	20.034	2'03.292	183.0	12:06'06.746
2	7.707	17.740	38.599	32.668	19.517	1'56.231	228.2	12:08'02.977
3	7.802	<b>16.596</b>	<b>37.249</b>	<b>31.273</b>	19.270	<b>1'52.190</b>	219.9	12:09'55.167
4	<b>7.505</b>	16.818	37.485	31.500	<b>19.103</b>	1'52.411	<b>234.2</b>	12:11'47.578
5	7.611	16.779	37.294	31.497	19.460	1'52.641	233.7	12:13'40.219

35 ROSI A. (1'47.583)								
Giro	Seg. 1	Seg. 2	Seg. 3	Seg. 4	Seg. 5	T. Giro	km/h	Local Time
1	9.030	19.926	38.478	32.707	19.189	1'59.330	189.1	12:06'02.784
2	7.919	16.722	36.446	32.236	19.187	1'52.510	217.7	12:07'55.294
3	7.661	16.186	35.494	31.435	19.102	1'49.878	243.6	12:09'45.172
4	7.637	15.863	35.206	31.246	18.832	1'48.784	244.8	12:11'33.956
5	<b>7.611</b>	15.901	35.684	33.668	19.145	1'52.009	<b>245.3</b>	12:13'25.965
6	7.687	<b>15.548</b>	35.043	30.964	18.810	1'48.052	243.1	12:15'14.017
7	7.682	16.122	35.374	30.660	18.735	1'48.573	242.6	12:17'02.590
8	7.669	16.019	<b>34.894</b>	<b>30.466</b>	<b>18.685</b>	1'47.733	243.6	12:18'50.323
9	7.670	15.776	37.145	30.658	18.697	1'49.946	244.2	12:20'40.269

10	7.681	15.591	35.101	30.510	18.700	<b>1'47.583</b>	242.6	12:22'27.852
11	7.676	15.760	35.148	30.818	18.994	1'48.396	242.6	12:24'16.248
12	7.694	15.819	35.325	31.761	19.835	1'50.434	243.1	12:26'06.682

36 FRANCISCI C. (1'49.179)								
Giro	Seg. 1	Seg. 2	Seg. 3	Seg. 4	Seg. 5	T. Giro	km/h	Local Time
1	8.297	18.697	37.311	32.843	19.512	1'56.660	195.3	12:06'00.114
2	8.102	16.341	35.601	32.151	19.480	1'51.675	227.3	12:07'51.789
3	<b>7.948</b>	<b>15.548</b>	<b>34.748</b>	32.020	<b>18.915</b>	<b>1'49.179</b>	<b>229.7</b>	12:09'40.968
4	7.988	15.881	34.836	<b>31.647</b>	19.558	1'49.910	229.2	12:11'30.878

42 RANDACCIO R. (1'53.827)								
Giro	Seg. 1	Seg. 2	Seg. 3	Seg. 4	Seg. 5	T. Giro	km/h	Local Time
1	<b>7.835</b>	17.694	38.372	<b>32.736</b>	<b>19.417</b>	1'56.054	201.8	12:05'59.508
2	7.870	<b>16.240</b>	<b>35.831</b>	32.878	21.008	<b>1'53.827</b>	<b>237.2</b>	12:07'53.335

43 PEDETTI G. (1'54.402)								
Giro	Seg. 1	Seg. 2	Seg. 3	Seg. 4	Seg. 5	T. Giro	km/h	Local Time
1	19.428	20.171	40.922	35.309	21.190	2'17.020	154.1	12:06'20.474
2	8.107	18.090	40.232	35.336	20.775	2'02.540	218.1	12:08'23.014
3	8.422	17.558	39.451	34.444	20.873	2'00.748	217.7	12:10'23.762
4	8.009	17.559	38.619	35.148	20.769	2'00.104	229.7	12:12'23.866
5	8.011	17.280	38.677	33.784	20.243	1'57.995	227.7	12:14'21.861
6	8.200	18.350	38.445	33.588	20.090	1'58.673	189.1	12:16'20.534
7	7.986	17.085	37.710	33.491	19.878	1'56.150	229.7	12:18'16.684
8	7.952	16.824	37.182	<b>32.584</b>	19.860	<b>1'54.402</b>	231.2	12:20'11.086
9	7.941	<b>16.528</b>	37.807	33.547	19.863	1'55.686	231.6	12:22'06.772
10	<b>7.916</b>	16.948	36.983	32.948	<b>19.717</b>	1'54.512	<b>234.7</b>	12:24'01.284
11	7.944	16.648	<b>36.954</b>	43.105	23.248	2'07.899	228.7	12:26'09.183

44 LIGUORI M. (1'47.337)								
Giro	Seg. 1	Seg. 2	Seg. 3	Seg. 4	Seg. 5	T. Giro	km/h	Local Time
1	8.736	18.668	37.401	33.020	21.337	1'59.162	187.8	12:06'02.616
2	7.886	16.414	36.680	31.695	19.170	1'51.845	238.3	12:07'54.461
3	7.719	16.176	35.693	30.941	19.077	1'49.606	239.9	12:09'44.067
4	7.693	15.929	35.347	31.413	18.959	1'49.341	242.6	12:11'33.408
5	7.701	15.576	36.025	34.838	19.355	1'53.495	242.6	12:13'26.903
6	<b>7.646</b>	15.711	35.335	31.763	19.009	1'49.464	<b>244.2</b>	12:15'16.367
7	7.677	15.672	35.800	31.364	18.562	1'49.075	243.6	12:17'05.442
8	7.718	15.507	35.845	31.215	18.692	1'48.977	242.0	12:18'54.419
9	7.738	15.721	35.649	31.847	18.699	1'49.654	241.5	12:20'44.073
10	7.742	15.448	34.906	31.256	18.958	1'48.310	241.5	12:22'32.383
11	7.755	15.522	34.722	<b>30.850</b>	<b>18.488</b>	<b>1'47.337</b>	240.4	12:24'19.720
12	7.724	<b>15.427</b>	<b>34.401</b>	31.489	18.924	1'47.965	241.5	12:26'07.685

45 BELLAROSA I. (1'45.424)								
Giro	Seg. 1	Seg. 2	Seg. 3	Seg. 4	Seg. 5	T. Giro	km/h	Local Time
1	<b>6.440</b>	16.650	36.074	31.433	18.960	1'49.557	212.1	12:05'53.011
2	7.505	15.548	34.647	30.461	18.76			





Enzo e Dino Ferrari 4.909 m

## Gruppo Peroni Race Weekend, 7-8-9 Ottobre 2016

### Master Tricolore Prototipi - Analisi Tempi Gara 1

Start at 12:04'03.454

6	7.759	15.271	34.764	31.754	18.796	1'48.344	<b>241.5</b>	12:15'06.668
7	7.748	15.752	34.469	31.012	18.712	1'47.693	<b>241.5</b>	12:16'54.361
8	7.788	15.360	34.595	31.322	19.754	1'48.819	240.9	12:18'43.180
9	7.849	16.523	34.866	31.722	18.783	1'49.743	226.8	12:20'32.923
10	7.825	15.258	34.529	30.937	<b>18.414</b>	1'46.963	239.9	12:22'19.886
11	7.774	15.343	<b>33.983</b>	<b>30.828</b>	18.423	<b>1'46.351</b>	240.9	12:24'06.237

#### 48 BALLESTRI M. (1'49.393)

Giro	Seg. 1	Seg. 2	Seg. 3	Seg. 4	Seg. 5	T. Giro	km/h	Local Time
1	8.256	17.824	37.354	32.389	19.630	1'55.453	192.1	12:05'58.907
2	7.821	15.736	35.593	32.453	19.094	1'50.697	239.3	12:07'49.604
3	7.759	<b>15.535</b>	35.956	33.817	19.198	1'52.265	241.5	12:09'41.869
4	7.656	15.634	36.402	31.910	<b>19.012</b>	1'50.614	243.6	12:11'32.483
5	<b>7.641</b>	15.593	36.752	34.649	19.553	1'54.188	<b>244.8</b>	12:13'26.671
6	7.685	15.555	<b>35.417</b>	<b>31.676</b>	19.060	<b>1'49.393</b>	244.2	12:15'16.064
7	7.681	15.787	36.413	32.263	19.101	1'51.245	<b>244.8</b>	12:17'07.309
8	7.688	15.818	36.719	32.545	19.126	1'51.896	242.6	12:18'59.205
9	7.704	16.253	36.565	32.762	19.212	1'52.496	225.8	12:20'51.701
10	7.696	16.634	35.837	31.890	19.125	1'51.182	238.8	12:22'42.883
11	7.705	15.837	35.906	31.925	19.249	1'50.622	239.9	12:24'33.505
12	7.709	16.223	36.375	32.625	19.086	1'52.018	236.7	12:26'25.523

#### 72 BELOTTI G. (1'47.394)

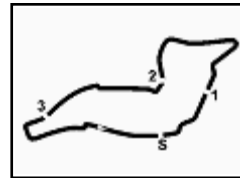
Giro	Seg. 1	Seg. 2	Seg. 3	Seg. 4	Seg. 5	T. Giro	km/h	Local Time
1	<b>6.787</b>	17.666	36.935	32.449	19.291	1'53.128	199.2	12:05'56.582
2	7.994	15.909	35.333	31.264	19.119	1'49.619	232.1	12:07'46.201
3	7.938	15.543	34.675	30.970	18.860	1'47.986	232.6	12:09'34.187
4	7.922	<b>15.480</b>	34.755	30.923	18.801	1'47.881	233.1	12:11'22.068
5	7.893	15.734	<b>34.288</b>	<b>30.725</b>	18.754	<b>1'47.394</b>	233.7	12:13'09.462
6	7.887	15.561	34.325	30.906	18.756	1'47.435	235.7	12:14'56.897
7	7.883	15.992	34.404	30.775	18.746	1'47.800	235.7	12:16'44.697
8	7.875	16.553	36.079	32.565	18.834	1'51.906	235.2	12:18'36.603
9	7.894	16.382	34.766	30.742	18.834	1'48.618	236.2	12:20'25.221
10	7.909	15.898	34.928	31.113	18.852	1'48.700	234.7	12:22'13.921
11	8.042	15.911	34.422	31.526	<b>18.686</b>	1'48.587	233.7	12:24'02.508
12	7.877	15.904	36.909	35.145	20.300	1'56.135	<b>236.7</b>	12:25'58.643

#### 99 AMADUZZI D. (1'48.277)

Giro	Seg. 1	Seg. 2	Seg. 3	Seg. 4	Seg. 5	T. Giro	km/h	Local Time
1	8.004	17.718	37.007	31.983	19.123	1'53.835	195.3	12:05'57.289
2	7.924	15.732	35.355	31.589	<b>18.866</b>	1'49.466	236.7	12:07'46.755
3	7.865	15.483	34.828	31.101	20.874	1'50.151	<b>239.9</b>	12:09'36.906
4	8.030	15.790	34.383	30.876	20.634	1'49.713	235.7	12:11'26.619
5	8.011	15.644	34.554	30.749	19.624	1'48.582	235.7	12:13'15.201
6	<b>7.830</b>	15.502	1'03.382	30.988	19.470	2'17.172	239.3	12:15'32.373
7	<b>7.830</b>	15.458	34.539	30.696	19.754	<b>1'48.277</b>	<b>239.9</b>	12:17'20.650
8	7.846	15.445	<b>34.287</b>	31.118	20.490	1'49.186	239.3	12:19'09.836
9	7.902	15.707	34.541	<b>30.372</b>	19.910	1'48.432	237.8	12:20'58.288
10	7.848	<b>15.199</b>	35.022	30.719	39.799	2'08.587	239.3	12:23'06.855

P = Box In/Out - C = Tempo Invalidato





## Gruppo Peroni Race Weekend, 7-8-9 Ottobre 2016

### Master Tricolore Prototipi - Velocità Gara 1

Enzo e Dino Ferrari 4.909 m

#### Classifica

1	<b>45 BELLAROSA</b> Ivan	Wolf GB08	Giri 12
2	<b>72 BELOTTI</b> Guglielmo	Wolf GB08 SM	9.666
3	<b>35 ROSI</b> Alessandro	Norma M20F BMW	17.705
4	<b>44 LIGUORI</b> Michele	Osella PA21 S evo	18.708
5	<b>48 BALLESTRI</b> Massimo	Liqier JS 51	36.546
6	<b>31 BARGE</b> Daniele	Radical SR3	1'44.945
7	<b>47 TURATELLO</b> Francesco	Osella PA 21 S evo	1 Giro
8	<b>43 PEDETTI</b> Giancarlo	Norma M20F	1 Giro
9	<b>19 MASCOLO</b> Sebastiano	A.R. Lucchini	1 Giro
10	<b>3 SILVA</b> Pietro	Lola T298	1 Giro
11	<b>4 ROSINA</b> Stefano	A.R. Lucchini 87	1 Giro
12	<b>99 'PACO'</b>	Wolf GB08	2 Giri
RIT	<b>46 PALANDRI</b> Franco	Liqier JS 49	5 Giri
RIT	<b>32 PANTALEO</b> Francesco	Osella PA20 S	7 Giri
RIT	<b>36 FRANCISCI</b> Claudio	Lucchini	8 Giri
RIT	<b>42 RANDACCIO</b> Ranieri	Norma	10 Giri

#### Velocità

1	<b>45 BELLAROSA</b> Ivan	Wolf GB08	251.6
2	<b>35 ROSI</b> Alessandro	Norma M20F BMW	245.3
3	<b>48 BALLESTRI</b> Massimo	Liqier JS 51	244.8
4	<b>44 LIGUORI</b> Michele	Osella PA21 S evo	244.2
5	<b>47 TURATELLO</b> Francesco	Osella PA 21 S evo	241.5
6	<b>99 'PACO'</b>	Wolf GB08	239.9
7	<b>42 RANDACCIO</b> Ranieri	Norma	237.2
8	<b>72 BELOTTI</b> Guglielmo	Wolf GB08 SM	236.7
9	<b>43 PEDETTI</b> Giancarlo	Norma M20F	234.7
10	<b>32 PANTALEO</b> Francesco	Osella PA20 S	234.2
11	<b>36 FRANCISCI</b> Claudio	Lucchini	229.7
12	<b>3 SILVA</b> Pietro	Lola T298	222.6
13	<b>46 PALANDRI</b> Franco	Liqier JS 49	221.2
14	<b>31 BARGE</b> Daniele	Radical SR3	220.8
15	<b>4 ROSINA</b> Stefano	A.R. Lucchini 87	213.8
16	<b>19 MASCOLO</b> Sebastiano	A.R. Lucchini	213.4

#### Seg. 1

1	<b>45 BELLAROSA</b> Ivan	6.440
2	<b>72 BELOTTI</b> Guglielm	6.787
3	<b>32 PANTALEO</b> Franc	7.505
4	<b>35 ROSI</b> Alessandro	7.611
5	<b>48 BALLESTRI</b> Mass	7.641
6	<b>44 LIGUORI</b> Michele	7.646
7	<b>47 TURATELLO</b> Fran	7.730
8	<b>99 AMADUZZI</b> Davide	7.830
9	<b>42 RANDACCIO</b> Ran	7.835
10	<b>43 PEDETTI</b> Giancarlo	7.916
11	<b>36 FRANCISCI</b> Claud	7.948
12	<b>46 PALANDRI</b> Franco	7.997
13	<b>3 SILVA</b> Pietro	8.057
14	<b>31 BARGE</b> Daniele	8.415
15	<b>19 MASCOLO</b> Sebas	8.633
16	<b>4 ROSINA</b> Stefano	8.773

#### Seg. 2

1	<b>45 BELLAROSA</b> Ivan	14.993
2	<b>47 TURATELLO</b> Fran	15.194
3	<b>99 AMADUZZI</b> Davide	15.199
4	<b>44 LIGUORI</b> Michele	15.427
5	<b>72 BELOTTI</b> Guglielm	15.480
6	<b>48 BALLESTRI</b> Mass	15.535
7	<b>36 FRANCISCI</b> Claud	15.548
8	<b>35 ROSI</b> Alessandro	15.548
9	<b>42 RANDACCIO</b> Ran	16.240
10	<b>31 BARGE</b> Daniele	16.490
11	<b>43 PEDETTI</b> Giancarlo	16.528
12	<b>32 PANTALEO</b> Franc	16.596
13	<b>19 MASCOLO</b> Sebas	17.340
14	<b>4 ROSINA</b> Stefano	17.819
15	<b>46 PALANDRI</b> Franco	18.229
16	<b>3 SILVA</b> Pietro	18.328

#### Seg. 3

1	<b>45 BELLAROSA</b> Ivan	33.858
2	<b>47 TURATELLO</b> Fran	33.983
3	<b>99 AMADUZZI</b> Davide	34.287
4	<b>72 BELOTTI</b> Guglielm	34.288
5	<b>44 LIGUORI</b> Michele	34.401
6	<b>36 FRANCISCI</b> Claud	34.748
7	<b>35 ROSI</b> Alessandro	34.894
8	<b>48 BALLESTRI</b> Mass	35.417
9	<b>42 RANDACCIO</b> Ran	35.831
10	<b>31 BARGE</b> Daniele	36.608
11	<b>43 PEDETTI</b> Giancarlo	36.954
12	<b>32 PANTALEO</b> Franc	37.249
13	<b>19 MASCOLO</b> Sebas	38.533
14	<b>4 ROSINA</b> Stefano	39.184
15	<b>46 PALANDRI</b> Franco	39.570
16	<b>3 SILVA</b> Pietro	40.305

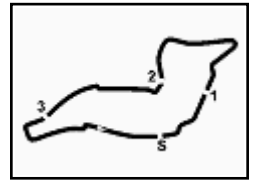
#### Seg. 4

1	<b>45 BELLAROSA</b> Ivan	30.277
2	<b>99 AMADUZZI</b> Davide	30.372
3	<b>35 ROSI</b> Alessandro	30.466
4	<b>72 BELOTTI</b> Guglielm	30.725
5	<b>47 TURATELLO</b> Fran	30.828
6	<b>44 LIGUORI</b> Michele	30.850
7	<b>32 PANTALEO</b> Franc	31.273
8	<b>36 FRANCISCI</b> Claud	31.647
9	<b>48 BALLESTRI</b> Mass	31.676
10	<b>31 BARGE</b> Daniele	32.447
11	<b>43 PEDETTI</b> Giancarlo	32.584
12	<b>42 RANDACCIO</b> Ran	32.736
13	<b>3 SILVA</b> Pietro	33.637
14	<b>19 MASCOLO</b> Sebas	34.181
15	<b>46 PALANDRI</b> Franco	34.839
16	<b>4 ROSINA</b> Stefano	34.880

#### Seg. 5

1	<b>47 TURATELLO</b> Fran	18.414
2	<b>44 LIGUORI</b> Michele	18.488
3	<b>45 BELLAROSA</b> Ivan	18.667
4	<b>35 ROSI</b> Alessandro	18.685
5	<b>72 BELOTTI</b> Guglielm	18.686
6	<b>99 AMADUZZI</b> Davide	18.866
7	<b>36 FRANCISCI</b> Claud	18.915
8	<b>48 BALLESTRI</b> Mass	19.012
9	<b>32 PANTALEO</b> Franc	19.103
10	<b>42 RANDACCIO</b> Ran	19.417
11	<b>43 PEDETTI</b> Giancarlo	19.717
12	<b>31 BARGE</b> Daniele	19.889
13	<b>46 PALANDRI</b> Franco	20.084
14	<b>19 MASCOLO</b> Sebas	20.251
15	<b>3 SILVA</b> Pietro	20.804
16	<b>4 ROSINA</b> Stefano	21.133





Enzo e Dino Ferrari 4.909 m

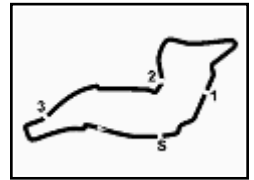
**Gruppo Peroni Race Weekend, 7-8-9 Ottobre 2016**

**Master Tricolore Prototipi - Contagiri Gara 2**

	Giro	
	1	2
Pos. 1	45	45
2	72	72
3	42	31
4	31	44
5	44	35
6	35	46
7	46	43
8	43	

Final Result		
1	<b>45 BELLAROSA</b> Ivan	Giri 2
2	<b>72 BELOTTI</b> Guglielmo	0.464
3	<b>31 BARGE</b> Daniele	1.355
4	<b>44 LIGUORI</b> Michele	2.089
5	<b>35 ROSI</b> Alessandro	3.162
6	<b>46 PALANDRI</b> Franco	4.276
7	<b>43 PEDETTI</b> Davide	5.049
8	<b>42 RANDACCIO</b> Ranieri	1 Giro
	<b>4 ROSINA</b> Stefano	
NP	<b>32 PANTALEO</b> Francesco	
NP	<b>19 MASCOLO</b> Sebastiano	
NP	<b>47 TURATELLO</b> Francesco	
NP	<b>36 FRANCISCI</b> Claudio	





Enzo e Dino Ferrari 4.909 m

1 / 2

## Gruppo Peroni Race Weekend, 7-8-9 Ottobre 2016

### Master Tricolore Prototipi - Classifica di Classe Gara 2

#### Gruppo SPORT/CN2

Giri 2 = 9,818 km - Media 77,291 km/h - Tempo di gara 7'37.298

Num.	Conducente	Naz.	Concorrente	Scuderia	Auto	Giri	Tempo	Dist.	Rel.	Giro Veloce
1	<b>45 BELLAROSA</b> Ivan		Avelon Formula	Avelon Formula	Wolf GB08	2	7'37.298			2 3'57.085
2	<b>44 LIGUORI</b> Michele		Liguori Michele	Progetto Corsa	Osella PA21 S evo	2	7'39.387	<b>2.089</b>	<b>2.089</b>	2 3'55.699
3	<b>46 PALANDRI</b> Franco		Palandri Franco		Ligier JS 49	2	7'41.574	<b>4.276</b>	<b>2.187</b>	2 3'55.724
4	<b>43 PEDETTI</b> Davide		Pedetti Giancarlo	CMS Racing Cars	Norma M20F	2	7'42.347	<b>5.049</b>	<b>0.773</b>	2 3'55.338
5	<b>42 RANDACCIO</b> Ranieri		Randaccio Ranieri	SCI	Norma	1	3'41.717	<b>1 Giro</b>	<b>1 Giro</b>	

----- Non Classificati: -----

NP **47 TURATELLO** Francesco Turatello Francesco Titan Motorsport Osella PA 21 S evo

Partenti:: 6 Non Partiti:: 1 Ritirati:: 0 Non Classificati:: 0 Classificati:: 5 Esclusi:: 0

Giro Veloce N. 2 Num. 43 Davide Pedetti Tempo 3'55.338 Media. 75,094 Km/h

#### Gruppo SPORT/CN4

Giri 2 = 9,818 km - Media 76,760 km/h - Tempo di gara 7'40.460

Num.	Conducente	Naz.	Concorrente	Scuderia	Auto	Giri	Tempo	Dist.	Rel.	Giro Veloce
1	<b>35 ROSI</b> Alessandro		Rosi Aessandro	Piloti Forlivesi	Norma M20F BMW	2	7'40.460			2 3'55.958

----- Non Classificati: -----

NP **36 FRANCISCI** Claudio Francisci Claudio SCI Lucchini

Partenti:: 2 Non Partiti:: 1 Ritirati:: 0 Non Classificati:: 0 Classificati:: 1 Esclusi:: 0

Giro Veloce N. 2 Num. 35 Alessandro Rosi Tempo 3'55.958 Media. 74,896 Km/h

#### Gruppo SPORT/E2

Giri 2 = 9,818 km - Media 77,212 km/h - Tempo di gara 7'37.762

Num.	Conducente	Naz.	Concorrente	Scuderia	Auto	Giri	Tempo	Dist.	Rel.	Giro Veloce
1	<b>72 BELOTTI</b> Guglielmo		Avelon Formula	Avelon Formula	Wolf GB08 SM	2	7'37.762			2 3'56.984

Partenti:: 1 Non Partiti:: 0 Ritirati:: 0 Non Classificati:: 0 Classificati:: 1 Esclusi:: 0

Giro Veloce N. 2 Num. 72 Guglielmo Belotti Tempo 3'56.984 Media. 74,572 Km/h

#### HISTORIC/PeriodoJR/BC 2500

Num.	Conducente	Naz.	Concorrente	Scuderia	Auto	Giri	Tempo	Dist.	Rel.	Giro Veloce
------	------------	------	-------------	----------	------	------	-------	-------	------	-------------

----- Non Classificati: -----

NP **4 ROSINA** Stefano Rosina Stefano Tazio Nuvolari A.R.Lucchini 87

Partenti:: 1 Non Partiti:: 1 Ritirati:: 0 Non Classificati:: 0 Classificati:: 0 Esclusi:: 0

Giro Veloce N. 0 Num. 4 Stefano Rosina 3 Tempo Media. 0,050 Km/h

#### Gruppo Young Timer/CN3

Num.	Conducente	Naz.	Concorrente	Scuderia	Auto	Giri	Tempo	Dist.	Rel.	Giro Veloce
------	------------	------	-------------	----------	------	------	-------	-------	------	-------------

----- Non Classificati: -----

NP **19 MASCOLO** Sebastiano Mascolo Sebastiano Scuderia Vesuvio A.R. Lucchini

Partenti:: 1 Non Partiti:: 1 Ritirati:: 0 Non Classificati:: 0 Classificati:: 0 Esclusi:: 0

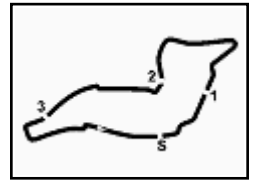
Giro Veloce N. 0 Num. 19 Sebastiano Mascolo 3 Tempo Media. 0,050 Km/h

Direttore di Gara : Ghinassi Massimiliano

09/10/2016 Inizio 17:49 Fine 18:00

Esposta alle: .....





Enzo e Dino Ferrari 4.909 m

2 / 2

## Gruppo Peroni Race Weekend, 7-8-9 Ottobre 2016

### Master Tricolore Prototipi - Classifica di Classe Gara 2

#### Gruppo Young Timer/E2B/1600

Giri 2 = 9,818 km - Media 77,062 km/h - Tempo di gara 7'38.653

Num.	Conditore	Naz.	Concorrente	Scuderia	Auto	Giri	Tempo	Dist.	Rel.	Giro Veloce
1	31		BARGE Daniele	DAP Motorsport	Radical SR3	2	7'38.653			2 3'55.970

Partenti:: 1 Non Partiti:: 0 Ritirati:: 0 Non Classificati:: 0 Classificati:: 1 Esclusi:: 0

Giro Veloce N. 2 Num. 31 Daniele Barge Tempo 3'55.970 Media. 74,893 Km/h

#### Gruppo Young Timer/E2B/3000

Num.	Conditore	Naz.	Concorrente	Scuderia	Auto	Giri	Tempo	Dist.	Rel.	Giro Veloce
------	-----------	------	-------------	----------	------	------	-------	-------	------	-------------

----- Non Classificati: -----

NP	32		PANTALEO Francesco	AB Motorsport	Osella PA20 S					
----	----	--	--------------------	---------------	---------------	--	--	--	--	--

Partenti:: 1 Non Partiti:: 1 Ritirati:: 0 Non Classificati:: 0 Classificati:: 0 Esclusi:: 0

Giro Veloce N. 0 Num. 32 Francesco Pantaleo 3 Tempo Media. 0,050 Km/h

Umidità	74%	Aria	15°C
Condizioni	Wet	Pista	20°C

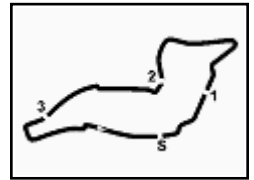
Direttore di Gara : Ghinassi Massimiliano

09/10/2016 Inizio 17:49 Fine 18:00

Esposta alle: .....

Servizio elaborazione dati e cronometraggio a cura della Federazione Italiana Cronometristi - A.S.D. di Imola  
www.ficr.it





Enzo e Dino Ferrari 4.909 m

## Gruppo Peroni Race Weekend, 7-8-9 Ottobre 2016

### Master Tricolore Prototipi - Classifica Gara 2

Giri 2 = 9,818 km - Media 77,291 km/h - Tempo di gara 7'37.298

Num.	Conducente	Naz.	Concorrente	Scuderia	Auto	Classe	Giri	Tempo	Dist.	Rel.	Giro Veloce
1	<b>45 BELLAROSA</b> Ivan		Avelon Formula	Avelon Formula	Wolf GB08	GR-SP-CN2	2	7'37.298			2 3'57.085
2	<b>72 BELOTTI</b> Guglielmo		Avelon Formula	Avelon Formula	Wolf GB08 SM	GR-SP-E2	2	7'37.762	<b>0.464</b>	<b>0.464</b>	2 3'56.984
3	<b>31 BARGE</b> Daniele		Barge Daniele	DAP Motorsport	Radical SR3	YTIM-E2B/1	2	7'38.653	<b>1.355</b>	<b>0.891</b>	2 3'55.970
4	<b>44 LIGUORI</b> Michele		Liguori Michele	Progetto Corsa	Osella PA21 S evo	GR-SP-CN2	2	7'39.387	<b>2.089</b>	<b>0.734</b>	2 3'55.699
5	<b>35 ROSI</b> Alessandro		Rosi Aessandro	Piloti Fortivesi	Norma M20F BMW	GR-SP-CN4	2	7'40.460	<b>3.162</b>	<b>1.073</b>	2 3'55.958
6	<b>46 PALANDRI</b> Franco		Palandri Franco		Ligier JS 49	GR-SP-CN2	2	7'41.574	<b>4.276</b>	<b>1.114</b>	2 3'55.724
7	<b>43 PEDETTI</b> Davide		Pedetti Giancarlo	CMS Racing Cars	Norma M20F	GR-SP-CN2	2	7'42.347	<b>5.049</b>	<b>0.773</b>	2 <b>3'55.338</b>
8	<b>42 RANDACCIO</b> Ranieri		Randaccio Ranieri	SCI	Norma	GR-SP-CN2	1	3'41.717	<b>1 Giro</b>	<b>1 Giro</b>	

#### Non Classificati:

NP	<b>36 FRANCISCI</b> Claudio		Francisci Claudio	SCI	Lucchini	GR-SP-CN4					
NP	<b>47 TURATELLO</b> Francesco		Turatello Francesco	Titan Motorsport	Osella PA21 S evo	GR-SP-CN2					
NP	<b>19 MASCOLO</b> Sebastiano		Mascolo Sebastiano	Scuderia Vesuvio	A.R. Lucchini	YTIM-CN3					
NP	<b>32 PANTALEO</b> Francesco		Pantaleo Francesco	AB Motorsport	Osella PA20 S	YTIM-E2B3					
NP	<b>4 ROSINA</b> Stefano		Rosina Stefano	Tazio Nuvolari	A.R. Lucchini 87	HIST-JRC2					

Partenti:: 13 Non Partiti:: 5 Ritirati:: 0 Non Classificati:: 0 Classificati:: 8 Esclusi:: 0

Giro Veloce N. 2 Num. 43 Davide Pedetti Tempo 3'55.338 Media. 75,094 Km/h

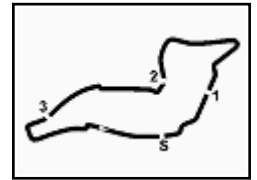
Umidità	74%	Aria	15°C
Condizioni	Wet	Pista	20°C

Direttore di Gara : Ghinassi Massimiliano

09/10/2016 Inizio 17:49 Fine 18:00

Esposta alle: .....





Enzo e Dino Ferrari 4.909 m

## Gruppo Peroni Race Weekend, 7-8-9 Ottobre 2016

### Master Tricolore Prototipi - Griglia di Partenza Gara 2

Durata: 20'

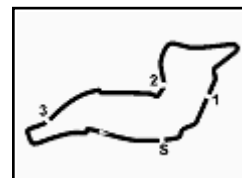
						8
						7
46	PALANDRI F. Ligier JS 49			4	ROSINA S. A.R. Lucchini 87	
19	MASCOLO S. A.R. Lucchini			32	PANTALEO F. Osella PA20 S	6
47	TURATELLO F. Osella PA 21 S evo			35	ROSI A. Norma M20F BMW	5
31	BARGE D. Radical SR3	2'15.182		44	LIGUORI M. Osella PA21 S evo	4
36	FRANCISCI C. Lucchini	2'09.265		43	PEDETTI D. Norma M20F	3
72	BELOTTI G. Wolf GB08 SM	2'04.739		42	RANDACCIO R. Norma	2
				45	BELLAROSA I. Wolf GB08	1

Partenza 09/10/2016 ore 17.20

Partenza lanciata

I concorrenti n. 47 -35 - 19 - 32 - 46 - 4 sono stati ammessi in griglia con decisioni n. 15 - 17 - 24 - 25 - 26 - 27 dei CC.SS.





Enzo e Dino Ferrari 4.909 m

## Gruppo Peroni Race Weekend, 7-8-9 Ottobre 2016

### Master Tricolore Prototipi - Analisi Tempi Gara 2

Start at 17:48'56.150

1 / 1

#### 31 BARGE D. (3'55.970)

Giro	Seg. 1	Seg. 2	Seg. 3	Seg. 4	Seg. 5	T. Giro	km/h	Local Time
1	15.778	32.766	1'12.382	59.908	41.849	3'42.683	87.7	17:52'38.833
2	22.578	34.073	1'13.407	1'04.975	40.937	3'55.970	80.9	17:56'34.803

#### 35 ROSI A. (3'55.958)

Giro	Seg. 1	Seg. 2	Seg. 3	Seg. 4	Seg. 5	T. Giro	km/h	Local Time
1	22.495	32.599	1'08.300	1'01.379	39.729	3'44.502	90.2	17:52'40.652
2	23.622	34.274	1'14.216	1'05.348	38.498	3'55.958	70.5	17:56'36.610

#### 42 RANDACCIO R. (40'39.999)

Giro	Seg. 1	Seg. 2	Seg. 3	Seg. 4	Seg. 5	T. Giro	km/h	Local Time
1	13.739	34.108	1'12.335	59.717	41.818	3'41.717	78.5	17:52'37.867

#### 43 PEDETTI G. (3'55.338)

Giro	Seg. 1	Seg. 2	Seg. 3	Seg. 4	Seg. 5	T. Giro	km/h	Local Time
1	30.135	29.751	1'06.452	1'01.514	39.157	3'47.009	93.7	17:52'43.159
2	23.846	33.642	1'14.305	1'06.150	37.395	3'55.338	68.8	17:56'38.497

#### 44 LIGUORI M. (3'55.699)

Giro	Seg. 1	Seg. 2	Seg. 3	Seg. 4	Seg. 5	T. Giro	km/h	Local Time
1	20.039	29.445	1'12.201	1'00.734	41.269	3'43.688	109.5	17:52'39.838
2	22.997	33.638	1'13.393	1'04.986	40.685	3'55.699	86.9	17:56'35.537

#### 45 BELLAROSA I. (3'57.085)

Giro	Seg. 1	Seg. 2	Seg. 3	Seg. 4	Seg. 5	T. Giro	km/h	Local Time
1	11.926	34.144	1'11.217	1'00.948	41.978	3'40.213	89.3	17:52'36.363
2	22.242	35.021	1'13.837	1'04.927	41.058	3'57.085	84.3	17:56'33.448

#### 46 PALANDRI F. (3'55.724)

Giro	Seg. 1	Seg. 2	Seg. 3	Seg. 4	Seg. 5	T. Giro	km/h	Local Time
1	23.912	32.480	1'08.866	1'01.320	39.272	3'45.850	83.3	17:52'42.000
2	24.135	33.520	1'14.118	1'05.995	37.956	3'55.724	68.4	17:56'37.724

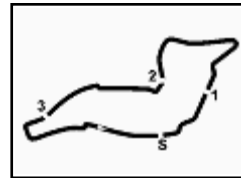
#### 72 BELOTTI G. (3'56.984)

Giro	Seg. 1	Seg. 2	Seg. 3	Seg. 4	Seg. 5	T. Giro	km/h	Local Time
1	13.075	33.829	1'10.840	1'01.098	41.936	3'40.778	82.3	17:52'36.928
2	22.541	34.654	1'13.897	1'04.933	40.959	3'56.984	84.2	17:56'33.912

P = Box In/Out - C = Tempo Invalidato







## Gruppo Peroni Race Weekend, 7-8-9 Ottobre 2016

### Master Tricolore Prototipi - Velocità Gara 2

Enzo e Dino Ferrari 4.909 m

#### Classifica

1	<b>45 BELLAROSA</b> Ivan	Wolf GB08	Giri 2
2	<b>72 BELOTTI</b> Guglielmo	Wolf GB08 SM	0.464
3	<b>31 BARGE</b> Daniele	Radical SR3	1.355
4	<b>44 LIGUORI</b> Michele	Osella PA21 S evo	2.089
5	<b>35 ROSI</b> Alessandro	Norma M20F BMW	3.162
6	<b>46 PALANDRI</b> Franco	Liaier JS 49	4.276
7	<b>43 PEDETTI</b> Davide	Norma M20F	5.049
8	<b>42 RANDACCIO</b> Ranieri	Norma	1 Giro
NP	<b>4 ROSINA</b> Stefano	A.R. Lucchini 87	
NP	<b>32 PANTALEO</b> Francesco	Osella PA20 S	
NP	<b>19 MASCOLO</b> Sebastiano	A.R. Lucchini	
NP	<b>47 TURATELLO</b> Francesco	Osella PA 21 S evo	
NP	<b>36 FRANCISCI</b> Claudio	Lucchini	

#### Velocità

1	<b>44 LIGUORI</b> Michele	Osella PA21 S evo	109.5
2	<b>43 PEDETTI</b> Davide	Norma M20F	93.7
3	<b>35 ROSI</b> Alessandro	Norma M20F BMW	90.2
4	<b>45 BELLAROSA</b> Ivan	Wolf GB08	89.3
5	<b>31 BARGE</b> Daniele	Radical SR3	87.7
6	<b>72 BELOTTI</b> Guglielmo	Wolf GB08 SM	84.2
7	<b>42 RANDACCIO</b> Ranieri	Norma	83.4
8	<b>46 PALANDRI</b> Franco	Liaier JS 49	83.3

#### Seg. 1

1	<b>45 BELLAROSA</b> Ivan	11.926
2	<b>72 BELOTTI</b> Guglielmo	13.075
3	<b>42 RANDACCIO</b> Ran	13.739
4	<b>31 BARGE</b> Daniele	15.778
5	<b>44 LIGUORI</b> Michele	20.039
6	<b>35 ROSI</b> Alessandro	22.495
7	<b>43 PEDETTI</b> Giancarlo	23.846
8	<b>46 PALANDRI</b> Franco	23.912

#### Seg. 2

1	<b>44 LIGUORI</b> Michele	29.445
2	<b>43 PEDETTI</b> Giancarlo	29.751
3	<b>46 PALANDRI</b> Franco	32.480
4	<b>35 ROSI</b> Alessandro	32.599
5	<b>31 BARGE</b> Daniele	32.766
6	<b>72 BELOTTI</b> Guglielmo	33.829
7	<b>42 RANDACCIO</b> Ran	34.108
8	<b>45 BELLAROSA</b> Ivan	34.144

#### Seg. 3

1	<b>43 PEDETTI</b> Giancarlo	1'06.452
2	<b>35 ROSI</b> Alessandro	1'08.300
3	<b>46 PALANDRI</b> Franco	1'08.866
4	<b>72 BELOTTI</b> Guglielmo	1'10.840
5	<b>45 BELLAROSA</b> Ivan	1'11.217
6	<b>44 LIGUORI</b> Michele	1'12.201
7	<b>42 RANDACCIO</b> Ran	1'12.335
8	<b>31 BARGE</b> Daniele	1'12.382

#### Seg. 4

1	<b>42 RANDACCIO</b> Ran	59.717
2	<b>31 BARGE</b> Daniele	59.908
3	<b>44 LIGUORI</b> Michele	1'00.734
4	<b>45 BELLAROSA</b> Ivan	1'00.948
5	<b>72 BELOTTI</b> Guglielmo	1'01.098
6	<b>46 PALANDRI</b> Franco	1'01.320
7	<b>35 ROSI</b> Alessandro	1'01.379
8	<b>43 PEDETTI</b> Giancarlo	1'01.514

#### Seg. 5

1	<b>43 PEDETTI</b> Giancarlo	37.395
2	<b>46 PALANDRI</b> Franco	37.956
3	<b>35 ROSI</b> Alessandro	38.498
4	<b>44 LIGUORI</b> Michele	40.685
5	<b>31 BARGE</b> Daniele	40.937
6	<b>72 BELOTTI</b> Guglielmo	40.959
7	<b>45 BELLAROSA</b> Ivan	41.058
8	<b>42 RANDACCIO</b> Ran	41.818

