

Enzo e Dino Ferrari 4.909 m

Gruppo Peroni Race Weekend, 1-2-3 Aprile 2016

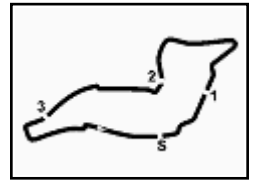
Master Tricolore Formule - Velocità Qualifiche

Miglior Giro			
1	7 SARTORI Kevin	R.2000	1'46.099
2	8 CIMARELLI Franco	R.2000	1'49.123
3	2 PIGOZZI Davide	Dallara 308	1'52.114

Velocità			
1	7 SARTORI Kevin	R.2000	233.7
2	8 CIMARELLI Franco	R.2000	229.7
3	2 PIGOZZI Davide	Dallara 308	223.1

Seg. 1		Seg. 2		Seg. 3		Seg. 4		Seg. 5	
1	7 SARTORI Kevin 7.945	1	7 SARTORI Kevin 15.010	1	7 SARTORI Kevin 33.853	1	7 SARTORI Kevin 30.372	1	7 SARTORI Kevin 18.758
2	8 CIMARELLI Franc 8.143	2	8 CIMARELLI Franc 15.620	2	8 CIMARELLI Franc 34.917	2	8 CIMARELLI Franc 31.249	2	8 CIMARELLI Franc 18.825
3	2 PIGOZZI Davide 8.406	3	2 PIGOZZI Davide 15.663	3	2 PIGOZZI Davide 35.420	3	2 PIGOZZI Davide 32.179	3	2 PIGOZZI Davide 19.345





Enzo e Dino Ferrari 4.909 m

Gruppo Peroni Race Weekend, 1-2-3 Aprile 2016

Master Tricolore Formule - Classifica di Classe Gara 1

F.3

Giri 12 = 58,908 km - Media 157,179 km/h - Tempo di gara 22'29.215

Num.	Conditore	Naz.	Concorrente	Scuderia	Auto	Giri	Tempo	Dist.	Rel.	Giro Veloce
1	2 PIGOZZI Davide		Davide Pigozzi	WP Racing	Dallara 308	12	22'29.215			8 1'50.874

Partenti:: 1 Non Partiti:: 0 Ritirati:: 0 Non Classificati:: 0 Classificati:: 1 Esclusi:: 0

Giro Veloce N. 8 Num. 2 Davide Pigozzi Tempo 1'50.874 Media. 159,392 Km/h

F.Renault 2000

Giri 12 = 58,908 km - Media 162,878 km/h - Tempo di gara 21'42.009

Num.	Conditore	Naz.	Concorrente	Scuderia	Auto	Giri	Tempo	Dist.	Rel.	Giro Veloce
1	7 SARTORI Kevin		Kevin Sartori		R.2000	12	21'42.009			7 1'46.558
2	8 CIMARELLI Franco		Franco Cimarelli		R.2000	12	21'50.669	8.660	8.660	11 1'48.116

Partenti:: 2 Non Partiti:: 0 Ritirati:: 0 Non Classificati:: 0 Classificati:: 2 Esclusi:: 0

Giro Veloce N. 7 Num. 7 Kevin Sartori Tempo 1'46.558 Media. 165,848 Km/h

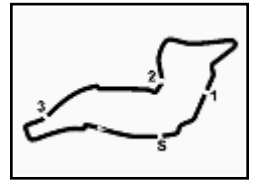
Direttore di Gara : Ghinassi Massimiliano

03/04/2016 Inizio 11:35 Fine 11:58

Esposta alle:

Servizio elaborazione dati e cronometraggio a cura della Federazione Italiana Cronometristi - A.S.D. di Imola
www.ficr.it





Enzo e Dino Ferrari 4.909 m

Gruppo Peroni Race Weekend, 1-2-3 Aprile 2016

Master Tricolore Formule - Classifica Gara 1

Giri 12 = 58,908 km - Media 162,878 km/h - Tempo di gara 21'42.009

Num.	Conducente	Naz.	Concorrente	Scuderia	Auto	Classe	Giri	Tempo	Dist.	Rel.	Giro Veloce
1	7 SARTORI Kevin		Kevin Sartori		R.2000	F.R20	12	21'42.009			7 1'46.558
2	8 CIMARELLI Franco		Franco Cimarelli		R.2000	F.R20	12	21'50.669	8.660	8.660	11 1'48.116
3	2 PIGOZZI Davide		Davide Pigozzi	WP Racing	Dallara 308	F.3	12	22'29.215	47.206	38.546	8 1'50.874

Partenti:: 3 Non Partiti:: 0 Ritirati:: 0 Non Classificati:: 0 Classificati:: 3 Esclusi:: 0

Giro Veloce N. 7 Num. 7 Kevin Sartori Tempo 1'46.558 Media. 165,848 Km/h

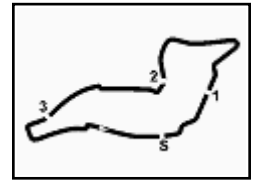
Direttore di Gara : Ghinassi Massimiliano

	Inizio	Fine
03/04/2016	11:35	11:58

Esposta alle:

Servizio elaborazione dati e cronometraggio a cura della Federazione Italiana Cronometristi - A.S.D. di Imola
www.ficr.it





Enzo e Dino Ferrari 4.909 m

Gruppo Peroni Race Weekend, 1-2-3 Aprile 2016
Master Tricolore Formule - Griglia di Partenza Gara 1
 Durata: 20'

			2	PIGOZZI D. Dallara 308	1'52.114	2
8	CIMARELLI F. R.2000	1'49.123				
			7	SARTORI K. R.2000	1'46.099	1

Partenza 03/04/2016 ore 11.30
 Partenza da fermo

Presidente Giuria

..... Direttore di Gara

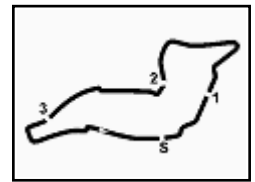
Servizio elaborazione dati e cronometraggio a cura della Federazione Italiana Cronometristi - A.S.D. di Imola
 www.ficr.it



Gruppo Peroni Race Weekend, 1-2-3 Aprile 2016

Master Tricolore Formule - Analisi Tempi Gara 1

Start at 11:35'53.103



Enzo e Dino Ferrari 4.909 m

1 / 1

2 PIGOZZI D. (1'50.874)

Giro	Seg. 1	Seg. 2	Seg. 3	Seg. 4	Seg. 5	T. Giro	km/h	Local Time
1	10.647	16.788	36.229	33.282	19.782	1'56.728	161.7	11:37'49.831
2	8.515	16.066	36.027	32.749	19.630	1'52.987	216.4	11:39'42.818
3	8.459	16.095	35.826	33.628	19.485	1'53.493	219.9	11:41'36.311
4	8.462	15.945	35.575	32.731	19.350	1'52.063	218.5	11:43'28.374
5	8.333	15.546	35.729	32.187	19.881	1'51.676	223.5	11:45'20.050
6	8.364	15.947	35.348	32.223	19.612	1'51.494	223.1	11:47'11.544
7	8.356	15.520	35.930	32.376	19.626	1'51.808	221.2	11:49'03.352
8	8.436	15.686	35.128	32.112	19.512	1'50.874	221.2	11:50'54.226
9	8.367	15.828	35.765	32.078	19.558	1'51.596	221.7	11:52'45.822
10	8.301	15.924	35.635	32.803	19.514	1'52.177	223.1	11:54'37.999
11	8.381	15.675	36.867	32.197	19.753	1'52.873	222.1	11:56'30.872
12	8.369	15.670	35.769	32.017	19.621	1'51.446	222.6	11:58'22.318

7 SARTORI K. (1'46.558)

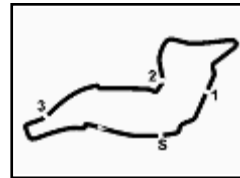
Giro	Seg. 1	Seg. 2	Seg. 3	Seg. 4	Seg. 5	T. Giro	km/h	Local Time
1	8.847	16.298	34.726	31.367	19.290	1'50.528	175.3	11:37'43.631
2	8.063	15.248	34.567	30.795	19.126	1'47.799	230.7	11:39'31.430
3	8.053	15.239	34.207	30.595	18.916	1'47.010	232.1	11:41'18.440
4	7.999	15.127	33.922	30.519	19.117	1'46.684	233.7	11:43'05.124
5	8.012	15.195	34.013	30.489	18.946	1'46.655	232.1	11:44'51.779
6	7.994	15.337	33.914	30.826	19.020	1'47.091	233.1	11:46'38.870
7	7.982	15.192	33.837	30.554	18.993	1'46.558	233.1	11:48'25.428
8	7.976	15.297	33.857	31.546	19.190	1'47.866	233.1	11:50'13.294
9	8.005	15.885	35.004	31.410	19.957	1'50.261	232.6	11:52'03.555
10	8.774	16.041	35.359	32.474	19.145	1'51.793	214.2	11:53'55.348
11	8.044	16.134	35.355	31.506	19.521	1'50.560	225.8	11:55'45.908
12	8.029	15.545	34.335	31.305	19.990	1'49.204	231.6	11:57'35.112

8 CIMARELLI F. (1'48.116)

Giro	Seg. 1	Seg. 2	Seg. 3	Seg. 4	Seg. 5	T. Giro	km/h	Local Time
1	9.243	16.360	35.055	31.327	19.222	1'51.207	172.3	11:37'44.310
2	8.171	15.829	35.061	31.333	19.015	1'49.409	228.2	11:39'33.719
3	8.129	15.668	35.158	31.493	18.960	1'49.408	228.7	11:41'23.127
4	8.132	15.774	35.248	31.246	19.046	1'49.446	229.2	11:43'12.573
5	8.123	15.715	35.275	31.195	19.016	1'49.324	230.7	11:45'01.897
6	8.124	15.518	35.179	31.207	19.042	1'49.070	229.2	11:46'50.967
7	8.133	15.613	34.989	31.132	19.197	1'49.064	227.7	11:48'40.031
8	8.114	15.735	35.138	31.128	18.997	1'49.112	229.7	11:50'29.143
9	8.118	15.629	35.186	31.262	19.037	1'49.232	229.7	11:52'18.375
10	8.111	15.649	35.019	31.078	19.074	1'48.931	230.2	11:54'07.306
11	8.118	15.443	34.753	30.794	19.008	1'48.116	228.2	11:55'55.422
12	8.099	15.360	34.906	31.069	18.916	1'48.350	229.2	11:57'43.772

P = Box In/Out - C = Tempo Invalidato





Enzo e Dino Ferrari 4.909 m

Gruppo Peroni Race Weekend, 1-2-3 Aprile 2016

Master Tricolore Formule - Velocità Gara 1

Classifica			
1	7 SARTORI Kevin	R.2000	Giri 12
2	8 CIMARELLI Franco	R.2000	8.660
3	2 PIGOZZI Davide	Dallara 308	47.206

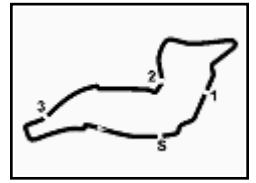
Velocità			
1	7 SARTORI Kevin	R.2000	233.7
2	8 CIMARELLI Franco	R.2000	230.7
3	2 PIGOZZI Davide	Dallara 308	223.5

Seg. 1		Seg. 2		Seg. 3		Seg. 4		Seg. 5	
1	7 SARTORI Kevin 7.976	1	7 SARTORI Kevin 15.127	1	7 SARTORI Kevin 33.837	1	7 SARTORI Kevin 30.489	1	7 SARTORI Kevin 18.916
2	8 CIMARELLI Franc 8.099	2	8 CIMARELLI Franc 15.360	2	8 CIMARELLI Franc 34.753	2	8 CIMARELLI Franc 30.794	2	8 CIMARELLI Franc 18.916
3	2 PIGOZZI Davide 8.301	3	2 PIGOZZI Davide 15.520	3	2 PIGOZZI Davide 35.128	3	2 PIGOZZI Davide 32.017	3	2 PIGOZZI Davide 19.350





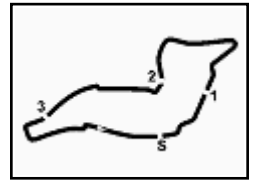
Gruppo Peroni Race Weekend, 1-2-3 Aprile 2016 Master Tricolore Formule - Contagiri Gara 2



Enzo e Dino Ferrari 4.909 m

		Giro										
		1	2	3	4	5	6	7	8	9	10	11
Pos.	1	7	7	7	7	7	7	7	7	7	7	7
	2	8	8	8	8	8	8	8	8	8	8	8
	3	2	2	2	2	2	2	2	2	2	2	2





Enzo e Dino Ferrari 4.909 m

Gruppo Peroni Race Weekend, 1-2-3 Aprile 2016

Master Tricolore Formule - Classifica di Classe Gara 2

F.3

Giri 11 = 53,999 km - Media 155,539 km/h - Tempo di gara 20'49.822

Num.	Conditore	Naz.	Concorrente	Scuderia	Auto	Giri	Tempo	Dist.	Rel.	Giro Veloce
1	2 PIGOZZI Davide		Davide Pigozzi	WP Racing	Dallara 308	11	20'49.822			7 1'52.334

Partenti:: 1 Non Partiti:: 0 Ritirati:: 0 Non Classificati:: 0 Classificati:: 1 Esclusi:: 0

Giro Veloce N. 7 Num. 2 Davide Pigozzi Tempo 1'52.334 Media. 157,320 Km/h

F.Renault 2000

Giri 11 = 53,999 km - Media 161,240 km/h - Tempo di gara 20'05.634

Num.	Conditore	Naz.	Concorrente	Scuderia	Auto	Giri	Tempo	Dist.	Rel.	Giro Veloce
1	7 SARTORI Kevin		Kevin Sartori		R.2000	11	20'05.634			7 1'48.353
2	8 CIMARELLI Franco		Franco Cimarelli		R.2000	11	20'10.720	5.086	5.086	11 1'48.663

Partenti:: 2 Non Partiti:: 0 Ritirati:: 0 Non Classificati:: 0 Classificati:: 2 Esclusi:: 0

Giro Veloce N. 7 Num. 7 Kevin Sartori Tempo 1'48.353 Media. 163,100 Km/h

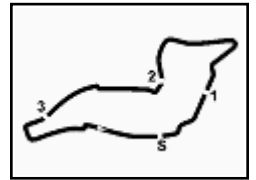
Direttore di Gara : Ghinassi Massimiliano

03/04/2016 Inizio 17:34 Fine 17:54

Esposta alle:

Servizio elaborazione dati e cronometraggio a cura della Federazione Italiana Cronometristi - A.S.D. di Imola
www.ficr.it





Enzo e Dino Ferrari 4.909 m

Gruppo Peroni Race Weekend, 1-2-3 Aprile 2016

Master Tricolore Formule - Classifica Gara 2

Giri 11 = 53,999 km - Media 161,240 km/h - Tempo di gara 20'05.634

Num.	Conducente	Naz.	Concorrente	Scuderia	Auto	Classe	Giri	Tempo	Dist.	Rel.	Giro Veloce
1	7 SARTORI Kevin		Kevin Sartori		R.2000	F.R20	11	20'05.634			7 1'48.353
2	8 CIMARELLI Franco		Franco Cimarelli		R.2000	F.R20	11	20'10.720	5.086	5.086	11 1'48.663
3	2 PIGOZZI Davide		Davide Pigozzi	WP Racing	Dallara 308	F.3	11	20'49.822	44.188	39.102	7 1'52.334

Partenti:: 3 Non Partiti:: 0 Ritirati:: 0 Non Classificati:: 0 Classificati:: 3 Esclusi:: 0

Giro Veloce N. 7 Num. 7 Kevin Sartori Tempo 1'48.353 Media. 163,100 Km/h

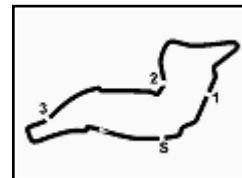
Direttore di Gara : Ghinassi Massimiliano

03/04/2016 Inizio 17:34 Fine 17:54

Esposta alle:

Servizio elaborazione dati e cronometraggio a cura della Federazione Italiana Cronometristi - A.S.D. di Imola
www.fcr.it





Enzo e Dino Ferrari 4.909 m

Gruppo Peroni Race Weekend, 1-2-3 Aprile 2016
Master Tricolore Formule - Griglia di Partenza Gara 2
 Durata: 20'

			2	PIGOZZI D. Dallara 308	1'52.114	2
8	CIMARELLI F. R.2000	1'49.123				
			7	SARTORI K. R.2000	1'46.099	1

Partenza 03/04/2016 ore 17.05
 Partenza da fermo

Presidente Giuria

..... Direttore di Gara

Servizio elaborazione dati e cronometraggio a cura della Federazione Italiana Cronometristi - A.S.D. di Imola
 www.ficr.it



Gruppo Peroni Race Weekend, 1-2-3 Aprile 2016

Master Tricolore Formule - Analisi Tempi Gara 2

Start at 17:33'59.116



Enzo e Dino Ferrari 4.909 m

1 / 1

2 PIGOZZI D. (1'52.334)

Giro	Seg. 1	Seg. 2	Seg. 3	Seg. 4	Seg. 5	T. Giro	km/h	Local Time
1	10.792	16.896	37.186	33.682	19.909	1'58.465	165.7	17:35'57.581
2	8.440	16.509	36.398	33.652	19.589	1'54.588	215.5	17:37'52.169
3	8.381	15.934	36.626	32.859	19.784	1'53.584	218.1	17:39'45.753
4	8.321	16.388	36.387	32.949	19.600	1'53.645	223.5	17:41'39.398
5	8.261	15.957	36.114	32.664	19.465	1'52.461	224.0	17:43'31.859
6	8.246	15.781	35.993	33.283	19.563	1'52.866	225.4	17:45'24.725
7	8.347	15.957	35.843	32.684	19.503	1'52.334	223.5	17:47'17.059
8	8.383	16.390	35.874	32.105	19.852	1'52.604	220.3	17:49'09.663
9	8.322	16.411	35.879	32.576	19.922	1'53.110	224.0	17:51'02.773
10	8.312	16.549	36.251	32.739	19.773	1'53.624	223.5	17:52'56.397
11	8.242	15.727	36.065	32.861	19.646	1'52.541	225.4	17:54'48.938

7 SARTORI K. (1'48.353)

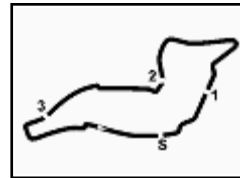
Giro	Seg. 1	Seg. 2	Seg. 3	Seg. 4	Seg. 5	T. Giro	km/h	Local Time
1	8.815	16.185	35.307	32.131	19.435	1'51.873	172.3	17:35'50.989
2	8.004	15.443	35.082	31.693	19.421	1'49.643	233.1	17:37'40.632
3	7.976	15.451	35.670	31.322	19.183	1'49.602	234.2	17:39'30.234
4	7.942	15.433	34.917	32.204	19.161	1'49.657	234.7	17:41'19.891
5	7.936	15.486	34.669	31.256	19.254	1'48.601	235.2	17:43'08.492
6	7.912	15.551	34.790	31.443	19.062	1'48.758	235.7	17:44'57.250
7	7.924	15.397	34.641	31.384	19.007	1'48.353	235.7	17:46'45.603
8	7.922	15.330	34.693	31.616	19.221	1'48.782	235.2	17:48'34.385
9	7.917	15.343	34.286	31.920	19.226	1'48.692	235.2	17:50'23.077
10	7.900	15.472	34.478	31.962	19.238	1'49.050	236.2	17:52'12.127
11	7.898	15.582	36.138	33.386	19.619	1'52.623	235.2	17:54'04.750

8 CIMARELLI F. (1'48.663)

Giro	Seg. 1	Seg. 2	Seg. 3	Seg. 4	Seg. 5	T. Giro	km/h	Local Time
1	10.255	16.613	36.144	32.101	19.590	1'54.703	170.1	17:35'53.819
2	8.095	15.950	35.729	32.002	19.465	1'51.241	229.2	17:37'45.060
3	8.084	15.789	35.480	31.871	19.389	1'50.613	231.6	17:39'35.673
4	8.081	15.721	35.389	31.388	19.267	1'49.846	228.7	17:41'25.519
5	8.045	15.587	35.279	31.353	19.363	1'49.627	230.7	17:43'15.146
6	8.072	15.482	35.016	31.306	19.198	1'49.074	231.2	17:45'04.220
7	8.033	15.457	34.981	31.286	19.099	1'48.856	231.6	17:46'53.076
8	8.060	15.427	35.044	31.548	19.216	1'49.295	230.2	17:48'42.371
9	8.041	15.422	34.782	31.317	19.181	1'48.743	233.1	17:50'31.114
10	8.032	16.029	35.449	31.314	19.235	1'50.059	231.6	17:52'21.173
11	8.055	15.413	34.994	31.098	19.103	1'48.663	232.1	17:54'09.836

P = Box In/Out - C = Tempo Invalidato





Enzo e Dino Ferrari 4.909 m

Gruppo Peroni Race Weekend, 1-2-3 Aprile 2016

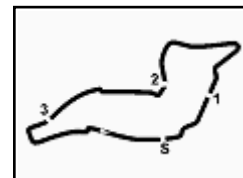
Master Tricolore Formule - Velocità Gara 2

Classifica			
1	7 SARTORI Kevin	R.2000	Giri 11
2	8 CIMARELLI Franco	R.2000	5.086
3	2 PIGOZZI Davide	Dallara 308	44.188

Velocità			
1	7 SARTORI Kevin	R.2000	236.2
2	8 CIMARELLI Franco	R.2000	233.1
3	2 PIGOZZI Davide	Dallara 308	225.4

Seg. 1		Seg. 2		Seg. 3		Seg. 4		Seg. 5	
1	7 SARTORI Kevin 7.898	1	7 SARTORI Kevin 15.330	1	7 SARTORI Kevin 34.286	1	8 CIMARELLI Franc 31.098	1	7 SARTORI Kevin 19.007
2	8 CIMARELLI Franc 8.032	2	8 CIMARELLI Franc 15.413	2	8 CIMARELLI Franc 34.782	2	7 SARTORI Kevin 31.256	2	8 CIMARELLI Franc 19.099
3	2 PIGOZZI Davide 8.242	3	2 PIGOZZI Davide 15.727	3	2 PIGOZZI Davide 35.843	3	2 PIGOZZI Davide 32.105	3	2 PIGOZZI Davide 19.465





Enzo e Dino Ferrari 4.909 m

Gruppo Peroni Race Weekend, 1-2-3 Aprile 2016

Master Tricolore Formule - Classifica Qualifiche

Miglior Giro = 1'46.099 - 4,909 km - Media 166,565 km/h

Num.	Conducente	Concorrente	Scuderia	Auto	Classe	Tempo	Dist.	Rel.	Giri
1	7 SARTORI Kevin	Kevin Sartori		R.2000	F,R20	1'46.099			9
2	8 CIMARELLI Franco	Franco Cimarelli		R.2000	F,R20	1'49.123	3.024	3.024	10
3	2 PIGOZZI Davide	Davide Pigozzi	WP Racing	Dallara 308	F.3	1'52.114	6.015	2.991	10

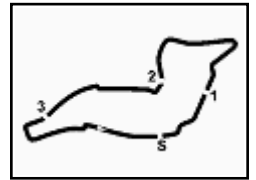
Direttore di Gara : Ghinassi Massimiliano

	Inizio	Fine
02/04/2016	12:41	13:02

Esposta alle:

Servizio elaborazione dati e cronometraggio a cura della Federazione Italiana Cronometristi - A.S.D. di Imola
www.ficr.it





Enzo e Dino Ferrari 4.909 m

Gruppo Peroni Race Weekend, 1-2-3 Aprile 2016

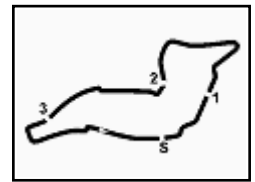
Master Tricolore Formule - Ideal Time Qualifiche

Num.	Conducente	Auto	Seg. 1	Seg. 2	Seg. 3	Seg. 4	Seg. 5	Ideal Time	Tempo Ufficiale	Pos.	Diff.
1	7 SARTORI K.	R.2000	7.945	15.010	33.853	30.372	18.758	1'45.938	1'46.099	1	0.161
2	8 CIMARELLI F.	R.2000	8.143	15.620	34.917	31.249	18.825	1'48.754	1'49.123	2	0.369
3	2 PIGOZZI D.	Dallara 308	8.406	15.663	35.420	32.179	19.345	1'51.013	1'52.114	3	1.101
Ideal Time Assoluto			7.945	15.010	33.853	30.372	18.758	1'45.938			



Gruppo Peroni Race Weekend, 1-2-3 Aprile 2016

Master Tricolore Formule - Analisi Tempi Qualifiche



Enzo e Dino Ferrari 4.909 m

1 / 1

2 PIGOZZI D. (1'52.114)

Giro	Seg. 1	Seg. 2	Seg. 3	Seg. 4	Seg. 5	T. Giro	km/h	Local Time
1	9.723	21.624	44.017	37.292	20.979	2'13.635 P	128.5	12:41'37.638
2	8.493	16.852	37.825	33.772	19.888	1'56.830	217.2	12:43'51.273
3	8.453	16.895	36.356	32.845	19.441	1'53.990	219.4	12:45'48.103
4	8.438	15.982	35.915	32.535	19.719	1'52.589	219.4	12:47'42.093
5	8.406	16.384	35.481	32.390	19.618	1'52.279	223.1	12:49'34.682
6	8.638	15.788	35.420	32.179	20.089	1'52.114	212.1	12:51'26.961
7	8.501	15.935	35.626	43.590	2'04.448	3'48.100 P	216.4	12:53'19.075
8	13.603	17.126	37.034	33.083	19.724	2'00.570 P	154.8	12:57'07.175
9	8.444	15.663	35.819	32.475	20.212	1'52.613	219.4	12:59'07.745
10	8.625	16.618	35.799	32.203	19.345	1'52.590	213.8	13:01'00.358
								13:02'52.948

7 SARTORI K. (1'46.099)

Giro	Seg. 1	Seg. 2	Seg. 3	Seg. 4	Seg. 5	T. Giro	km/h	Local Time
1	8.698	23.858	45.447	36.622	22.308	2'16.933 P	153.0	12:41'43.152
2	8.633	16.400	37.216	35.559	20.718	1'58.526	223.5	12:44'00.085
3	8.044	15.586	34.943	31.249	19.128	1'48.950	233.1	12:45'58.611
4	8.021	15.234	34.268	30.695	18.979	1'47.197	233.1	12:47'47.561
5	7.945	15.364	34.214	30.685	18.886	1'47.094	233.1	12:49'34.758
6	8.022	15.135	33.853	30.417	18.868	1'46.295	232.6	12:51'21.852
7	8.014	15.050	33.905	30.372	18.758	1'46.099	232.6	12:53'08.147
8	8.012	15.705	39.723	36.628	1'53.193	3'33.261 P	232.6	12:54'54.246
9	6.925	16.419	35.712	31.202	18.863	1'49.121 P	176.5	12:58'27.507
								13:00'16.628

8 CIMARELLI F. (1'49.123)

Giro	Seg. 1	Seg. 2	Seg. 3	Seg. 4	Seg. 5	T. Giro	km/h	Local Time
1	9.527	19.889	40.207	33.630	19.790	2'03.043 P	140.9	12:41'34.593
2	8.244	16.044	35.592	31.515	18.948	1'50.343	227.3	12:43'37.636
3	8.213	15.688	34.998	31.304	19.065	1'49.268	226.3	12:45'27.979
4	8.208	15.620	34.917	31.456	18.922	1'49.123	226.8	12:47'17.247
5	8.171	15.779	35.092	31.249	19.029	1'49.320	228.2	12:49'06.370
6	8.178	15.717	35.277	31.867	2'32.247	4'03.286 P	228.7	12:50'55.690
7	7.991	17.039	35.974	32.552	19.026	1'52.582 P	165.2	12:54'58.976
8	8.222	15.937	35.330	31.486	19.158	1'50.133	225.8	12:56'51.558
9	8.213	15.676	35.179	31.351	19.027	1'49.446	227.3	12:58'41.691
10	8.143	15.824	35.169	31.303	18.825	1'49.264	229.7	13:00'31.137
								13:02'20.401

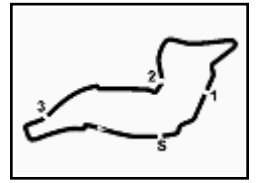
P = Box In/Out - C = Tempo Invalidato





Gruppo Peroni Race Weekend, 1-2-3 Aprile 2016

Master Tricolore Formule - Contagiri Gara 1



Enzo e Dino Ferrari 4.909 m

		Giro											
		1	2	3	4	5	6	7	8	9	10	11	12
Pos.	1	7	7	7	7	7	7	7	7	7	7	7	7
	2	8	8	8	8	8	8	8	8	8	8	8	8
	3	2	2	2	2	2	2	2	2	2	2	2	2

