



Autodromo dell'Umbria 2.507 m

Peroni Race - Magione, 28 - 29 Maggio 2016

C.It Turismo - BMW Open Cup - Analisi Tempi Gara 2

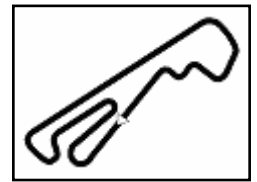
Start at 17:09:47.051

1 / 1

119 FABIANI F. (1'18.520)			129 GUNNELLA M. (1'19.186)			140 PINATO L. (1'22.034)		
Giro	T. Giro	Local Time	Giro	T. Giro	Local Time	Giro	T. Giro	Local Time
9			1	1'19.602	17:20:30.158	2	1'33.238	17:11:20.289
10			2	1'19.311	17:21:49.469	3	1'22.175	17:12:42.464
11			3	1'19.569	17:23:09.038	4	1'22.724	17:14:05.188
12			4	1'19.740	17:24:28.778	5	1'21.280	17:15:26.468
13			5	1'19.262	17:25:48.040	6	1'21.572	17:16:48.040
14			6	1'20.058	17:27:08.098	7	1'22.003	17:18:10.043
15			7	1'20.647	17:28:28.745	8	1'21.587	17:19:31.630
9			8	1'21.301	17:29:50.046	9	1'21.301	17:20:52.931
10			9	1'21.294	17:31:11.340	10	1'21.294	17:22:14.225
11			10	1'21.908	17:32:32.248	11	1'21.908	17:23:36.133
12			11	1'22.271	17:33:53.519	12	1'22.271	17:24:58.404
13			12	1'22.639	17:35:15.158	13	1'22.639	17:26:21.043
14			13	1'21.360	17:36:36.518	14	1'21.360	17:27:42.403
15			14	1'22.011	17:37:58.529	15	1'22.011	17:29:04.414
9			15	1'20.535	17:39:19.064			
10			1	1'19.920	17:40:39.064	146 DE LUCA R. (1'22.838)		
11			2	1'19.319	17:42:00.383	Giro	T. Giro	Local Time
12			3	1'20.535	17:43:21.702	2	1'36.102	17:11:23.153
13			4	1'19.207	17:44:43.021	3	1'24.271	17:12:47.424
14			5	1'19.186	17:46:04.340	4	1'23.753	17:14:11.177
15			6	1'20.360	17:47:25.659	5	1'23.460	17:15:34.637
9			7	1'20.360	17:48:47.019	6	1'23.627	17:16:58.264
10			8	1'19.204	17:50:08.338	7	1'25.450	17:18:23.714
11			9	1'19.752	17:51:29.657	8	1'23.608	17:19:47.322
12			10	1'21.212	17:52:51.167	9	1'23.301	17:21:10.623
13			11	1'19.859	17:54:12.686	10	1'23.433	17:22:34.056
14			12	1'21.818	17:55:34.196	11	1'27.103	17:24:01.159
15			13	1'21.945	17:56:55.705	12	1'22.099	17:25:23.258
9			14	1'21.945	17:58:17.215	13	1'22.034	17:26:45.292
10			15	1'20.530	17:59:38.724	14	1'23.971	17:28:09.263
11			1	1'21.148	18:01:00.234	15	1'22.156	17:29:31.419
12			2	1'28.808	18:02:21.743			
13			3	1'21.818	18:03:43.252	144 DE LUCA R. (1'22.838)		
14			4	1'21.945	18:05:04.761	Giro	T. Giro	Local Time
15			5	1'19.867	18:06:26.270	2	1'35.342	17:11:22.393
9			6	1'20.277	18:07:47.779	3	1'24.370	17:12:46.763
10			7	1'19.577	18:09:09.288	4	1'23.820	17:14:10.583
11			8	1'19.570	18:10:30.797	5	1'23.740	17:15:34.323
12			9	1'19.909	18:11:52.306	6	1'23.242	17:16:57.565
13			10	1'20.900	18:13:13.815	7	1'23.836	17:18:21.401
14			11	1'20.005	18:14:35.324	8	1'23.766	17:19:45.167
15			12	1'20.005	18:15:56.833	9	1'24.457	17:21:09.624
9			13	1'19.928	18:17:18.342	10	1'23.503	17:22:33.127
10			14	1'20.024	18:18:39.851	11	1'23.295	17:23:56.422
11			15	1'20.210	18:20:01.360	12	1'24.005	17:25:20.427
12			1	1'20.099	18:21:22.869	13	1'23.636	17:26:44.063
13			2	1'32.644	18:22:44.378	14	1'23.598	17:28:07.661
14			3	1'21.861	18:24:05.887	15	1'22.838	17:29:30.499
15			4	1'22.651	18:25:27.396			
9			5	1'21.985	18:26:48.905	214 Solla L. (1'27.337)		
10			6	1'19.864	18:28:10.414	Giro	T. Giro	Local Time
11			7	1'21.983	18:29:31.923	2	1'38.132	17:11:25.183
12			8	1'22.211	18:30:53.432	3	1'27.337	17:12:52.520
13			9	1'20.314	18:32:14.941	4	1'27.540	17:14:20.060
14			10	1'20.572	18:33:36.450	5	1'29.865	17:15:49.925
15			11	1'21.009	18:34:57.959	6	1'29.947	17:17:19.872
9			12	1'21.823	18:36:19.468	7	1'29.578	17:18:49.450
10			13	1'23.093	18:37:40.977	8	1'29.801	17:20:19.251
11			14	1'22.800	18:39:02.486	9	1'32.085	17:21:51.336
12			15	1'23.792	18:40:23.995	10	1'33.077	17:23:24.413
13			1	1'31.773	18:41:45.504	11	1'30.823	17:24:55.236
14			2	1'22.436	18:43:07.013	12	1'33.877	17:26:29.113
15			3	1'22.126	18:44:28.522	13	1'31.101	17:28:00.214
9			4	1'21.605	18:45:50.031	14	1'29.697	17:29:29.911
10			5	1'20.901	18:47:11.540			
11			6	1'21.780	18:48:33.049	216 DRAGANI G. (1'29.619)		
12			7	1'21.563	18:49:54.558	Giro	T. Giro	Local Time
13			8	1'20.715	18:51:16.067	2	1'40.473	17:11:27.524
14			9	1'20.750	18:52:37.576	3	1'30.904	17:12:58.428
15			10	1'21.027	18:53:59.085	4	1'30.221	17:14:28.649
9			11	1'21.711	18:55:20.594	5	1'30.972	17:15:59.621
10			12	1'21.711	18:56:42.103	6	1'30.956	17:17:30.577
11			13	1'36.510	18:58:03.612	7	1'30.806	17:19:01.383
12			14	1'21.882	18:59:25.121	8	1'33.605	17:20:34.988
13			15	1'22.231	19:00:46.630	9	1'31.387	17:22:06.375
14			1	1'21.280	19:02:08.139	10	1'31.147	17:23:37.522
15			2	1'21.563	19:03:29.648	11	1'29.619	17:25:07.141
9			3	1'20.715	19:04:51.157	12	1'30.936	17:26:38.077
10			4	1'20.750	19:06:12.666			
11			5	1'21.027	19:07:34.175			
12			6	1'21.711	19:08:55.684			
13			7	1'36.510	19:10:17.193			
14			8	1'21.882	19:11:38.702			
15			9	1'22.231	19:13:00.211			
9			10	1'21.280	19:14:21.720			
10			11	1'21.563	19:15:43.229			
11			12	1'20.715	19:17:04.738			
12			13	1'20.750	19:18:26.247			
13			14	1'21.027	19:19:47.756			
14			15	1'21.711	19:21:09.265			
15			1	1'31.773	19:22:30.774			

P = Box In/Out - C = Tempo Invalidato



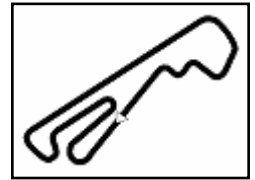


Peroni Race - Magione,28 - 29 Maggio 2016

C.It Turismo - BMW Open Cup - Analisi Tempi Prove Libere 1' Turno

1° 1 FONDI M. (1'13.957)			7° 127 BAMONTE L. (1'20.153)			4 1'31.379 10:45'11.028		
Giro	T. Giro	Local Time	Giro	T. Giro	Local Time	Giro	T. Giro	Local Time
		10:41'42.743			10:38'37.612	4	1'31.379	10:45'11.028
1	1'19.624 P	10:43'02.367	1	1'20.153	10:39'57.765	5	3'08.691 P	10:48'19.719
2	1'15.706	10:44'18.073	2	4'53.802 P	10:44'51.567	6	1'32.653 P	10:49'52.372
3	4'20.784 P	10:48'38.857	3	1'26.880 P	10:46'18.447	7	1'27.762	10:51'20.134
4	1'21.212 P	10:50'00.069	4	1'43.448	10:48'01.895	14° 214 SOLLA L. (2'23.795)		
5	1'13.957	10:51'14.026	5	1'25.079	10:49'26.974	Giro	T. Giro	Local Time
6	1'14.582	10:52'28.608	6	1'21.146	10:50'48.120	1	2'23.795	10:44'46.237
7	1'14.065	10:53'42.673	7	1'21.820	10:52'09.940	2	4'55.777 P	10:49'42.014
8	1'14.481	10:54'57.154	8	1'21.972	10:53'31.912	15° 148 DE LUCA R.		
2° 2 GHEZZI G. (1'13.980)			9	1'22.650	10:54'54.562	Giro	T. Giro	Local Time
Giro	T. Giro	Local Time	10	1'25.773	10:56'20.335	1	1'23.145	10:39'33.311
		10:39'25.207	8° 231 BORRETT F. (1'20.520)			2	1'24.086	10:41'20.542
1	4'21.193 P	10:43'46.400	Giro	T. Giro	Local Time	3	1'23.374	10:42'43.916
2	1'31.537 P	10:45'17.937			10:40'43.544	4	1'24.751	10:44'08.667
3	1'19.482	10:46'37.419	1	1'20.659	10:42'04.203	5	1'23.713	10:45'32.380
4	1'17.822	10:47'55.241	2	7'19.973 P	10:49'24.176	6	2'56.340 P	10:48'28.720
5	1'15.881	10:49'11.122	3	1'40.633 P	10:51'04.809	7	1'34.218 P	10:50'02.938
6	1'14.986	10:50'26.108	4	1'20.537	10:52'25.346	8	1'23.154	10:51'26.092
7	1'15.256	10:51'41.364	5	1'20.520	10:53'45.866	9	1'22.732	10:52'48.824
8	1'14.692	10:52'56.056	6	1'23.936	10:55'09.802	10	1'22.647	10:54'11.471
9	1'15.031	10:54'11.087	9° 140 RANZATO C. (1'20.642)					
10	1'13.980	10:55'25.067	Giro	T. Giro	Local Time			
3° 50 'TOGO' . (1'15.888)			1	1'23.304	10:39'38.711			
Giro	T. Giro	Local Time	2	1'24.823	10:41'02.015			
		10:38'24.991	3	1'21.438	10:42'26.838			
1	1'15.888	10:39'40.879	4	4'08.040 P	10:43'48.276			
2	1'17.808	10:40'58.687	5	1'32.617 P	10:47'56.316			
3	1'15.940	10:42'14.627	6	1'20.642	10:49'28.933			
4	2'52.116 P	10:45'06.743	7	2'28.608 P	10:50'49.575			
5	1'41.932 P	10:46'48.675	10° 144 NUCCI R. (1'20.826)					
6	1'16.473	10:48'05.148	Giro	T. Giro	Local Time			
7	1'19.108	10:49'24.256	1	8'55.437 P	10:30'36.513			
4° 130 MONTALBANO V. (1'17.562)			2	2'31.918 P	10:39'31.950			
Giro	T. Giro	Local Time	3	1'36.235 P	10:42'03.868			
		10:38'28.476	4	1'24.650	10:43'40.103			
1	1'17.690	10:39'46.166	5	1'21.174	10:45'04.753			
2	1'18.666	10:41'04.832	6	1'25.406	10:46'25.927			
3	1'17.562	10:42'22.394	7	1'21.854	10:47'51.333			
4	1'18.135	10:43'40.529	8	1'20.881	10:49'13.187			
5	1'19.582	10:45'00.111	9	1'21.047	10:50'34.068			
6	1'18.753	10:46'18.864	10	1'21.260	10:51'55.115			
7	1'19.786	10:47'38.650	11	1'20.970	10:53'16.375			
8	1'18.916	10:48'57.566	12	1'20.826	10:54'37.345			
9	1'20.039	10:50'17.605	11° 119 FABIANI F. (1'23.985)					
10	1'19.097	10:51'36.702	Giro	T. Giro	Local Time			
11	1'18.945	10:52'55.647	1	11'42.680 P	10:30'55.874			
12	1'19.865	10:54'15.512	2	1'41.019	10:42'38.554			
13	1'19.384	10:55'34.896	3	1'34.522	10:44'19.573			
5° 115 GIORGI E. (1'18.466)			4	1'29.406	10:45'54.095			
Giro	T. Giro	Local Time	5	1'31.390	10:47'23.501			
		10:31'05.713	6	1'30.043	10:48'54.891			
1	7'14.839 P	10:38'20.552	7	1'26.205	10:50'24.934			
2	1'20.077	10:39'40.629	8	1'26.403	10:51'51.139			
3	1'21.770	10:41'02.399	9	1'23.985	10:53'17.542			
4	1'18.960	10:42'21.359	10	1'24.087	10:54'41.527			
5	1'18.945	10:43'40.304	12° 156 PIERALISI G. (1'25.493)					
6	1'22.035	10:45'02.339	Giro	T. Giro	Local Time			
7	3'29.126 P	10:48'31.465	1	8'57.274 P	10:30'31.731			
8	1'24.471 P	10:49'55.936	2	1'31.621	10:39'29.005			
9	1'19.883	10:51'15.819	3	1'25.493	10:41'00.626			
10	1'18.466	10:52'34.285	13° 216 DRAGANI G. (1'26.761)					
11	1'19.965	10:53'54.250	Giro	T. Giro	Local Time			
12	1'19.080	10:55'13.330	1	1'27.670	10:40'44.769			
6° 111 ALBORGHETTI E. (1'20.025)			2	1'26.761	10:42'11.530			
Giro	T. Giro	Local Time	3	1'28.119	10:43'39.649			
		10:30'02.327						
1	8'41.507 P	10:38'43.834						
2	1'20.025	10:40'03.859						
3	1'21.260	10:41'25.119						
4	5'53.164 P	10:47'18.283						
5	1'36.148 P	10:48'54.431						

P = Box In/Out - C = Tempo Invalidato



Peroni Race - Magione,28 - 29 Maggio 2016

C.It Turismo - BMW Open Cup - Classifica Prove Libere 2' Tr.

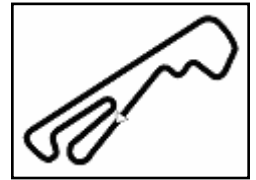
Autodromo dell'Umbria 2.507 m

Miglior Giro: = 1'12.789 - 2,507 km - Media 123,991 km/h

Num.	Conducente	Concorrente	Scuderia	Auto	Classe	Tempo	Dist.	Rel.	Giri
1	2 GHEZZI Giuseppe	ITA	Autorlando Sport	Autorlando Sport	Porsche 997 GT3R	A	1'12.789		19
2	1 FONDI Maurizio	ITA	Autorlando Sport	Autorlando Sport	Porsche 997 GT3R	A	1'13.408	0.619	0.619 15
3	130 MONTALBANO Vincenzo	ITA	Montalbano		Seat Leon cup Racer	TUR-SEA'	1'18.236	5.447	4.828 12
4	67 MARTINI Enrico	ITA	Martini	Bellspeed	Porsche 997 GT3 Cup	C	1'18.340	5.551	0.104 17
5	116 PICCIN Samuele	ITA	Piccin		Seat Leon	TUR-BTCI	1'18.360	5.571	0.020 17
6	127 BAMONTE Luigi	ITA	Bamonte	MM Motorsport	Seat Leon	TUR-BTCI	1'19.673	6.884	1.313 16
7	139 MILLI Massimiliano	ITA	Milli		BMW 320i	TUR-WTC	1'19.676	6.887	0.003 16
8	111 ALBORGHETTI Emanuele	ITA	Alborghetti		Seat Leon	TUR-A2SI	1'19.736	6.947	0.060 13
9	129 GUNNELLA Marcello	ITA	Gunnella	NOS Racing	Seat Leon Supercopa	SEATC	1'20.128	7.339	0.392 10
10	231 BORRETT Federico	ITA	Borrett	Borrett Team	BMW M3 E36	BMW-E1C	1'20.255	7.466	0.127 15
11	144 NUCCI Riccardo	ITA	Nucci		Lotus Elise PB-R	TUR-LOTI	1'20.725	7.936	0.470 17
12	156 PIERALISI Gabriele	ITA	Pieralisi		Lotus Elise PB-R	TUR-LOTI	1'21.896	9.107	1.171 13
13	140 RANZATO Carlino	ITA	Ranzato	ASD Super 2000	Seat Leon Supercopa	TUR-CSE	1'21.930	9.141	0.034 16
14	146 PICCIN Camillo	ITA	Piccin		Honda Civic	TUR-24SF	1'21.989	9.200	0.059 16
15	115 GIORGI Emiliano	ITA	Giorgi	BF Motorsport	Seat Leon	BTCR	1'22.374	9.585	0.385 16
16	214 SOLLA Leonardo	ITA	Solla		BMW M3 E36	BMW-NO:	1'25.875	13.086	3.501 7
17	216 DRAGANI Gianluca	ITA	Dragani		BMW M3 E36	BMW-AO:	1'28.343	15.554	2.468 11

28/05/2016 Inizio 14:29 Fine 15:02

Esposta alle:



Peroni Race - Magione,28 - 29 Maggio 2016

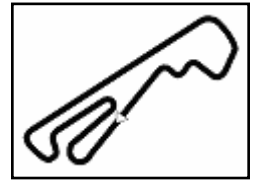
C.It Turismo - BMW Open Cup - Analisi Tempi Prove Libere 2' Tr.

Autodromo dell'Umbria 2.507 m

1 / 2

1° 2 GHEZZI G. (1'12.789)			5° 116 PICCIN S. (1'18.360)			9° 129 GUNNELLA M. (1'20.128)		
Giro	T. Giro	Local Time	Giro	T. Giro	Local Time	Giro	T. Giro	Local Time
1	1'22.364	P	1	1'33.151	P	1	2'37.296	P
2	1'22.298		2	4'46.918	P	2	1'31.527	P
3	4'10.138	P	3	1'29.630	P	3	1'22.531	
4	1'20.486	P	4	1'19.892		4	1'22.500	
5	1'16.933		5	1'19.034		5	1'21.473	
6	1'13.798		6	1'18.731		6	2'19.031	P
7	1'13.834		7	1'19.100		7	1'27.024	P
8	1'15.031		8	2'49.459	P	8	1'20.290	
9	1'13.208		9	1'29.928	P	9	1'20.450	
10	2'54.521	P	10	1'18.649		10	1'20.128	
11	1'19.465	P	11	1'18.943				
12	1'13.875		12	1'18.360				
13	1'14.764		13	1'18.617				
14	1'14.156		14	1'29.923				
15	1'13.364		15	1'19.449				
16	1'15.335		16	1'38.401				
17	1'12.789		17	1'18.628				
18	1'13.817							
19	1'13.221							
2° 1 FONDI M. (1'13.408)			6° 127 BAMONTE L. (1'19.673)			10° 231 BORRETT F. (1'20.255)		
Giro	T. Giro	Local Time	Giro	T. Giro	Local Time	Giro	T. Giro	Local Time
1	1'29.627	P	1	1'47.183	P	1	1'39.906	P
2	1'22.784		2	4'27.764	P	2	5'11.087	P
3	4'12.233	P	3	1'28.764	P	3	1'27.196	P
4	1'23.493	P	4	1'23.911		4	1'21.174	
5	1'16.762		5	1'22.057		5	1'20.380	
6	1'13.522		6	1'20.928		6	1'20.255	
7	1'13.522		7	3'32.777	P	7	1'20.594	
8	1'13.408		8	1'26.859	P	8	1'20.695	
9	1'14.364		9	1'21.044		9	1'20.879	
10	1'13.590		10	1'21.258		10	1'21.914	
11	1'16.548		11	1'20.280		11	4'16.152	P
12	1'13.826		12	1'19.673		12	1'25.870	P
13	3'21.657	P	13	1'23.285		13	1'23.013	
14	1'22.951	P	14	1'21.132		14	1'21.046	
15	4'39.071	P	15	1'20.021		15	1'20.620	
16	1'21.864	P	16	1'19.913		16		
3° 130 MONTALBANO V. (1'18.236)			7° 139 MILLI M. (1'19.676)			11° 144 NUCCI R. (1'20.725)		
Giro	T. Giro	Local Time	Giro	T. Giro	Local Time	Giro	T. Giro	Local Time
1	5'12.357	P	1	1'36.456	P	1	1'40.699	P
2	1'32.319	P	2	5'52.389	P	2	5'02.401	P
3	1'20.005		3	1'33.280	P	3	1'23.132	P
4	1'18.236		4	1'22.466		4	1'21.821	
5	1'18.268		5	1'22.985		5	1'22.626	
6	1'18.858		6	1'20.670		6	1'20.776	
7	1'18.884		7	1'24.861		7	1'20.802	
8	1'19.586		8	1'20.699		8	1'21.262	
9	1'20.067		9	1'19.676		9	1'21.971	
10	1'33.115		10	1'20.703		10	1'21.468	
11	1'25.498		11	1'20.332		11	1'21.064	
12	1'21.392		12	2'48.388	P	12	1'20.725	
4° 67 MARTINI E. (1'18.340)			8° 111 ALBORGHETTI E. (1'19.736)			12° 156 PIERALISI G. (1'21.896)		
Giro	T. Giro	Local Time	Giro	T. Giro	Local Time	Giro	T. Giro	Local Time
1	6'04.379	P	1	1'39.547	P	1	1'39.536	P
2	1'34.085	P	2	1'25.304		2	5'25.443	P
3	1'20.728		3	1'20.961		3	1'32.516	P
4	1'19.141		4	4'27.239	P	4	1'25.683	
5	1'18.891		5	1'27.640	P	5	1'23.520	
6	1'20.014		6	1'20.051		6	1'22.645	
7	1'18.812		7	1'20.073		7	1'21.980	
8	1'18.721		8	1'20.731		8	1'21.965	
9	1'19.459		9	1'19.958		9	1'21.896	
10	1'19.595		10	1'19.769		10	1'23.466	
11	1'18.466		11	1'21.129		11	1'23.085	
12	1'21.260		12	1'21.042		12	1'23.803	
13	1'19.749					13	2'55.657	P
14	2'22.168							
15	1'18.848							
16	1'18.340							
14° 146 PICCIN C. (1'21.989)			13° 140 RANZATO C. (1'21.930)			15° 115 GIORGI E. (1'22.374)		
Giro	T. Giro	Local Time	Giro	T. Giro	Local Time	Giro	T. Giro	Local Time
1	1'43.624	P	1	1'51.614	P	1	1'75.500	P
2	5'00.105	P	2	5'10.944	P	2	1'40.652	P
3	1'41.449	P				3	4'40.980	P
4	1'26.589					4	1'39.827	P
5	1'24.749					5	1'30.321	
6	1'24.134					6	1'27.022	
7	1'21.989					7	1'26.264	
8	1'24.034					8	1'29.356	
9	1'22.667					9	1'26.015	
10	1'22.971					10	1'23.726	
11	3'31.201	P				11	1'24.309	
12	1'28.842	P				12	2'47.978	P
13	1'25.654					13	1'28.782	P
14	1'22.465					14	1'24.738	
15	1'22.143					15	1'22.374	
16	1'24.737					16	1'43.738	
16° 214 SOLLA L. (1'25.875)			17° 216 DRAGANI G. (1'28.343)			16° 214 SOLLA L. (1'25.875)		
Giro	T. Giro	Local Time	Giro	T. Giro	Local Time	Giro	T. Giro	Local Time
1	5'12.041	P	1	1'49.086	P	1	1'49.086	P
2	1'35.923	P	2	5'08.923	P	2	5'08.923	P
3	1'28.681		3	1'36.695	P	3	1'36.695	P
4	1'26.726		4	1'44.690		4	1'44.690	
5	1'25.875		5	1'31.242		5	1'31.242	
6	1'34.887		6	1'30.757		6	1'30.757	
7	1'36.801		7	1'28.941		7	1'28.941	
			8	1'29.037		8	1'29.037	
			9	1'28.914		9	1'28.914	

P = Box In/Out - C = Tempo Invalidato



Autodromo dell'Umbria 2.507 m

Peroni Race - Magione,28 - 29 Maggio 2016 C.It Turismo - BMW Open Cup - Analisi Tempi Prove Libere 2' Tr.

2 / 2

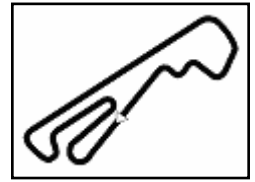
10 1'28.343 14:49'58.210
11 1'28.844 14:51'27.054

18°	105 GIOFFRÈ L.
-----	----------------

Giro	T. Giro	Local Time
		14:31'26.867
1	6'16.915 P	14:37'43.782
2	6'52.647 P	14:44'36.429
3	1'33.899 P	14:46'10.328
4	4'11.862 P	14:50'22.190

P = Box In/Out - C = Tempo Invalidato





Peroni Race - Magione, 28 - 29 Maggio 2016

C.It Turismo - BMW Open Cup - Classifica Qualifica

Autodromo dell'Umbria 2.507 m

Miglior Giro: = 1'16.953 - 2,507 km - Media 117,282 km/h

Num.	Conducente	Concorrente	Scuderia	Auto	Classe	Tempo	Dist.	Rel.	Giri
1	119 FABIANI Fabio	ITA Fabiani	BF Motorsport	Seat Leon	TUR-BTCI	1'16.953			5
2	105 GIOFFRÈ Lucio	ITA Gioffrè		Renault Megane	TUR-A1RI	1'17.267	0.314	0.314	16
3	115 GIORGI Emiliano	ITA Giorgi	BF Motorsport	Seat Leon	TUR-BTCI	1'17.485	0.532	0.218	12
4	110 NARDILLI Alessandro	ITA Nardilli		Seat Leon	TUR-A2SI	1'17.685	0.732	0.200	14
5	111 ALBORGHETTI Emanuele	ITA Alborghetti		Seat Leon	TUR-A2SI	1'18.449	1.496	0.764	13
6	127 BAMONTE Luigi	ITA Bamonte	MM Motorsport	Seat Leon	TUR-BTCI	1'18.621	1.668	0.172	15
7	129 GUNNELLA Marcello	ITA Gunnella	NOS Racing	Seat Leon Supercopa	TUR-SEA	1'18.788	1.835	0.167	14
8	139 MILLI Massimiliano	ITA Milli		BMW 320i	TUR-WTC	1'18.975	2.022	0.187	17
9	140 PINATO Luca	ITA Ranzato	ASD Super 2000	Seat Leon Supercopa	TUR-CSE	1'19.542	2.589	0.567	16
10	231 BORRETT Federico	ITA Borrett	Borrett Team	BMW M3 E36	BMW-E1C	1'19.845	2.892	0.303	14
11	144 NUCCI Riccardo	ITA Nucci		Lotus Elise PB-R	TUR-LOTI	1'20.030	3.077	0.185	15
12	146 DE LUCA Rino	ITA Piccin		Honda Civic	TUR-24SF	1'20.158	3.205	0.128	17
13	156 PIERALISI Gabriele	ITA Pieralisi		Lotus Elise PB-R	TUR-LOTI	1'20.476	3.523	0.318	12
14	214 SOLLA Leonardo	ITA Solla		BMW M3 E36	BMW-NO:	1'26.014	9.061	5.538	12
15	216 DRAGANI Gianluca	ITA Dragani		BMW M3 E36	BMW-AO:	1'32.408	15.455	6.394	2

28/05/2016 Inizio 17:44 Fine 18:12

Esposta alle:



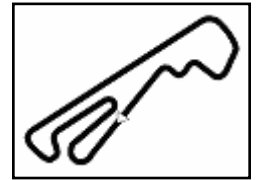
Autodromo dell'Umbria 2.507 m

Peroni Race - Magione, 28 - 29 Maggio 2016
C.It Turismo - BMW Open Cup - Griglia di Partenza Gara 1
 Durata: 20'

						10
						9
214	SOLLA L. BMW M3 E36	1'26.014				8
						7
156	PIERALISI G. Lotus Elise PB-R	1'20.476				6
144	NUCCI R. Lotus Elise PB-R	1'20.030				5
139	MILLI M. BMW 320i	1'18.975				4
127	BAMONTE L. Seat Leon	1'18.621				3
110	NARDILLI A. Seat Leon	1'17.685				2
105	GIOFFRÉ L. Renault Megane	1'17.267				1
216	DRAGANI G. BMW M3 E36	1'32.408				
231	BORRETT F. BMW M3 E36	1'19.845				
146	DE LUCA R. Honda Civic	1'20.158				
140	PINATO L. Seat Leon Supercopa	1'19.542				
129	GUNNELLA M. Seat Leon Supercopa	1'18.788				
111	ALBORGHETTI E. Seat Leon	1'18.449				
115	GIORGI E. Seat Leon	1'17.485				
119	FABIANI F. Seat Leon	1'16.953				

Presidente Giuria

..... Direttore di Gara



Peroni Race - Magione,28 - 29 Maggio 2016
C.It Turismo - BMW Open Cup - Analisi Tempi Qualifica

Autodromo dell'Umbria 2.507 m

1° 119 FABIANI F. (1'16.953)			12 1'18.779			18:05'12.309			15 1'21.060			18:09'41.935											
Giro			T. Giro			Local Time			Giro			T. Giro			Local Time								
			17:48'38.526									14° 214 SOLLA L. (1'26.014)			18:11'04.135								
1	1'46.568	P	17:50'25.094	6° 127 BAMONTE L. (1'18.621)	10° 231 BORRETT F. (1'19.845)	Giro	T. Giro	Local Time	Giro	T. Giro	Local Time	1	1'40.991	P	17:45'24.841	17:47'05.832							
2	1'18.390		17:51'43.484	1	1'38.090	P	17:47'08.194	1	1'34.011	P	17:47'10.647	2	1'27.388		17:48'33.220	17:50'01.371							
3	1'23.604		17:53'07.088	2	1'22.456		17:48'30.650	2	1'27.299		17:48'37.946	3	1'28.151		17:51'27.385	17:52'53.646							
4	1'16.953		17:54'24.041	3	1'20.026		17:49'50.676	3	1'19.845		17:49'57.791	4	1'26.014		17:54'20.187	18:00'31.751							
5	10'48.295	P	18:05'12.336	4	2'15.469	P	17:52'06.145	4	1'21.663		17:51'19.454	5	1'26.261		17:54'20.187	18:02'03.904							
			18:02'30.587									15° 216 DRAGANI G. (1'32.408)			18:09'11.273								
			18:03'51.154									Giro			T. Giro			Local Time					
			18:05'16.378									1			1'50.358			P			17:47'45.141		
			18:06'33.852									2			1'32.408						17:49'17.549		
			18:07'51.119									3			1'20.648						18:04'48.014		
			18:09'19.595									4			1'20.557						18:06'09.364		
			18:10'39.866									5			4'43.185			P			17:55'45.321		
			17:48'47.569									6			1'37.684			P			17:57'23.005		
			17:50'17.913									7			1'20.643						17:58'43.648		
			17:51'40.702									8			1'20.030						18:00'03.678		
			17:53'00.741									9			1'20.993						18:01'24.671		
			17:54'19.971									10			1'41.504						18:03'06.175		
			17:55'37.862									11			1'41.839						18:04'48.014		
			17:56'55.943									12			1'21.350						18:06'09.364		
			18:03'49.356									13			1'20.548						18:07'29.912		
			18:05'18.943									14			1'56.834						18:09'26.746		
			18:06'37.657									15			1'47.946						18:11'14.692		
			18:07'55.893																				
			18:09'14.177																				
			18:10'31.662																				
			17:45'31.829																				
			17:48'00.972																				
			17:49'23.618																				
			17:50'45.206																				
			17:52'05.328																				
			17:53'24.821																				
			17:57'11.166																				
			17:58'49.930																				
			18:00'08.667																				
			18:01'26.612																				
			18:02'44.668																				
			18:05'57.053																				
			18:07'42.251																				
			18:09'00.286																				
			18:10'17.971																				
			17:45'02.211																				
			17:47'33.832																				
			17:50'33.217																				
			17:51'52.759																				
			17:53'13.564																				
			17:54'39.065																				
			17:55'58.745																				
			17:57'18.620																				
			17:59'56.248																				
			18:01'33.072																				
			18:02'54.337																				
			18:04'16.161																				
			18:05'38.297																				
			18:06'59.739																				
			18:08'20.875																				

P = Box In/Out - C = Tempo Invaldato





Autodromo dell'Umbria 2.507 m

Peroni Race - Magione,28 - 29 Maggio 2016

C.It Turismo - BMW Open Cup - Contagiri Gara 1

		Giro											
		1	2	3	4	5	6	7	8	9	10	11	12
Pos.	1	105	105	105	105	111	111	111	111	111	111	111	111
	2	119	119	119	119	105	129	129	129	129	129	129	129
	3	111	111	111	111	129	105	105	105	105	105	105	105
	4	129	129	129	129	110	110	110	231	231	231	231	144
	5	110	110	110	110	140	231	231	146	146	144	144	231
	6	140	140	140	140	231	146	146	144	144	140	139	139
	7	231	231	231	231	144	144	144	140	140	139	140	140
	8	144	144	144	144	146	140	140	139	139	146	146	146
	9	115	115	115	115	139	139	139	216	216	216	216	216
	10	146	146	146	146	216	216	216	110	110	110	110	110
	11	139	139	139	139	115	115	115	115	115	115	115	115
	12	214	214	214	214	127	127	127	127	127	127	127	127
	13	216	216	216	216								
	14	127	127	127	127								



Peroni Race - Magione,28 - 29 Maggio 2016

C.It Turismo - BMW Open Cup - Classifica di Classe Gara 1

BMW Open Cup / Gruppo A oltre 3.0

Giri 12 = 30,084 km - Media 79,333 km/h - Tempo di gara 22'45.154

Num.	Conducente	Naz.	Concorrente	Scuderia	Auto	Giri	Tempo	Dist.	Rel.	Giro Veloce
1	216 DRAGANI Gianluca	ITA	Dragani		BMW M3 E36	12	22'45.154			2 1'38.075

Partenti:: 1 Non Partiti:: 0 Ritirati:: 0 Non Classificati:: 0 Classificati:: 1 Esclusi:: 0
Giro Veloce N. 2 Num. 216 Gianluca Dragani Tempo 1'38.075 Media. 92,023 Km/h

BMW Open Cup / Gruppo E1 Oltre 3.0

Giri 12 = 30,084 km - Media 82,492 km/h - Tempo di gara 21'52.887

Num.	Conducente	Naz.	Concorrente	Scuderia	Auto	Giri	Tempo	Dist.	Rel.	Giro Veloce
1	231 BORRETT Federico	ITA	Borrett	Borrett Team	BMW M3 E36	12	21'52.887			2 1'24.483

Partenti:: 1 Non Partiti:: 0 Ritirati:: 0 Non Classificati:: 0 Classificati:: 1 Esclusi:: 0
Giro Veloce N. 2 Num. 231 Federico Borrett Tempo 1'24.483 Media. 106,829 Km/h

BMW Open Cup / Gruppo N/oltre 3000

Giri 4 = 10,028 km - Media 27,497 km/h - Tempo di gara 7'01.556

Num.	Conducente	Naz.	Concorrente	Scuderia	Auto	Giri	Tempo	Dist.	Rel.	Giro Veloce
----- Non Classificati: -----										
RIT	214 SOLLA Leonardo	ITA	Solla		BMW M3 E36	4	7'01.556			2 1'29.393

Partenti:: 1 Non Partiti:: 0 Ritirati:: 1 Non Classificati:: 0 Classificati:: 0 Esclusi:: 0
Giro Veloce N. 2 Num. 214 Leonardo Solla 2 Tempo 1'29.393 Media. 100,961 Km/h

Turismo / Classe 24 HR SP3

Giri 12 = 30,084 km - Media 80,703 km/h - Tempo di gara 22'21.984

Num.	Conducente	Naz.	Concorrente	Scuderia	Auto	Giri	Tempo	Dist.	Rel.	Giro Veloce
1	146 DE LUCA Rino	ITA	Piccin		Honda Civic	12	22'21.984			2 1'27.402

Partenti:: 1 Non Partiti:: 0 Ritirati:: 0 Non Classificati:: 0 Classificati:: 1 Esclusi:: 0
Giro Veloce N. 2 Num. 146 Rino De Luca Tempo 1'27.402 Media. 103,261 Km/h

Turismo / A1 Renault Megane

Giri 12 = 30,084 km - Media 82,972 km/h - Tempo di gara 21'45.289

Num.	Conducente	Naz.	Concorrente	Scuderia	Auto	Giri	Tempo	Dist.	Rel.	Giro Veloce
1	105 GIOFFRÈ Lucio	ITA	Gioffrè		Renault Megane	12	21'45.289			2 1'24.282

Partenti:: 1 Non Partiti:: 0 Ritirati:: 0 Non Classificati:: 0 Classificati:: 1 Esclusi:: 0
Giro Veloce N. 2 Num. 105 Lucio Gioffrè Tempo 1'24.282 Media. 107,083 Km/h

Turismo / Classe A2 SP 2015

Giri 12 = 30,084 km - Media 82,832 km/h - Tempo di gara 21'47.490

Num.	Conducente	Naz.	Concorrente	Scuderia	Auto	Giri	Tempo	Dist.	Rel.	Giro Veloce
1P	111 ALBORGHETTI Emanuele	ITA	Alborghetti		Seat Leon	12	21'47.490			2 1'22.220
2	110 NARDILLI Alessandro	ITA	Nardilli		Seat Leon	12	22'48.220	1'00.730	1'00.730	2 1'25.359

Partenti:: 2 Non Partiti:: 0 Ritirati:: 0 Non Classificati:: 0 Classificati:: 2 Esclusi:: 0
Giro Veloce N. 2 Num. 111 Emanuele Alborghetti Tempo 1'22.220 Media. 109,769 Km/h

29/05/2016 Inizio 11:35 Fine 11:58

Esposta alle:



Peroni Race - Magione,28 - 29 Maggio 2016

C.It Turismo - BMW Open Cup - Classifica di Classe Gara 1

Autodromo dell'Umbria 2.507 m
2 / 2

Turismo / Cl. B TCR Int.Series

Giri 11 = 27,577 km - Media 76,531 km/h - Tempo di gara 21'37.211

Num.	Conducente	Naz.	Concorrente	Scuderia	Auto	Giri	Tempo	Dist.	Rel.	Giro Veloce
1	115 GIORGI Emiliano	ITA	Giorgi	BF Motorsport	Seat Leon	11	21'37.211			2 1'26.223
2	127 BAMONTE Luigi	ITA	Bamonte	MM Motorsport	Seat Leon	11	21'54.661	17.450	17.450	2 1'29.168
----- Non Classificati: -----										
RIT	119 FABIANI Fabio	ITA	Fabiani	BF Motorsport	Seat Leon	4	6'51.317	7 Giri		2 1'23.592

Partenti:: 3 Non Partiti:: 0 Ritirati:: 1 Non Classificati:: 0 Classificati:: 2 Esclusi:: 0
Giro Veloce N. 2 Num. 119 Fabio Fabiani 2 Tempo 1'23.592 Media. 107,967 Km/h

Turismo / Seat Leon Supercopa

Giri 12 = 30,084 km - Media 82,073 km/h - Tempo di gara 21'59.583

Num.	Conducente	Naz.	Concorrente	Scuderia	Auto	Giri	Tempo	Dist.	Rel.	Giro Veloce
1	140 PINATO Luca	ITA	Ranzato	ASD Super 2000	Seat Leon Supercopa	12	21'59.583			2 1'24.152

Partenti:: 1 Non Partiti:: 0 Ritirati:: 0 Non Classificati:: 0 Classificati:: 1 Esclusi:: 0
Giro Veloce N. 2 Num. 140 Luca Pinato Tempo 1'24.152 Media. 107,249 Km/h

Turismo / Lotus Cup

Giri 12 = 30,084 km - Media 82,517 km/h - Tempo di gara 21'52.491

Num.	Conducente	Naz.	Concorrente	Scuderia	Auto	Giri	Tempo	Dist.	Rel.	Giro Veloce
1	144 NUCCI Riccardo	ITA	Nucci		Lotus Elise PB-R	12	21'52.491			2 1'25.102
----- Non Classificati: -----										
RIT	156 PIERALISI Gabriele	ITA	Pieralisi		Lotus Elise PB-R	0				

Partenti:: 2 Non Partiti:: 0 Ritirati:: 1 Non Classificati:: 0 Classificati:: 1 Esclusi:: 0
Giro Veloce N. 2 Num. 144 Riccardo Nucci Tempo 1'25.102 Media. 106,052 Km/h

Turismo / Seat Leon Cup Racer

Giri 12 = 30,084 km - Media 83,033 km/h - Tempo di gara 21'44.323

Num.	Conducente	Naz.	Concorrente	Scuderia	Auto	Giri	Tempo	Dist.	Rel.	Giro Veloce
1	129 GUNNELLA Marcello	ITA	Gunnella	NOS Racing	Seat Leon Supercopa	12	21'44.323			2 1'25.365

Partenti:: 1 Non Partiti:: 0 Ritirati:: 0 Non Classificati:: 0 Classificati:: 1 Esclusi:: 0
Giro Veloce N. 2 Num. 129 Marcello Gunnella Tempo 1'25.365 Media. 105,725 Km/h

Turismo / Classe WTCC

Giri 12 = 30,084 km - Media 82,270 km/h - Tempo di gara 21'56.420

Num.	Conducente	Naz.	Concorrente	Scuderia	Auto	Giri	Tempo	Dist.	Rel.	Giro Veloce
1	139 MILLI Massimiliano	ITA	Milli		BMW 320i	12	21'56.420			2 1'27.689

Partenti:: 1 Non Partiti:: 0 Ritirati:: 0 Non Classificati:: 0 Classificati:: 1 Esclusi:: 0
Giro Veloce N. 2 Num. 139 Massimiliano Milli Tempo 1'27.689 Media. 102,923 Km/h

Il concorrente n.111 (Alborghetti E.) è stato penalizzato di 15 sec. con decisione dei CC.SS. per sorpasso in regime di Safety Car

29/05/2016 Inizio 11:35 Fine 11:58

Esposta alle:



Peroni Race - Magione,28 - 29 Maggio 2016

C.It Turismo - BMW Open Cup - Classifica Gara 1

Autodromo dell'Umbria 2.507 m

Giri 12 = 30,084 km - Media 83,033 km/h - Tempo di gara 21'44.323

Num.	Conducente	Naz.	Concorrente	Scuderia	Auto	Classe	Giri	Tempo	Dist.	Rel.	Giro Veloce
1	129 GUNNELLA Marcello	ITA	Gunnella	NOS Racing	Seat Leon Supercopa	TUR-SEATC	12	21'44.323			2 1'25.365
2	105 GIOFFRÈ Lucio	ITA	Gioffrè		Renault Megane	TUR-A1REM	12	21'45.289	0.966	0.966	2 1'24.282
3P	111 ALBORGHETTI Emanuele	ITA	Alborghetti		Seat Leon	TUR-A2SP	12	21'47.490	3.167	2.201	2 1'22.220
4	144 NUCCI Riccardo	ITA	Nucci		Lotus Elise PB-R	TUR-LOTUS	12	21'52.491	8.168	5.001	2 1'25.102
5	231 BORRETT Federico	ITA	Borrett	Borrett Team	BMW M3 E36	BMW-E10	12	21'52.887	8.564	0.396	2 1'24.483
6	139 MILLI Massimiliano	ITA	Milli		BMW 320I	TUR-WTCC	12	21'56.420	12.097	3.533	2 1'27.689
7	140 PINATO Luca	ITA	Ranzato	ASD Super 2000	Seat Leon Supercopa	TUR-CSEA1	12	21'59.583	15.260	3.163	2 1'24.152
8	146 DE LUCA Rino	ITA	Piccin		Honda Civic	TUR-24SP3	12	22'21.984	37.661	22.401	2 1'27.402
9	216 DRAGANI Gianluca	ITA	Dragani		BMW M3 E36	BMW-AO30	12	22'45.154	1'00.831	23.170	2 1'38.075
10	110 NARDILLI Alessandro	ITA	Nardilli		Seat Leon	TUR-A2SP	12	22'48.220	1'03.897	3.066	2 1'25.359
11	115 GIORGI Emiliano	ITA	Giorgi	BF Motorsport	Seat Leon	TUR-BTCR	11	21'37.211	1 Giro	1 Giro	2 1'26.223
12	127 BAMONTE Luigi	ITA	Bamonte	MM Motorsport	Seat Leon	TUR-BTCR	11	21'54.661	1 Giro	17.450	2 1'29.168
----- Non Classificati: -----											
RIT	119 FABIANI Fabio	ITA	Fabiani	BF Motorsport	Seat Leon	TUR-BTCR	4	6'51.317	8 Giri		2 1'23.592
RIT	214 SOLLA Leonardo	ITA	Solla		BMW M3 E36	BMW-NO30	4	7'01.556	8 Giri		2 1'29.393
RIT	156 PIERALISI Gabriele	ITA	Pieralisi		Lotus Elise PB-R	TUR-LOTUS	0				

Partenti:: 15 Non Partiti:: 0 Ritirati:: 3 Non Classificati:: 0 Classificati:: 12 Esclusi:: 0
 Giro Veloce N. 2 Num. 111 Emanuele Alborghetti Tempo 1'22.220 Media. 109,769 Km/h

Il concorrente n.111 (Alborghetti E.) è stato penalizzato di 15 sec. con decisione dei CC.SS. per sorpasso in regime di Safety Car

29/05/2016 Inizio 11:35 Fine 11:58

Esposta alle:



Autodromo dell'Umbria 2.507 m

Peroni Race - Magione,28 - 29 Maggio 2016

C.It Turismo - BMW Open Cup - Analisi Tempi Gara 1

Start at 11:35'11.274

1 / 1

111 ALBORGHETTI E. (1'22.220)			110 NARDILLI A. (1'25.359)			127 BAMONTE L. (1'29.168)		
Giro	T. Giro	Local Time	Giro	T. Giro	Local Time	Giro	T. Giro	Local Time
2	1'32.895	11:36'44.169	2	1'35.067	11:36'46.341	2	2'05.687	11:37'16.961
3	1'22.220	11:38'06.389	3	1'25.359	11:38'11.700	3	1'29.168	11:38'46.129
4	1'57.676	11:40'04.065	4	1'54.139	11:40'05.839	4	1'47.021	11:40'33.150
5	1'59.784	11:42'03.849	5	1'59.742	11:42'05.581	5	1'46.765	11:42'19.915
6	1'40.718	11:43'44.567	6	1'42.647	11:43'48.228	6	4'59.801 P	11:47'19.716
7	1'29.878	11:45'14.445	7	1'42.384	11:45'30.612	7	1'42.302 P	11:49'02.018
8	2'20.065	11:47'34.510	8	2'05.665	11:47'36.277	8	1'46.656	11:50'48.674
9	2'25.357	11:49'59.867	9	3'56.099	11:51'32.376	9	1'44.698	11:52'33.372
10	2'04.867	11:52'04.734	10	1'39.225	11:53'11.601	10	1'31.955	11:54'05.327
11	1'32.258	11:53'36.992	11	1'37.450	11:54'49.051	11	1'29.269	11:55'34.596
12	1'32.754	11:55'09.746	12	1'35.949	11:56'25.000	12	1'31.339	11:57'05.935
13	1'34.018	11:56'43.764	13	1'34.494	11:57'59.494			
119 FABIANI F. (1'23.592)			129 GUNNELLA M. (1'25.365)			214 SOLLA L. (1'29.393)		
Giro	T. Giro	Local Time	Giro	T. Giro	Local Time	Giro	T. Giro	Local Time
2	1'29.411	11:36'40.685	2	1'34.673	11:36'45.947	2	1'44.814	11:36'56.088
3	1'23.592	11:38'04.277	3	1'25.365	11:38'11.312	3	1'29.393	11:38'25.481
4	1'58.493	11:40'02.770	4	1'53.833	11:40'05.145	4	1'46.714	11:40'12.195
5	1'59.821	11:42'02.591	5	1'59.292	11:42'04.437	5	2'00.635	11:42'12.830
140 PINATO L. (1'24.152)			115 GIORGI E. (1'26.223)			216 DRAGANI G. (1'38.075)		
Giro	T. Giro	Local Time	Giro	T. Giro	Local Time	Giro	T. Giro	Local Time
2	1'36.617	11:36'47.891	2	1'41.161	11:36'52.435	2	1'47.574	11:36'58.848
3	1'24.152	11:38'12.043	3	1'26.223	11:38'18.658	3	1'38.075	11:38'36.923
4	1'54.548	11:40'06.591	4	1'49.708	11:40'08.366	4	1'55.571	11:40'32.494
5	2'00.352	11:42'06.943	5	2'01.059	11:42'09.425	5	1'46.615	11:42'19.109
6	1'46.361	11:43'53.304	6	4'05.748 P	11:46'15.173	6	2'22.982	11:44'42.091
7	1'46.349	11:45'39.653	7	1'41.276 P	11:47'56.449	7	2'13.130	11:46'55.221
8	2'02.978	11:47'42.631	8	2'13.208	11:50'09.657	8	2'02.685	11:48'57.906
9	2'25.214	11:50'07.845	9	2'04.933	11:52'14.590	9	1'49.592	11:50'47.498
10	2'05.545	11:52'13.390	10	1'33.213	11:53'47.803	10	1'46.219	11:52'33.717
11	1'40.747	11:53'54.137	11	1'31.477	11:55'19.280	11	1'52.526	11:54'26.243
12	1'39.072	11:55'33.209	12	1'29.205	11:56'48.485	12	1'44.972	11:56'11.215
13	1'37.648	11:57'10.857				13	1'45.213	11:57'56.428
105 GIOFFRÈ L. (1'24.282)			146 DE LUCA R. (1'27.402)			231 BORRETT F. (1'24.483)		
Giro	T. Giro	Local Time	Giro	T. Giro	Local Time	Giro	T. Giro	Local Time
2	1'28.379	11:36'39.653	2	1'41.879	11:36'53.153	2	1'37.539	11:36'48.813
3	1'24.282	11:38'03.935	3	1'27.402	11:38'20.555	3	1'24.483	11:38'13.296
4	1'57.514	11:40'01.449	4	1'48.815	11:40'09.370	4	1'54.170	11:40'07.466
5	2'00.531	11:42'01.980	5	2'01.279	11:42'10.649	5	2'00.057	11:42'07.523
6	1'43.286	11:43'45.266	6	1'46.173	11:43'56.822	6	1'45.799	11:43'53.322
7	1'44.113	11:45'29.379	7	1'38.707	11:45'35.529	7	1'39.384	11:45'32.706
8	2'06.322	11:47'35.701	8	2'05.466	11:47'40.995	8	2'07.256	11:47'39.962
9	2'26.044	11:50'01.745	9	2'24.112	11:50'05.107	9	2'23.951	11:50'03.913
10	2'05.888	11:52'07.633	10	2'04.620	11:52'09.727	10	2'04.572	11:52'08.485
11	1'36.901	11:53'44.534	11	1'48.959	11:53'58.686	11	1'37.436	11:53'45.921
12	1'36.847	11:55'21.381	12	1'38.321	11:55'37.007	12	1'37.690	11:55'23.611
13	1'35.182	11:56'56.563	13	1'56.251	11:57'33.258	13	1'40.550	11:57'04.161
144 NUCCI R. (1'25.102)			139 MILLI M. (1'27.689)					
Giro	T. Giro	Local Time	Giro	T. Giro	Local Time			
2	1'38.648	11:36'49.922	2	1'43.152	11:36'54.426			
3	1'25.102	11:38'15.024	3	1'27.689	11:38'22.115			
4	1'52.936	11:40'07.960	4	1'48.454	11:40'10.569			
5	2'00.775	11:42'08.735	5	2'01.286	11:42'11.855			
6	1'47.398	11:43'56.133	6	1'46.693	11:43'58.548			
7	1'40.523	11:45'36.656	7	1'43.298	11:45'41.846			
8	2'04.869	11:47'41.525	8	2'01.717	11:47'43.563			
9	2'24.307	11:50'05.832	9	2'25.572	11:50'09.135			
10	2'04.651	11:52'10.483	10	2'05.102	11:52'14.237			
			11	1'40.763	11:53'55.000			
			12	1'37.584	11:55'32.584			
			13	1'35.110	11:57'07.694			

P = Box In/Out - C = Tempo Invalidato



Autodromo dell'Umbria 2.507 m

Peroni Race - Magione,28 - 29 Maggio 2016

C.It Turismo - BMW Open Cup - Contagiri Gara 2

		Giro													
		1	2	3	4	5	6	7	8	9	10	11	12	13	14
Pos.	1	105	105	105	105	105	105	105	105	105	105	105	105	105	105
	2	111	111	111	111	111	111	111	111	111	111	111	111	111	111
	3	129	129	129	129	110	110	110	110	110	110	110	110	110	110
	4	110	110	110	110	129	129	129	129	129	129	119	119	119	119
	5	139	139	115	115	115	115	115	115	119	119	129	129	129	129
	6	115	115	119	119	119	119	119	119	115	115	115	115	115	115
	7	119	119	139	139	139	139	139	139	139	139	139	139	139	139
	8	144	144	144	144	144	144	144	144	144	144	144	127	127	127
	9	127	127	127	127	127	127	127	127	127	127	127	231	231	231
	10	231	231	231	231	231	231	231	231	231	231	231	144	144	144
	11	146	146	146	146	146	146	146	146	146	146	146	146	146	146
	12	140	140	140	140	140	140	140	140	140	140	140	140	140	140
	13	214	214	214	214	214	214	214	214	214	214	214	214	214	214
	14	216	216	216	216	216	216	216	216	216	216	216	216	216	216



Peroni Race - Magione, 28 - 29 Maggio 2016

C.It Turismo - BMW Open Cup - Classifica di Classe Gara 2

BMW Open Cup / Gruppo A oltre 3.0

Giri 13 = 32,591 km - Media 98,319 km/h - Tempo di gara 19'53.340

Num.	Conducente	Naz.	Concorrente	Scuderia	Auto	Giri	Tempo	Dist.	Rel.	Giro Veloce
1	216 DRAGANI Gianluca	ITA	Dragani		BMW M3 E36	13	19'53.340		10	1'29.619

Partenti:: 1 Non Partiti:: 0 Ritirati:: 0 Non Classificati:: 0 Classificati:: 1 Esclusi:: 0
 Giro Veloce N. 10 Num. 216 Gianluca Dragani Tempo 1'29.619 Media. 100,706 Km/h

BMW Open Cup / Gruppo E1 Oltre 3.0

Giri 14 = 35,098 km - Media 109,173 km/h - Tempo di gara 19'17.363

Num.	Conducente	Naz.	Concorrente	Scuderia	Auto	Giri	Tempo	Dist.	Rel.	Giro Veloce
1	231 BORRETT Federico	ITA	Borrett	Borrett Team	BMW M3 E36	14	19'17.363		4	1'21.280

Partenti:: 1 Non Partiti:: 0 Ritirati:: 0 Non Classificati:: 0 Classificati:: 1 Esclusi:: 0
 Giro Veloce N. 4 Num. 231 Federico Borrett Tempo 1'21.280 Media. 111,038 Km/h

BMW Open Cup / Gruppo N/oltre 3000

Giri 13 = 32,591 km - Media 99,190 km/h - Tempo di gara 19'42.860

Num.	Conducente	Naz.	Concorrente	Scuderia	Auto	Giri	Tempo	Dist.	Rel.	Giro Veloce
1	214 SOLLA Leonardo	ITA	Solla		BMW M3 E36	13	19'42.860		2	1'27.337

Partenti:: 1 Non Partiti:: 0 Ritirati:: 0 Non Classificati:: 0 Classificati:: 1 Esclusi:: 0
 Giro Veloce N. 2 Num. 214 Leonardo Solla Tempo 1'27.337 Media. 103,338 Km/h

Turismo / Classe 24 HR SP3

Giri 14 = 35,098 km - Media 106,767 km/h - Tempo di gara 19'43.448

Num.	Conducente	Naz.	Concorrente	Scuderia	Auto	Giri	Tempo	Dist.	Rel.	Giro Veloce
1	146 DE LUCA Rino	ITA	Piccin		Honda Civic	14	19'43.448		14	1'22.838

Partenti:: 1 Non Partiti:: 0 Ritirati:: 0 Non Classificati:: 0 Classificati:: 1 Esclusi:: 0
 Giro Veloce N. 14 Num. 146 Rino De Luca Tempo 1'22.838 Media. 108,950 Km/h

Turismo / A1 Renault Megane

Giri 14 = 35,098 km - Media 113,369 km/h - Tempo di gara 18'34.526

Num.	Conducente	Naz.	Concorrente	Scuderia	Auto	Giri	Tempo	Dist.	Rel.	Giro Veloce
1	105 GIOFFRÈ Lucio	ITA	Gioffrè		Renault Megane	14	18'34.526		7	1'18.696

Partenti:: 1 Non Partiti:: 0 Ritirati:: 0 Non Classificati:: 0 Classificati:: 1 Esclusi:: 0
 Giro Veloce N. 7 Num. 105 Lucio Gioffrè Tempo 1'18.696 Media. 114,684 Km/h

Turismo / Classe A2 SP 2015

Giri 14 = 35,098 km - Media 112,645 km/h - Tempo di gara 18'41.694

Num.	Conducente	Naz.	Concorrente	Scuderia	Auto	Giri	Tempo	Dist.	Rel.	Giro Veloce
1	111 ALBORGHETTI Emanuele	ITA	Alborghetti		Seat Leon	14	18'41.694		6	1'18.914
2	110 NARDILLI Alessandro	ITA	Nardilli		Seat Leon	14	18'41.921	0.227	0.227	2 1'18.589

Partenti:: 2 Non Partiti:: 0 Ritirati:: 0 Non Classificati:: 0 Classificati:: 2 Esclusi:: 0
 Giro Veloce N. 2 Num. 110 Alessandro Nardilli Tempo 1'18.589 Media. 114,840 Km/h

29/05/2016 Inizio 17:10 Fine 17:29

Esposta alle:



Peroni Race - Magione,28 - 29 Maggio 2016

C.It Turismo - BMW Open Cup - Classifica di Classe Gara 2

Autodromo dell'Umbria 2.507 m
2 / 2

Turismo / Cl. B TCR Int.Series

Giri 14 = 35,098 km - Media 112,504 km/h - Tempo di gara 18'43.096

Num.	Conduttore	Naz.	Concorrente	Scuderia	Auto	Giri	Tempo	Dist.	Rel.	Giro Veloce
1	119 FABIANI Fabio	ITA	Fabiani	BF Motorsport	Seat Leon	14	18'43.096			12 1'18.520
2	115 GIORGI Emiliano	ITA	Giorgi	BF Motorsport	Seat Leon	14	18'47.813	4.717	4.717	6 1'18.664
3P	127 BAMONTE Luigi	ITA	Bamonte	MM Motorsport	Seat Leon	14	19'31.602	48.506	43.789	5 1'19.864

Partenti:: 3 Non Partiti:: 0 Ritirati:: 0 Non Classificati:: 0 Classificati:: 3 Esclusi:: 0
Giro Veloce N. 12 Num. 119 Fabio Fabiani Tempo 1'18.520 Media. 114,941 Km/h

Turismo / Seat Leon Supercopa

Giri 14 = 35,098 km - Media 106,684 km/h - Tempo di gara 19'44.368

Num.	Conduttore	Naz.	Concorrente	Scuderia	Auto	Giri	Tempo	Dist.	Rel.	Giro Veloce
1	140 PINATO Luca	ITA	Ranzato	ASD Super 2000	Seat Leon Supercopa	14	19'44.368			12 1'22.034

Partenti:: 1 Non Partiti:: 0 Ritirati:: 0 Non Classificati:: 0 Classificati:: 1 Esclusi:: 0
Giro Veloce N. 12 Num. 140 Luca Pinato Tempo 1'22.034 Media. 110,018 Km/h

Turismo / Lotus Cup

Giri 14 = 35,098 km - Media 108,271 km/h - Tempo di gara 19'27.010

Num.	Conduttore	Naz.	Concorrente	Scuderia	Auto	Giri	Tempo	Dist.	Rel.	Giro Veloce
1	144 NUCCI Riccardo	ITA	Nucci		Lotus Elise PB-R	14	19'27.010			8 1'20.715

----- Non Classificati: -----

NP **156 PIERALISI** Gabriele

ITA Pteralisi

Lotus Elise PB-R

Partenti:: 2 Non Partiti:: 1 Ritirati:: 0 Non Classificati:: 0 Classificati:: 1 Esclusi:: 0
Giro Veloce N. 8 Num. 144 Riccardo Nucci Tempo 1'20.715 Media. 111,816 Km/h

Turismo / Seat Leon Cup Racer

Giri 14 = 35,098 km - Media 112,077 km/h - Tempo di gara 18'47.379

Num.	Conduttore	Naz.	Concorrente	Scuderia	Auto	Giri	Tempo	Dist.	Rel.	Giro Veloce
1	129 GUNNELLA Marcello	ITA	Gunnella	NOS Racing	Seat Leon Supercopa	14	18'47.379			7 1'19.186

Partenti:: 1 Non Partiti:: 0 Ritirati:: 0 Non Classificati:: 0 Classificati:: 1 Esclusi:: 0
Giro Veloce N. 7 Num. 129 Marcello Gunnella Tempo 1'19.186 Media. 113,975 Km/h

Turismo / Classe WTCC

Giri 14 = 35,098 km - Media 111,527 km/h - Tempo di gara 18'52.937

Num.	Conduttore	Naz.	Concorrente	Scuderia	Auto	Giri	Tempo	Dist.	Rel.	Giro Veloce
1	139 MILLI Massimiliano	ITA	Milli		BMW 320i	14	18'52.937			7 1'19.570

Partenti:: 1 Non Partiti:: 0 Ritirati:: 0 Non Classificati:: 0 Classificati:: 1 Esclusi:: 0
Giro Veloce N. 7 Num. 139 Massimiliano Milli Tempo 1'19.570 Media. 113,425 Km/h

** E' stato effettuato un doppio giro di warm up **

Il concorrente n 127 (Bamonte L.) è stato penalizzato di 15 sec con decisione n. 5 del Collegio dei CC.SS.

29/05/2016 Inizio 17:10 Fine 17:29

Esposta alle:



Autodromo dell'Umbria 2.507 m

Peroni Race - Magione, 28 - 29 Maggio 2016

C.It Turismo - BMW Open Cup - Classifica Gara 2

BMW Open Cup

Giri 14 = 35,098 km - Media 109,173 km/h - Tempo di gara 19'17.363

Num.	Conduttore	Naz.	Concorrente	Scuderia	Auto	Classe	Giri	Tempo	Dist.	Rel.	Giro Veloce
1	231 BORRETT Federico	ITA	Borrett	Borrett Team	BMW M3 E36	BMW-E10	14	19'17.363			4 1'21.280
2	214 SOLLA Leonardo	ITA	Solla		BMW M3 E36	BMW-NO30	13	19'42.860	1 Giro	1 Giro	2 1'27.337
3	216 DRAGANI Gianluca	ITA	Dragani		BMW M3 E36	BMW-AO30	13	19'53.340	1 Giro	10.480	10 1'29.619

Partenti:: 3 Non Partiti:: 0 Ritirati:: 0 Non Classificati:: 0 Classificati:: 3 Esclusi:: 0
 Giro Veloce N. 4 Num. 231 Federico Borrett Tempo 1'21.280 Media. 111,038 Km/h

Turismo

Giri 14 = 35,098 km - Media 113,369 km/h - Tempo di gara 18'34.526

Num.	Conduttore	Naz.	Concorrente	Scuderia	Auto	Classe	Giri	Tempo	Dist.	Rel.	Giro Veloce
1	105 GIOFFRÈ Lucio	ITA	Gioffrè		Renault Megane	TUR-A1RE	14	18'34.526			7 1'18.696
2	111 ALBORGHETTI Emanuele	ITA	Alborghetti		Seat Leon	TUR-A2SP	14	18'41.694	7.168	7.168	6 1'18.914
3	110 NARDILLI Alessandro	ITA	Nardilli		Seat Leon	TUR-A2SP	14	18'41.921	7.395	0.227	2 1'18.589
4	119 FABIANI Fabio	ITA	Fabiani	BF Motorsport	Seat Leon	TUR-BTCR	14	18'43.096	8.570	1.175	12 1'18.520
5	129 GUNNELLA Marcello	ITA	Gunnella	NOS Racing	Seat Leon Supercopa	TUR-SEATC	14	18'47.379	12.853	4.283	7 1'19.186
6	115 GIORGI Emiliano	ITA	Giorgi	BF Motorsport	Seat Leon	TUR-BTCR	14	18'47.813	13.287	0.434	6 1'18.664
7	139 MILLI Massimiliano	ITA	Milli		BMW 320i	TUR-WTCC	14	18'52.937	18.411	5.124	7 1'19.570
8	144 NUCCI Riccardo	ITA	Nucci		Lotus Elise PB-R	TUR-LOTUS	14	19'27.010	52.484	34.073	8 1'20.715
9P	127 BAMONTE Luigi	ITA	Bamonte	MM Motorsport	Seat Leon	TUR-BTCR	14	19'31.602	57.076	4.592	5 1'19.864
10	146 DE LUCA Rino	ITA	Piccin		Honda Civic	TUR-24SP3	14	19'43.448	1'08.922	11.846	14 1'22.838
11	140 PINATO Luca	ITA	Ranzato	ASD Super 2000	Seat Leon Supercopa	TUR-CSEA1	14	19'44.368	1'09.842	0.920	12 1'22.034
----- Non Classificati: -----											
NP	156 PIERALISI Gabriele	ITA	Pieralisi		Lotus Elise PB-R	TUR-LOTUS					

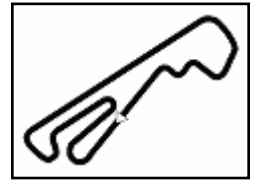
Partenti:: 12 Non Partiti:: 1 Ritirati:: 0 Non Classificati:: 0 Classificati:: 11 Esclusi:: 0
 Giro Veloce N. 12 Num. 119 Fabio Fabiani Tempo 1'18.520 Media. 114,941 Km/h

** E' stato effettuato un doppio giro di warm up **

Il concorrente n 127 (Bamonte L.) è stato penalizzato di 15 sec con decisione n. 5 del Collegio dei CC.SS.

29/05/2016 Inizio 17:10 Fine 17:29

Esposta alle:



Peroni Race - Magione, 28 - 29 Maggio 2016

C.It Turismo - BMW Open Cup - Griglia di Partenza Gara 2

Durata: 20'

10

9

8

7

6

5

4

3

2

1

216 DRAGANI
BMW M3 E36

231 BORRETT
BMW M3 E36

119 FABIANI
Seat Leon

115 GIORGI
Seat Leon

146 PICCIN
Honda Civic

139 MILLI
BMW 320i

111 ALBORGHETTI
Seat Leon

129 GUNNELLA
Seat Leon Supercopa

214 SOLLA
BMW M3 E36

156 PIERALISI
Lotus Elise PB-R

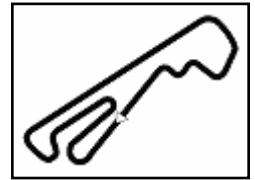
127 BAMONTE
Seat Leon

110 NARDILLI
Seat Leon

140 RANZATO
Seat Leon Supercopa

144 NUCCI
Lotus Elise PB-R

105 GIOFFRÈ
Renault Megane



Peroni Race - Magione,28 - 29 Maggio 2016

C.It Turismo - BMW Open Cup - Classifica Prove Libere 1' Turno

Autodromo dell'Umbria 2.507 m

Miglior Giro: = 1'13.957 - 2,507 km - Media 122,033 km/h

Num.	Conducente	Concorrente	Scuderia	Auto	Classe	Tempo	Dist.	Rel.	Giri	
1	1 FONDI Maurizio	ITA	Autorlando Sport	Autorlando Sport	Porsche 997 GT3R	A	1'13.957		8	
2	2 GHEZZI Giuseppe	ITA	Autorlando Sport	Autorlando Sport	Porsche 997 GT3R	A	1'13.980	0.023	0.023	10
3	50 'TOGO'	ITA	Togo	Bellspeed	Porsche 997 GT3 Cup	B	1'15.888	1.931	1.908	7
4	130 MONTALBANO Vincenzo	ITA	Montalbano		Seat Leon cup Racer	TUR-SEA'	1'17.562	3.605	1.674	13
5	115 GIORGI Emiliano	ITA	Giorgi	BF Motorsport	Seat Leon	BTCR	1'18.466	4.509	0.904	12
6	111 ALBORGHETTI Emanuele	ITA	Alborghetti		Seat Leon	TUR-A2SI	1'20.025	6.068	1.559	5
7	127 BAMONTE Luigi	ITA	Bamonte	MM Motorsport	Seat Leon	TUR-BTCI	1'20.153	6.196	0.128	10
8	231 BORRETT Federico	ITA	Borrett	Borrett Team	BMW M3 E36	BMW-E1C	1'20.520	6.563	0.367	6
9	140 RANZATO Carlino	ITA	Ranzato	ASD Super 2000	Seat Leon Supercopa	TUR-CSE	1'20.642	6.685	0.122	7
10	144 NUCCI Riccardo	ITA	Nucci		Lotus Elise PB-R	TUR-LOTI	1'20.826	6.869	0.184	12
11	119 FABIANI Fabio	ITA	Fabiani	BF Motorsport	Seat Leon	TUR-BTCI	1'23.985	10.028	3.159	10
12	156 PIERALISI Gabriele	ITA	Pieralisi		Lotus Elise PB-R	TUR-LOTI	1'25.493	11.536	1.508	3
13	216 DRAGANI Gianluca	ITA	Dragani		BMW M3 E36	BMW-AO:	1'26.761	12.804	1.268	7
14	214 SOLLA Leonardo	ITA	Solla		BMW M3 E36	BMW-NO:	2'23.795	1'09.838	57.034	2

28/05/2016 Inizio 10:30 Fine 10:56

Esposta alle: