

Gruppo Peroni Race Weekend, 1-2-3 Aprile 2016

C.I. Autostoriche - Velocità Qualifiche

Enzo e Dino Ferrari 4.909 m

Miglior Giro

1	149 RONCONI	Massimo	Porsche 930	1'51.834
2	121 MARAZZI	Andrea	Porsche 911 RSR	2'00.730
3	157 PALERMO	Giovanni	Porsche RSR	2'02.767
4	114 JELMINI	Giacomo	Porsche 911 3.0	2'03.604
5	67 MELONI	Marco	BMW 3500 CSL	2'04.963
6	120 ZORZI	Giorgio	Porsche 911 3.0	2'05.787
7	143 GIULIANI	Giuliano	BMW 2002	2'06.499
8	94 CORAZZARI	Gisberto	Ford Escort MKI	2'07.630
9	112 LODI	Massimiliano	Porsche 911 3.0	2'08.764
10	167 MICANGELI	Marco	BMW M3 E30	2'08.925
11	115 MUNDI	Stefano	Porsche 911 3.0	2'10.039
12	165 DE MARCO	Pierandrea	Ford Sierra Cosworth	2'10.045
13	119 ERMINI	Roberto	Porsche 911 RS	2'11.301
14	106 PANTALEO	Francesco	A.R. Giulia Sprint GTA	2'11.320
15	168 CRESPI	Stefano	Ford Sierra Cosworth	2'12.335
16	32 TRUGLIA	Vito	TVR Griffith 400	2'12.900
17	122 GUERRA	Marco	Porsche 911 2.8	2'12.966
18	138 CERATI	Dario	Porsche 924	2'12.991
19	124 MALAGUTI	Marco	Davrian MKVII	2'14.264
20	103 GRASSETTO	Pierluigi	Porsche 911 2.7	2'15.501
21	68 TURIZIO	Cosimo	Fiat 128 Coupe'	2'15.913
22	133 MARAZZI	Filippo	Porsche 911 SC	2'17.978
23	150 GAROFALO	Giuseppe	Porsche 911 RSR	2'18.342
24	102 CHIAROMONTE	BORDONARO R	Alpine Renault A110	2'19.583
25	99 PELLIZZARI	Astrid	Lotus Elan	2'22.146
26	97 LIMUTI	Salvatore	BMW 2002 Tii	2'23.118
27	8 BOIDO	Carlo	Austin Cooper S	2'27.716
28	49 BASSI	Giovanni	A.R. GT 1.3 Junior	2'39.826
29	64 PAPA	Loris Antonio	Fiat 128	2'40.064
30	54 FIORINI	Giorgio	Fiat 128 Rally	2'41.800
31	53 LUCENTE	Antonio	VW Maqgiolino Oettinger	2'56.119

Velocità

1	149 RONCONI	Massimo	Porsche 930	240.9
2	120 ZORZI	Giorgio	Porsche 911 3.0	239.3
3	115 MUNDI	Stefano	Porsche 911 3.0	229.7
4	121 MARAZZI	Andrea	Porsche 911 RSR	225.4
5	143 GIULIANI	Giuliano	BMW 2002	224.4
6	114 JELMINI	Giacomo	Porsche 911 3.0	224.4
7	157 PALERMO	Giovanni	Porsche RSR	220.8
8	67 MELONI	Marco	BMW 3500 CSL	220.3
9	112 LODI	Massimiliano	Porsche 911 3.0	217.7
10	94 CORAZZARI	Gisberto	Ford Escort MKI	215.1
11	168 CRESPI	Stefano	Ford Sierra Cosworth	213.8
12	103 GRASSETTO	Pierluigi	Porsche 911 2.7	211.7
13	122 GUERRA	Marco	Porsche 911 2.8	210.5
14	138 CERATI	Dario	Porsche 924	210.5
15	119 ERMINI	Roberto	Porsche 911 RS	204.9
16	156 MASSAGLIA	Mario	Porsche 930 Turbo	203.3
17	124 MALAGUTI	Marco	Davrian MKVII	203.3
18	106 PANTALEO	Francesco	A.R. Giulia Sprint GTA	202.2
19	133 MARAZZI	Filippo	Porsche 911 SC	201.5
20	167 MICANGELI	Marco	BMW M3 E30	196.7
21	102 CHIAROMONTE	BORDONAR	Alpine Renault A110	194.9
22	165 DE MARCO	Pierandrea	Ford Sierra Cosworth	193.5
23	32 TRUGLIA	Vito	TVR Griffith 400	185.9
24	68 TURIZIO	Cosimo	Fiat 128 Coupe'	185.6
25	99 PELLIZZARI	Astrid	Lotus Elan	181.8
26	8 BOIDO	Carlo	Austin Cooper S	172.5
27	150 GAROFALO	Giuseppe	Porsche 911 RSR	169.6
28	49 BASSI	Giovanni	A.R. GT 1.3 Junior	162.2
29	54 FIORINI	Giorgio	Fiat 128 Rally	157.9
30	64 PAPA	Loris Antonio	Fiat 128	152.2
31	53 LUCENTE	Antonio	VW Maqgiolino Oettinger	132.6

Seg. 1

1	114 JELMINI	Giacomo	6.744
2	149 RONCONI	Massim	7.075
3	120 ZORZI	Giorgio	7.848
4	157 PALERMO	Giovan	8.178
5	115 MUNDI	Stefano	8.181
6	143 GIULIANI	Giuliano	8.208
7	121 MARAZZI	Andrea	8.218
8	165 DE MARCO	Piera	8.228
9	67 MELONI	Marco	8.293
10	119 ERMINI	Roberto	8.396
11	112 LODI	Massimiliano	8.529
12	122 GUERRA	Marco	8.702
13	167 MICANGELI	Marc	8.709
14	94 CORAZZARI	Gisb	8.740
15	32 TRUGLIA	Vito	8.867
16	168 CRESPI	Stefano	8.901
17	150 GAROFALO	Gius	8.922
18	103 GRASSETTO	Pie	9.002
19	138 CERATI	Dario	9.086
20	124 MALAGUTI	Marco	9.245
21	106 PANTALEO	Franc	9.328
22	156 MASSAGLIA	Mar	9.329
23	133 MARAZZI	Filippo	9.371
24	102 CHIAROMONTE		9.610
25	99 PELLIZZARI	Astri	9.943
26	68 TURIZIO	Cosimo	10.057
27	8 BOIDO	Carlo	10.490
28	49 BASSI	Giovanni	11.687
29	54 FIORINI	Giorgio	11.844
30	64 PAPA	Loris Antonio	12.393
31	53 LUCENTE	Antonio	13.881

Seg. 2

1	149 RONCONI	Massim	16.554
2	121 MARAZZI	Andrea	17.179
3	114 JELMINI	Giacomo	17.791
4	157 PALERMO	Giovan	18.061
5	120 ZORZI	Giorgio	18.096
6	67 MELONI	Marco	18.212
7	112 LODI	Massimiliano	18.422
8	143 GIULIANI	Giuliano	18.455
9	167 MICANGELI	Marc	18.456
10	106 PANTALEO	Franc	18.707
11	94 CORAZZARI	Gisb	18.711
12	138 CERATI	Dario	18.743
13	115 MUNDI	Stefano	18.919
14	122 GUERRA	Marco	18.935
15	165 DE MARCO	Piera	18.963
16	168 CRESPI	Stefano	19.015
17	124 MALAGUTI	Marco	19.109
18	103 GRASSETTO	Pie	19.213
19	68 TURIZIO	Cosimo	19.443
20	32 TRUGLIA	Vito	19.460
21	119 ERMINI	Roberto	19.602
22	133 MARAZZI	Filippo	19.840
23	156 MASSAGLIA	Mar	19.857
24	99 PELLIZZARI	Astri	19.971
25	102 CHIAROMONTE		20.072
26	150 GAROFALO	Gius	20.839
27	8 BOIDO	Carlo	21.053
28	49 BASSI	Giovanni	22.710
29	54 FIORINI	Giorgio	22.902
30	53 LUCENTE	Antonio	23.005
31	64 PAPA	Loris Antonio	23.118

Seg. 3

1	149 RONCONI	Massim	36.217
2	121 MARAZZI	Andrea	39.256
3	157 PALERMO	Giovan	40.151
4	114 JELMINI	Giacomo	40.268
5	120 ZORZI	Giorgio	40.790
6	67 MELONI	Marco	40.863
7	115 MUNDI	Stefano	41.114
8	143 GIULIANI	Giuliano	41.538
9	156 MASSAGLIA	Mar	41.633
10	143 GIULIANI	Giuliano	41.834
11	167 MICANGELI	Marc	41.934
12	106 PANTALEO	Franc	42.139
13	112 LODI	Massimiliano	42.190
14	165 DE MARCO	Piera	42.282
15	138 CERATI	Dario	42.650
16	119 ERMINI	Roberto	42.999
17	122 GUERRA	Marco	43.184
18	68 TURIZIO	Cosimo	43.340
19	124 MALAGUTI	Marco	43.440
20	168 CRESPI	Stefano	43.799
21	32 TRUGLIA	Vito	44.059
22	103 GRASSETTO	Pie	44.474
23	133 MARAZZI	Filippo	44.610
24	102 CHIAROMONTE		45.210
25	150 GAROFALO	Gius	45.530
26	99 PELLIZZARI	Astri	46.479
27	8 BOIDO	Carlo	47.969
28	53 LUCENTE	Antonio	50.568
29	64 PAPA	Loris Antonio	51.035
30	49 BASSI	Giovanni	52.027
31	54 FIORINI	Giorgio	52.093

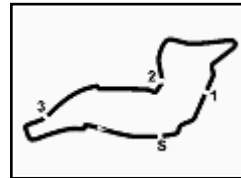
Seg. 4

1	149 RONCONI	Massim	32.200
2	121 MARAZZI	Andrea	34.867
3	157 PALERMO	Giovan	35.118
4	67 MELONI	Marco	35.797
5	120 ZORZI	Giorgio	35.990
6	114 JELMINI	Giacomo	36.001
7	156 MASSAGLIA	Mar	36.060
8	94 CORAZZARI	Gisb	36.330
9	115 MUNDI	Stefano	36.444
10	143 GIULIANI	Giuliano	36.585
11	165 DE MARCO	Piera	36.587
12	112 LODI	Massimiliano	36.822
13	167 MICANGELI	Marc	37.039
14	119 ERMINI	Roberto	37.331
15	168 CRESPI	Stefano	37.807
16	32 TRUGLIA	Vito	37.881
17	106 PANTALEO	Franc	37.998
18	138 CERATI	Dario	38.077
19	122 GUERRA	Marco	38.570
20	124 MALAGUTI	Marco	38.788
21	68 TURIZIO	Cosimo	38.846
22	103 GRASSETTO	Pie	38.858
23	150 GAROFALO	Gius	39.041
24	133 MARAZZI	Filippo	39.889
25	102 CHIAROMONTE		40.400
26	99 PELLIZZARI	Astri	41.436
27	8 BOIDO	Carlo	42.217
28	64 PAPA	Loris Antonio	45.722
29	53 LUCENTE	Antonio	46.089
30	49 BASSI	Giovanni	46.181
31	54 FIORINI	Giorgio	46.693

Seg. 5

1	149 RONCONI	Massim	19.081
2	121 MARAZZI	Andrea	21.073
3	157 PALERMO	Giovan	21.194
4	143 GIULIANI	Giuliano	21.241
5	114 JELMINI	Giacomo	21.414
6	67 MELONI	Marco	21.420
7	120 ZORZI	Giorgio	21.481
8	156 MASSAGLIA	Mar	21.609
9	115 MUNDI	Stefano	21.853
10	112 LODI	Massimiliano	21.903
11	94 CORAZZARI	Gisb	21.943
12	167 MICANGELI	Marc	22.047
13	119 ERMINI	Roberto	22.185
14	165 DE MARCO	Piera	22.275
15	32 TRUGLIA	Vito	22.386
16	122 GUERRA	Marco	22.451
17	168 CRESPI	Stefano	22.590
18	138 CERATI	Dario	22.792
19	124 MALAGUTI	Marco	22.837
20	106 PANTALEO	Franc	22.901
21	103 GRASSETTO	Pie	23.031
22	150 GAROFALO	Gius	23.133
23	68 TURIZIO	Cosimo	23.287
24	99 PELLIZZARI	Astri	23.619
25	102 CHIAROMONTE		23.807
26	133 MARAZZI	Filippo	23.883
27	8 BOIDO	Carlo	24.852
28	49 BASSI	Giovanni	26.989
29	54 FIORINI	Giorgio	27.394
30	64 PAPA	Loris Antonio	27.417
31	53 LUCENTE	Antonio	27.950





Gruppo Peroni Race Weekend, 1-2-3 Aprile 2016

C.I. Autostoriche - Classifica di Classe Gara

REVISED Enzo e Dino Ferrari 4.909 m
1 / 4

1° Gruppo / F-GT/1300

Giri 22 = 107,998 km - Media 106,768 km/h - Tempo di gara 1:00'41.484

Num.	Concorrente	Scuderia	Auto	Giri	Tempo	Dist.	Rel.	Giro Veloce
	Conducente 1	Conducente 2	Conducente 3	Conducente 4				
1	53 LUCENTE ANTONIO LUCENTE Antonio	E.R. Racing	VW Maggiolino Oettinger	22	1:00'41.484			8 2'37.001

Partenti:: 1 Non Partiti:: 0 Ritirati:: 0 Non Classificati:: 0 Classificati:: 1 Esclusi:: 0
Giro Veloce N. 8 Num. 53 Antonio Lucente Tempo 2'37.001 Media. 112,562 Km/h

1° Gruppo / F-GT/oltre2000

Giri 12 = 58,908 km - Media 58,237 km/h - Tempo di gara 29'51.246

Num.	Concorrente	Scuderia	Auto	Giri	Tempo	Dist.	Rel.	Giro Veloce
	Conducente 1	Conducente 2	Conducente 3	Conducente 4				
----- Non Classificati: -----								
RIT	32 TRUGLIA VITO TRUGLIA Vito	GIOVANNINI Gilles (ITA)	TVR Griffith 400	12	29'51.246			12 2'16.778

Partenti:: 1 Non Partiti:: 0 Ritirati:: 1 Non Classificati:: 0 Classificati:: 0 Esclusi:: 0
Giro Veloce N. 12 Num. 32 Vito Truglia 2 Tempo 2'16.778 Media. 129,205 Km/h

1° Gruppo / F-T/1300

Giri 24 = 117,816 km - Media 113,865 km/h - Tempo di gara 1:02'04.921

Num.	Concorrente	Scuderia	Auto	Giri	Tempo	Dist.	Rel.	Giro Veloce
	Conducente 1	Conducente 2	Conducente 3	Conducente 4				
1	8 BOIDO CARLO BOIDO Carlo	Valdelsa Classic	Austin Cooper S	24	1:02'04.921			24 2'26.889

Partenti:: 1 Non Partiti:: 0 Ritirati:: 0 Non Classificati:: 0 Classificati:: 1 Esclusi:: 0
Giro Veloce N. 24 Num. 8 Carlo Boido Tempo 2'26.889 Media. 120,311 Km/h

2° Gruppo / G2/H1-T/1300

Giri 21 = 103,089 km - Media 100,790 km/h - Tempo di gara 1:01'22.120

Num.	Concorrente	Scuderia	Auto	Giri	Tempo	Dist.	Rel.	Giro Veloce
	Conducente 1	Conducente 2	Conducente 3	Conducente 4				
1	54 FIORINI GIORGIO FIORINI Giorgio	Piloti Senesi	Fiat 128 Rally	21	1:01'22.120			2 2'44.061
----- Non Classificati: -----								
RIT	49 BASSI GIOVANNI BASSI Giovanni	GENTILINI Silvio (ITA)	A.R. GT 1.3 Junior	2	5'32.260	19 Giri		2 2'43.884

Partenti:: 2 Non Partiti:: 0 Ritirati:: 1 Non Classificati:: 0 Classificati:: 1 Esclusi:: 0
Giro Veloce N. 2 Num. 49 Giovanni Bassi 2 Tempo 2'43.884 Media. 107,835 Km/h

2° Gruppo / G2/H1-GT/1600

Giri 24 = 117,816 km - Media 113,804 km/h - Tempo di gara 1:02'06.904

Num.	Concorrente	Scuderia	Auto	Giri	Tempo	Dist.	Rel.	Giro Veloce
	Conducente 1	Conducente 2	Conducente 3	Conducente 4				
1	99 PELLIZZARI ASTRID PELLIZZARI Astrid	GIOVANNINI Thomas	Lotus Elan	24	1:02'06.904			17 2'20.407

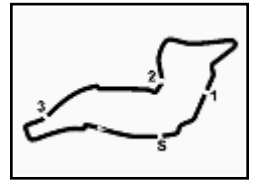
Partenti:: 1 Non Partiti:: 0 Ritirati:: 0 Non Classificati:: 0 Classificati:: 1 Esclusi:: 0
Giro Veloce N. 17 Num. 99 Astrid Pellizzari Tempo 2'20.407 Media. 125,866 Km/h

Direttore di Gara : Ghinassi Massimiliano

03/04/2016 Inizio 13:39 Fine 14:42

Esposta alle:





Gruppo Peroni Race Weekend, 1-2-3 Aprile 2016

C.I. Autostoriche - Classifica di Classe Gara

REVISED

Enzo e Dino Ferrari 4.909 m

2 / 4

2° Gruppo / G2/H1-TC/1150

Giri 21 = 103,089 km - Media 102,402 km/h - Tempo di gara 1:00'24.140

Num.	Concorrente	Scuderia	Auto	Giri	Tempo	Dist.	Rel.	Giro Veloce
	Conditto	Conditto	Conditto	Conditto				
1	64 PAPA LORIS ANTONIO PAPA Loris Antonio	ABS Sport	Fiat 128	21	1:00'24.140			2 2'43.519

Partenti:: 1 Non Partiti:: 0 Ritirati:: 0 Non Classificati:: 0 Classificati:: 1 Esclusi:: 0

Giro Veloce N. 2 Num. 64 Loris Antonio Papa Tempo 2'43.519 Media. 108,076 Km/h

2° Gruppo / G2/H1-TC/1300

Giri 24 = 117,816 km - Media 114,932 km/h - Tempo di gara 1:01'30.348

Num.	Concorrente	Scuderia	Auto	Giri	Tempo	Dist.	Rel.	Giro Veloce
	Conditto	Conditto	Conditto	Conditto				
1P	68 TURIZIO COSIMO TURIZIO Cosimo	TURIZIO Francesco	Fiat 128 Coupe'	24	1:01'30.348			2 2'16.013

Partenti:: 1 Non Partiti:: 0 Ritirati:: 0 Non Classificati:: 0 Classificati:: 1 Esclusi:: 0

Giro Veloce N. 2 Num. 68 Cosimo Turizio Tempo 2'16.013 Media. 129,932 Km/h

2° Gruppo / G2/H1-TC/2000

Giri 24 = 117,816 km - Media 116,675 km/h - Tempo di gara 1:00'35.217

Num.	Concorrente	Scuderia	Auto	Giri	Tempo	Dist.	Rel.	Giro Veloce
	Conditto	Conditto	Conditto	Conditto				
1	94 CORAZZARI GISBERTO CORAZZARI Gisberto	Circolo della Biella CORAZZARI Piero	Ford Escort MKI	24	1:00'35.217			14 2'07.323
----- Non Classificati: -----								
NC	97 LIMUTI SALVATORE LIMUTI Salvatore		BMW 2002 Tii	17	1:00'33.975	7 Giri		2 2'23.610

Partenti:: 2 Non Partiti:: 0 Ritirati:: 0 Non Classificati:: 1 Classificati:: 1 Esclusi:: 0

Giro Veloce N. 14 Num. 94 Gisberto Corazzari Tempo 2'07.323 Media. 138,800 Km/h

2° Gruppo / G2/H1-GT/oltre 2500

Giri 26 = 127,634 km - Media 125,037 km/h - Tempo di gara 1:01'14.773

Num.	Concorrente	Scuderia	Auto	Giri	Tempo	Dist.	Rel.	Giro Veloce
	Conditto	Conditto	Conditto	Conditto				
1	103 GRASSETTO PIERLUIGI GRASSETTO Pierluigi	Superchallenge GRASSETTO Stefania	Porsche 911 2.7	26	1:01'14.773			24 2'14.287

Partenti:: 1 Non Partiti:: 0 Ritirati:: 0 Non Classificati:: 0 Classificati:: 1 Esclusi:: 0

Giro Veloce N. 24 Num. 103 Pierluigi Grassetto Tempo 2'14.287 Media. 131,602 Km/h

2° Gruppo / G2/H1-GTP/1000

Giri 11 = 53,999 km - Media 52,900 km/h - Tempo di gara 26'02.429

Num.	Concorrente	Scuderia	Auto	Giri	Tempo	Dist.	Rel.	Giro Veloce
	Conditto	Conditto	Conditto	Conditto				
----- Non Classificati: -----								
RIT	124 MALAGUTI MARCO MALAGUTI Marco	Club 02	Davrian MKVII	11	26'02.429			9 2'17.656

Partenti:: 1 Non Partiti:: 0 Ritirati:: 1 Non Classificati:: 0 Classificati:: 0 Esclusi:: 0

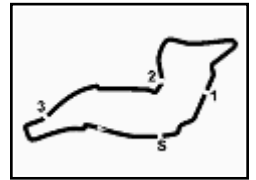
Giro Veloce N. 9 Num. 124 Marco Malaguti 2 Tempo 2'17.656 Media. 128,381 Km/h

Direttore di Gara : Ghinassi Massimiliano

03/04/2016 Inizio 13:39 Fine 14:42

Esposta alle:





Gruppo Peroni Race Weekend, 1-2-3 Aprile 2016

C.I. Autostoriche - Classifica di Classe Gara

REVISED Enzo e Dino Ferrari 4.909 m
3 / 4

2° Gruppo / G2/H1-GTS1600

Giri 26 = 127,634 km - Media 123,986 km/h - Tempo di gara 1:01'45.916

Num.	Concorrente	Scuderia	Auto	Giri	Tempo	Dist.	Rel.	Giro Veloce
	Conducente 1	Conducente 2	Conducente 3	Conducente 4				
1	106 PANTALEO FRANCESCO PANTALEO Francesco	AB Motorsport SERIO Giovanni	A.R. Giulia Sprint GTA	26	1:01'45.916		11	2'14.040
2	102 AB MOTORSPORT CHIAROMONTE BORDONARO Roberto	AB Motorsport BARRACO Salvatore	Alpine Renault A110	24	1:00'22.944	2 Giri	2 Giri	9 2'17.337

Partenti:: 2 Non Partiti:: 0 Ritirati:: 0 Non Classificati:: 0 Classificati:: 2 Esclusi:: 0
Giro Veloce N. 11 Num. 106 Francesco Pantaleo Tempo 2'14.040 Media. 131,844 Km/h

2° Gruppo / G2/H1-GTS/oltre 2500

Giri 28 = 137,452 km - Media 135,232 km/h - Tempo di gara 1:00'59.098

Num.	Concorrente	Scuderia	Auto	Giri	Tempo	Dist.	Rel.	Giro Veloce
	Conducente 1	Conducente 2	Conducente 3	Conducente 4				
1	121 MARAZZI ANDREA MARAZZI Andrea	University Motors MILANI Matteo	Porsche 911 RSR	28	1:00'59.098		16	2'03.714
2	114 JELMINI GIACOMO JELMINI Giacomo	Sport Life Classic 2	Porsche 911 3.0	28	1:01'25.709	26.611	26.611	26 2'05.764
3	112 LODI MASSIMILIANO LODI Massimiliano	Sport Life Racing	Porsche 911 3.0	27	1:00'18.216	1 Giro	1 Giro	13 2'07.525
4	115 MUNDI STEFANO MUNDI Stefano	Sc. Autom. Kinzica ROSTICCI Riccardo	Porsche 911 3.0	27	1:00'45.682	1 Giro	27.466	3 2'07.707
5	120 ZORZI GIORGIO TRINCO Giuliano	ZORZI Giorgio	Porsche 911 3.0	27	1:02'26.384	1 Giro	1'40.702	7 2'05.513
6	119 ERMINI ROBERTO ERMINI Roberto	Cassiacorse 264 Storica CINI Damiano	Porsche 911 RS	26	1:01'05.443	2 Giri	1 Giro	13 2'10.670
----- Non Classificati: -----								
R/T	122 GUERRA MARCO GUERRA Marco		Porsche 911 2.8	7	15'50.992	21 Giri	2	2'11.793

Partenti:: 7 Non Partiti:: 0 Ritirati:: 1 Non Classificati:: 0 Classificati:: 6 Esclusi:: 0
Giro Veloce N. 16 Num. 121 Andrea Marazzi Tempo 2'03.714 Media. 142,849 Km/h

3° Gruppo / H2/I-GT/oltre 2500

Giri 25 = 122,725 km - Media 119,704 km/h - Tempo di gara 1:01'30.864

Num.	Concorrente	Scuderia	Auto	Giri	Tempo	Dist.	Rel.	Giro Veloce
	Conducente 1	Conducente 2	Conducente 3	Conducente 4				
1	133 MARAZZI FILIPPO MARAZZI Filippo	VENTURINI Luciano	Porsche 911 SC	25	1:01'30.864		23	2'18.342

Partenti:: 1 Non Partiti:: 0 Ritirati:: 0 Non Classificati:: 0 Classificati:: 1 Esclusi:: 0
Giro Veloce N. 23 Num. 133 Filippo Marazzi Tempo 2'18.342 Media. 127,744 Km/h

3° Gruppo / H2/I-SIL/2000

Giri 26 = 127,634 km - Media 123,712 km/h - Tempo di gara 1:01'54.116

Num.	Concorrente	Scuderia	Auto	Giri	Tempo	Dist.	Rel.	Giro Veloce
	Conducente 1	Conducente 2	Conducente 3	Conducente 4				
1	143 GIULIANI GIULIANO GIULIANI Giuliano	Club 02 RUBERTI Riccardo	BMW 2002	26	1:01'54.116		12	2'05.656

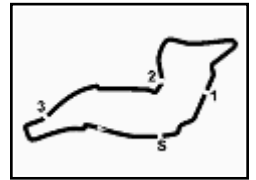
Partenti:: 1 Non Partiti:: 0 Ritirati:: 0 Non Classificati:: 0 Classificati:: 1 Esclusi:: 0
Giro Veloce N. 12 Num. 143 Giuliano Giuliani Tempo 2'05.656 Media. 140,641 Km/h

Direttore di Gara : Ghinassi Massimiliano

03/04/2016 Inizio 13:39 Fine 14:42

Esposta alle:





Gruppo Peroni Race Weekend, 1-2-3 Aprile 2016

C.I. Autostoriche - Classifica di Classe Gara

REVISED Enzo e Dino Ferrari 4.909 m
4 / 4

3° Gruppo / H2/I-SIL/oltre 2000

Giri 29 = 142,361 km - Media 141,839 km/h - Tempo di gara 1:00'13.249

Num.	Concorrente	Scuderia	Auto	Giri	Tempo	Dist.	Rel.	Giro Veloce
	Conducente 1	Conducente 2	Conducente 3	Conducente 4				
1	149 RONCONI MASSIMO RONCONI Massimo	Team Italia GULINELLI Giovanni	Porsche 930	29	1:00'13.249		13	1'54.329
2	67 W&D RACING TEAM MELONI Marco	San Marino	BMW 3500 CSL	28	1:01'27.367	1 Giro	1 Giro	2'06.269
----- Non Classificati: -----								
RIT	153 GUERRA MASSIMO GUERRA Massimo	Team Italia	Porsche 935 K3	3	6'42.409	26 Giri	3	1'52.551
NP	156 MASSAGLIA MARIO MASSAGLIA Mario	Team Bassano	Porsche 930 Turbo					
NP	150 GAROFALO GIUSEPPE GAROFALO Giuseppe	Sc. Pegaso	Porsche 911 RSR					
----- Esclusi: -----								
SQ	157 PALERMO GIOVANNI PALERMO Giovanni	Island Motorsport TRINCA Giuseppe	Porsche RSR	24	54'28.177	5 Giri	24	2'03.383

Partenti: 6 Non Partiti: 2 Ritirati: 1 Non Classificati: 0 Classificati: 2 Esclusi: 1
Giro Veloce N. 3 Num. 153 Massimo Guerra 2 Tempo 1'52.551 Media. 157,017 Km/h

3° Gruppo / H2/I-GTS/oltre 2500

Giri 20 = 98,180 km - Media 122,893 km/h - Tempo di gara 47'56.069

Num.	Concorrente	Scuderia	Auto	Giri	Tempo	Dist.	Rel.	Giro Veloce
	Conducente 1	Conducente 2	Conducente 3	Conducente 4				
1	138 AUTORLANDO SPORT CERATI Dario	Autorlando Sport UTTINI Lorenzo	Porsche 924	20	47'56.069		2	2'13.874

Partenti: 1 Non Partiti: 0 Ritirati: 0 Non Classificati: 0 Classificati: 1 Esclusi: 0
Giro Veloce N. 2 Num. 138 Dario Cerati Tempo 2'13.874 Media. 132,008 Km/h

4° Gruppo / J2-N/oltre 2000

Giri 25 = 122,725 km - Media 121,972 km/h - Tempo di gara 1:00'22.223

Num.	Concorrente	Scuderia	Auto	Giri	Tempo	Dist.	Rel.	Giro Veloce
	Conducente 1	Conducente 2	Conducente 3	Conducente 4				
1	165 DE MARCO PIERANDREA DE MARCO Pierandrea	SC Racing	Ford Sierra Cosworth	25	1:00'22.223		3	2'06.149
2	168 CRESPI STEFANO CRESPI Stefano	SC Racing	Ford Sierra Cosworth	24	1:01'39.241	1 Giro	1 Giro	2'12.891

Partenti: 2 Non Partiti: 0 Ritirati: 0 Non Classificati: 0 Classificati: 2 Esclusi: 0
Giro Veloce N. 3 Num. 165 Pierandrea De Marco Tempo 2'06.149 Media. 140,091 Km/h

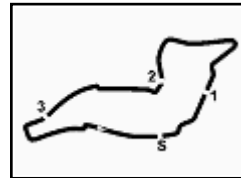
Il Concorrente n. 68 'Turizio' è stato penalizzato di 25" con decisione n. 40 dei CC.SS.

Direttore di Gara : Ghinassi Massimiliano

03/04/2016 Inizio 13:39 Fine 14:42

Esposta alle:





Gruppo Peroni Race Weekend, 1-2-3 Aprile 2016

C.I. Autostoriche - Classifica di Gruppo Gara

REVISED Enzo e Dino Ferrari 4.909 m
1 / 2

1° Gruppo

Giri 24 = 117,816 km - Media 113,865 km/h - Tempo di gara 1:02'04.921

Num.	Concorrente	Scuderia	Auto	Classe	Giri	Tempo	Dist.	Rel.	Giro Veloce
	Conditore 1	Conditore 2	Conditore 3	Conditore 4					
1	8 BOIDO CARLO BOIDO Carlo	Valdelsa Classic	Austin Cooper S	1-FT13	24	1:02'04.921		24	2'26.889
2	53 LUCENTE ANTONIO LUCENTE Antonio	E.R. Racing	VW Maggiolino Oettinger	1-FGT13	22	1:00'41.484	2 Giri	2 Giri	8 2'37.001
----- Non Classificati: -----									
RIT	32 TRUGLIA VITO TRUGLIA Vito	GIOVANNINI Gilles (ITA)	TVR Griffith 400	1-FGT20	12	29'51.246	12 Giri	12	2'16.778

Partenti:: 3 Non Partiti:: 0 Ritirati:: 1 Non Classificati:: 0 Classificati:: 2 Esclusi:: 0
Giro Veloce N. 12 Num. 32 Vito Truglia 2 Tempo 2'16.778 Media. 129,205 Km/h

2° Gruppo

Giri 28 = 137,452 km - Media 135,232 km/h - Tempo di gara 1:00'59.098

Num.	Concorrente	Scuderia	Auto	Classe	Giri	Tempo	Dist.	Rel.	Giro Veloce
	Conditore 1	Conditore 2	Conditore 3	Conditore 4					
1	121 MARAZZI ANDREA MARAZZI Andrea	University Motors MILANI Matteo	Porsche 911 RSR	2-GTS25	28	1:00'59.098		16	2'03.714
2	114 JELMINI GIACOMO JELMINI Giacomo	Sport Life Classic 2	Porsche 911 3.0	2-GTS25	28	1:01'25.709	26.611	26.611	26 2'05.764
3	112 LODI MASSIMILIANO LODI Massimiliano	Sport Life Racing	Porsche 911 3.0	2-GTS25	27	1:00'18.216	1 Giro	1 Giro	13 2'07.525
4	115 MUNDI STEFANO MUNDI Stefano	Sc. Autom. Kinzica ROSTICCI Riccardo	Porsche 911 3.0	2-GTS25	27	1:00'45.682	1 Giro	27.466	3 2'07.707
5	120 ZORZI GIORGIO TRINCO Giuliano	ZORZI Giorgio	Porsche 911 3.0	2-GTS25	27	1:02'26.384	1 Giro	1'40.702	7 2'05.513
6	119 ERMINI ROBERTO ERMINI Roberto	Cassiacorse 264 Storica CINI Damiano	Porsche 911 RS	2-GTS25	26	1:01'05.443	2 Giri	1 Giro	13 2'10.670
7	103 GRASSETTO PIERLUIGI GRASSETTO Pierluigi	Superchallenge GRASSETTO Stefania	Porsche 911 2.7	2-GTO25	26	1:01'14.773	2 Giri	9.330	24 2'14.287
8	106 PANTALEO FRANCESCO PANTALEO Francesco	AB Motorsport SERIO Giovanni	A.R. Giulia Sprint GTA	2-GTS16	26	1:01'45.916	2 Giri	31.143	11 2'14.040
9	102 AB MOTORSPORT CHIAROMONTE BORDONARO Roberto	AB Motorsport BARRACO Salvatore	Alpine Renault A110	2-GTS16	24	1:00'22.944	4 Giri	2 Giri	9 2'17.337
10	94 CORAZZARI GISBERTO CORAZZARI Gisberto	Circolo della Biella CORAZZARI Piero	Ford Escort MKI	2-GTC20	24	1:00'35.217	4 Giri	12.273	14 2'07.323
11P	68 TURIZIO COSIMO TURIZIO Cosimo	TURIZIO Francesco	Fiat 128 Coupe'	2-GTC13	24	1:01'30.348	4 Giri	55.131	2 2'16.013
12	99 PELLIZZARI ASTRID PELLIZZARI Astrid	GIOVANNINI Thomas	Lotus Elan	2-GT16	24	1:02'06.904	4 Giri	36.556	17 2'20.407
13	64 PAPA LORIS ANTONIO PAPA Loris Antonio	ABS Sport	Fiat 128	2-GTC11	21	1:00'24.140	7 Giri	3 Giri	2 2'43.519
14	54 FIORINI GIORGIO FIORINI Giorgio	Piloti Senesi	Fiat 128 Rally	2-GT13	21	1:01'22.120	7 Giri	57.980	2 2'44.061
----- Non Classificati: -----									
NC	97 LIMUTI SALVATORE LIMUTI Salvatore		BMW 2002 Tii	2-GTC20	17	1:00'33.975	11 Giri	2	2'23.610
RIT	124 MALAGUTI MARCO MALAGUTI Marco	Club 02	Davrian MKVII	2-GTP10	11	26'02.429	17 Giri	9	2'17.656
RIT	122 GUERRA MARCO GUERRA Marco		Porsche 911 2.8	2-GTS25	7	15'50.992	21 Giri	2	2'11.793
RIT	49 BASSI GIOVANNI BASSI Giovanni	GENTILINI Silvio (ITA)	A.R. GT 1.3 Junior	2-GT13	2	5'32.260	26 Giri	2	2'43.884

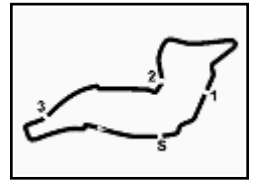
Partenti:: 18 Non Partiti:: 0 Ritirati:: 3 Non Classificati:: 1 Classificati:: 14 Esclusi:: 0
Giro Veloce N. 16 Num. 121 Andrea Marazzi Tempo 2'03.714 Media. 142,849 Km/h

Direttore di Gara : Ghinassi Massimiliano

03/04/2016 Inizio 13:39 Fine 14:42

Esposta alle:





Gruppo Peroni Race Weekend, 1-2-3 Aprile 2016

C.I. Autostoriche - Classifica di Gruppo Gara

REVISED Enzo e Dino Ferrari 4.909 m
2 / 2

3° Gruppo

Giri 29 = 142,361 km - Media 141,839 km/h - Tempo di gara 1:00'13.249

Num.	Concorrente	Scuderia	Auto	Classe	Giri	Tempo	Dist.	Rel.	Giro Veloce
	Conducente 1	Conducente 2	Conducente 3		Conducente 4				
1	149 RONCONI MASSIMO RONCONI Massimo	Team Italia GULINELLI Giovanni	Porsche 930	3-HSO20	29	1:00'13.249		13	1'54.329
2	67 W&D RACING TEAM MELONI Marco	San Marino	BMW 3500 CSL	3-HSO20	28	1:01'27.367	1 Giro	1 Giro	24 2'06.269
3	143 GIULIANI GIULIANO GIULIANI Giuliano	Club 02 RUBERTI Riccardo	BMW 2002	3-HS20	26	1:01'54.116	3 Giri	2 Giri	12 2'05.656
4	133 MARAZZI FILIPPO MARAZZI Filippo	VENTURINI Luciano	Porsche 911 SC	3-HO25	25	1:01'30.864	4 Giri	1 Giro	23 2'18.342
5	138 AUTORLANDO SPORT CERATI Dario	Autorlando Sport UTTINI Lorenzo	Porsche 924	3-HSO25	20	47'56.069	9 Giri	5 Giri	2 2'13.874
----- Non Classificati: -----									
RIT	153 GUERRA MASSIMO GUERRA Massimo	Team Italia	Porsche 935 K3	3-HSO20	3	6'42.409	26 Giri	3	1'52.551
NP	156 MASSAGLIA MARIO MASSAGLIA Mario	Team Bassano	Porsche 930 Turbo	3-HSO20					
NP	150 GAROFALO GIUSEPPE GAROFALO Giuseppe	Sc. Pegaso	Porsche 911 RSR	3-HSO20					
----- Esclusi: -----									
SQ	157 PALERMO GIOVANNI PALERMO Giovanni	Island Motorsport TRINCA Giuseppe	Porsche RSR	3-HSO20	24	54'28.177	5 Giri	24	2'03.383

Partenti: 9 Non Partiti: 2 Ritirati: 1 Non Classificati: 0 Classificati: 5 Esclusi: 1
Giro Veloce N. 3 Num. 153 Massimo Guerra 2 Tempo 1'52.551 Media. 157,017 Km/h

4° Gruppo

Giri 25 = 122,725 km - Media 121,972 km/h - Tempo di gara 1:00'22.223

Num.	Concorrente	Scuderia	Auto	Classe	Giri	Tempo	Dist.	Rel.	Giro Veloce
	Conducente 1	Conducente 2	Conducente 3		Conducente 4				
1	165 DE MARCO PIERANDREA DE MARCO Pierandrea	SC Racing	Ford Sierra Cosworth	4-JNO2	25	1:00'22.223		3	2'06.149
2	168 CRESPI STEFANO CRESPI Stefano	SC Racing	Ford Sierra Cosworth	4-JNO2	24	1:01'39.241	1 Giro	1 Giro	2 2'12.891

Partenti: 2 Non Partiti: 0 Ritirati: 0 Non Classificati: 0 Classificati: 2 Esclusi: 0
Giro Veloce N. 3 Num. 165 Pierandrea De Marco Tempo 2'06.149 Media. 140,091 Km/h

Il Concorrente n. 68 'Turizio' è stato penalizzato di 25" con decisione n. 40 dei CC.SS.

Direttore di Gara : Ghinassi Massimiliano

03/04/2016 Inizio 13:39 Fine 14:42

Esposta alle:





Enzo e Dino Ferrari 4.909 m

Gruppo Peroni Race Weekend, 1-2-3 Aprile 2016

C.I. Autostoriche - Griglia di Partenza

Durata: 60'

153	GUERRA M. Porsche 935 K3		16
53	LUCENTE A. VW Maggiolino Oettinger	2'56.119	15
64	PAPA L. Fiat 128	2'40.064	14
8	BOIDO C. Austin Cooper S	2'27.716	13
99	PELLIZZARI A. Lotus Elan	2'22.146	12
150	GAROFALO G. Porsche 911 RSR	2'18.342	11
68	TURIZIO C. Fiat 128 Coupe'	2'15.913	10
124	MALAGUTI M. Davrian MKVII	2'14.264	9
122	GUERRA M. Porsche 911 2.8	2'12.966	8
168	GRESPI S. Ford Sierra Cosworth	2'12.335	7
119	ERMINI R. Porsche 911 RS	2'11.301	6
115	MUNDI S. Porsche 911 3.0	2'10.039	5
94	CORAZZARI G. Ford Escort MKI	2'07.630	4
120	ZORZI G. Porsche 911 3.0	2'05.787	3
114	JELMINI G. Porsche 911 3.0	2'03.604	2
121	MARAZZI A. Porsche 911 RSR	2'00.730	1
156	MASSAGLIA M. Porsche 930 Turbo		16
54	FIORINI G. Fiat 128 Rally	2'41.800	15
49	BASSI G. A.R. GT 1.3 Junior	2'39.826	14
97	LIMUTI S. BMW 2002 Tii	2'23.118	13
102	CHIAROMONTE BORDONARO R. Alpine Renault A110	2'19.583	12
133	MARAZZI F. Porsche 911 SC	2'17.978	11
103	GRASSETTO P. Porsche 911 2.7	2'15.501	10
138	CERATI D. Porsche 924	2'12.991	9
32	TRUGLIA V. TVR Griffith 400	2'12.900	8
106	PANTALEO F. A.R. Giulia Sprint GTA	2'11.320	7
165	DE MARCO P. Ford Sierra Cosworth	2'10.045	6
112	LODI M. Porsche 911 3.0	2'08.764	5
143	GIULIANI G. BMW 2002	2'06.499	4
67	MELONI M. BMW 3500 CSL	2'04.963	3
157	PALERMO G. Porsche RSR	2'02.767	2
149	RONCONI M. Porsche 930	1'51.834	1

Partenza 03/04/2016 ore 13.25

Partenza lanciata

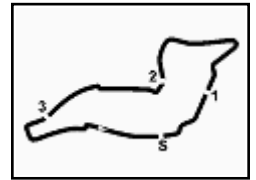
Il Concorrente n. 156 'Massaglia' è stato ammesso in Griglia con decisione n. 8 dei CC.SS.

Il Concorrente n. 153 'Guerra' è stato ammesso in Griglia con decisione n. 9 dei CC.SS.

Presidente Giuria

..... Direttore di Gara





Gruppo Peroni Race Weekend, 1-2-3 Aprile 2016

C.I. Autostoriche - Analisi Tempi Gara

Start at 13:39'29.709

8 Boido Carlo (2'26.889)

Giro	Seq. 1	Seq. 2	Seq. 3	Seq. 4	Seq. 5	T. Giro	km/h	Local Time
BOIDO C.								
1	13.108	23.365	48.409	44.831	26.223	2'35.936	158,4	13:42'05.645
2	10.581	21.820	50.279	45.526	25.632	2'33.838	171,2	13:44'39.483
3	10.631	21.864	52.277	46.798	26.943	2'38.513	167,5	13:47'17.996
4	10.679	22.264	50.751	45.073	25.830	2'34.597	165,7	13:49'52.593
5	10.656	21.532	50.286	45.273	25.707	2'33.454	173,9	13:52'26.047
6	10.726	21.737	49.226	44.191	25.766	2'31.646	168,8	13:54'57.693
7	10.413	21.655	49.550	44.056	26.156	2'31.830	174,5	13:57'29.523
8	10.634	22.078	49.139	43.483	25.483	2'30.817	165,2	14:00'00.340
9	10.558	21.748	48.997	44.137	2'04.450	4'09.890 P	171,4	14:04'10.230
10	20.553	22.432	48.915	43.434	25.557	2'40.891 P	126,5	14:06'51.121
11	10.538	21.410	49.524	42.939	25.224	2'29.635	177,1	14:09'20.756
12	10.438	23.923	48.957	42.634	25.505	2'31.457	173,1	14:11'52.213
13	10.413	21.195	49.597	43.003	25.256	2'29.464	175,6	14:14'21.677
14	10.388	21.362	48.611	42.982	25.029	2'28.372	174,8	14:16'50.049
15	10.329	21.054	48.385	42.137	25.352	2'27.257	181,5	14:19'17.306
16	10.546	21.011	48.775	42.794	25.362	2'28.488	167,7	14:21'45.794
17	10.489	21.135	48.172	42.255	25.262	2'27.313	174,8	14:24'13.107
18	10.486	21.130	47.928	42.584	25.215	2'27.343	174,8	14:26'40.450
19	10.670	21.699	48.657	42.831	25.550	2'29.407	166,4	14:29'09.857
20	10.708	23.517	48.925	42.890	25.849	2'31.889	160,7	14:31'41.746
21	10.630	21.460	48.409	43.022	25.168	2'28.689	167,2	14:34'10.435
22	10.570	21.577	49.008	42.547	24.930	2'28.632	168,5	14:36'39.067
23	10.445	21.932	48.831	42.207	25.259	2'28.674	170,4	14:39'07.741
24	10.550	20.868	48.026	42.412	25.033	2'26.889	168,2	14:41'34.630

2	11.876	23.961	52.628	47.572	28.024	2'44.061	156,8	13:45'01.738
3	12.737	24.467	56.778	52.499	29.043	2'55.524	138,7	13:47'57.262
4	12.840	25.118	56.402	51.216	28.421	2'53.997	135,2	13:50'51.259
5	12.079	24.140	55.414	49.481	28.057	2'49.171	148,2	13:53:40.430
6	12.082	24.387	55.892	49.683	28.607	2'50.651	147,0	13:56'31.081
7	11.853	24.613	55.379	49.310	28.150	2'49.305	142,0	13:59:20.386
8	12.186	24.263	54.742	49.450	27.999	2'48.640	143,3	14:02:09.026
9	11.984	23.769	53.889	50.468	28.472	2'48.582	150,9	14:04'57.608
10	12.361	24.603	55.608	50.029	1'57.999	4'20.600 P	142,7	14:09'18.208
11	20.611	25.375	55.004	48.748	28.877	2'58.615 P	112,8	14:12'16.823
12	12.589	24.576	55.225	52.063	30.952	2'55.405	141,8	14:15'12.228
13	13.514	24.773	55.861	50.305	28.389	2'52.842	137,3	14:18:05.070
14	12.483	24.436	56.121	49.925	28.498	2'51.463	139,0	14:20'56.533
15	12.467	23.969	55.280	49.384	28.261	2'49.361	141,8	14:23'45.894
16	12.523	24.233	54.576	49.874	29.333	2'50.539	136,9	14:26'36.433
17	12.371	24.054	54.432	49.287	27.758	2'47.902	137,8	14:29'24.335
18	12.081	26.518	54.961	49.506	28.284	2'51.350	135,7	14:32'15.685
19	12.458	24.792	55.627	50.784	28.471	2'52.132	133,6	14:35:07.817
20	12.828	24.668	55.565	50.028	28.360	2'51.449	134,6	14:37'59.266
21	12.791	25.281	54.743	51.453	28.295	2'52.563	137,3	14:40'51.829

32 Truglia Vito (2'16.778)

Giro	Seq. 1	Seq. 2	Seq. 3	Seq. 4	Seq. 5	T. Giro	km/h	Local Time
TRUGLIA V.								
1	10.294	23.038	47.219	41.681	25.667	2'27.899	153,4	13:41'57.608
2	9.659	20.877	45.952	40.262	23.514	2'20.264	170,1	13:44'17.872
3	9.409	21.942	47.463	42.345	24.076	2'25.235	175,0	13:46'43.107
4	9.721	21.014	48.525	42.845	23.911	2'26.016	157,0	13:49'09.123
5	9.539	20.495	47.123	40.990	23.496	2'21.643	170,4	13:51'30.766
6	9.414	20.373	45.841	40.230	23.571	2'19.429	180,6	13:53'50.195
7	9.423	20.325	46.205	40.819	23.911	2'20.683	165,2	13:56'10.878
8	9.408	20.895	46.098	40.529	23.835	2'20.765	168,5	13:58'31.643
9	9.387	19.979	44.980	39.749	23.153	2'17.248	183,0	14:00'48.891
10	9.357	20.388	44.988	39.951	1'51.871	3'46.555 P	170,4	14:04'35.446
11	19.039	20.558	45.864	40.048	23.222	2'28.731 P	151,3	14:07'04.177
12	9.049	19.865	44.455	39.985	23.424	2'16.778	181,5	14:09'20.955

64 Papa Loris Antonio (2'43.519)

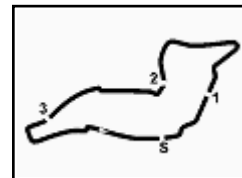
Giro	Seq. 1	Seq. 2	Seq. 3	Seq. 4	Seq. 5	T. Giro	km/h	Local Time
PAPA L.								
1	16.034	25.659	52.490	48.123	28.672	2'50.978	142,5	13:42'20.687
2	12.770	23.921	51.878	46.304	28.646	2'43.519	133,9	13:45:04.206
3	12.684	24.177	55.987	51.686	30.515	2'55.049	136,8	13:47'59.255
4	12.883	28.869	53.584	49.774	29.418	2'54.528	142,7	13:50'53.783
5	12.799	23.988	53.506	48.947	28.435	2'47.675	146,0	13:53'41.458
6	12.744	24.221	54.948	47.906	29.128	2'48.947	142,7	13:56'30.405
7	12.865	25.578	56.294	48.479	28.729	2'51.945	138,0	13:59'22.350
8	12.813	23.920	53.292	47.296	28.027	2'45.348	141,6	14:02'07.698
9	12.773	23.703	52.270	46.778	28.192	2'43.716	146,0	14:04'51.414
10	13.013	23.698	52.228	50.066	28.162	2'47.167	143,3	14:07'38.581
11	12.910	24.024	54.732	46.310	29.790	2'47.766	141,6	14:10'26.347
12	13.010	24.225	52.048	47.319	28.259	2'44.861	140,9	14:13'11.208
13	12.705	23.736	53.287	47.242	2'05.633	4'22.603 P	147,2	14:17'33.811
14	25.218	25.118	53.259	47.410	28.812	2'59.817 P	92,5	14:20'33.628
15	13.346	23.619	52.299	48.126	28.123	2'45.513	143,1	14:23'19.141
16	12.870	23.776	52.271	47.625	28.414	2'44.956	142,7	14:26:04.097
17	13.311	24.022	51.723	47.103	29.215	2'45.374	142,3	14:28'49.471
18	13.102	25.045	52.265	46.289	28.201	2'44.902	130,0	14:31'34.373
19	13.032	24.963	54.397	47.561	28.120	2'48.073	129,2	14:34'22.446
20	13.024	23.208	52.342	47.082	28.298	2'43.954	139,0	14:37'06.400
21	12.821	24.038	52.540	48.482	29.568	2'47.449	138,7	14:39'53.849

49 Bassi Giovanni (2'43.884)

Giro	Seq. 1	Seq. 2	Seq. 3	Seq. 4	Seq. 5	T. Giro	km/h	Local Time
BASSI G.								
1	13.986	25.822	52.501	47.610	28.457	2'48.376	151,1	13:42'18.085
2	11.663	23.188	51.970	46.989	30.074	2'43.884	162,7	13:45'01.969

67 W&D Racing Team (2'06.269)

Giro	Seq. 1	Seq. 2	Seq. 3	Seq. 4	Seq. 5	T. Giro	km/h	Local Time
MELONI M.								
1	8.813	20.329	43.371	37.850	22.471	2'12.834	159,6	13:41'42.543
2	8.296	18.489	41.837	37.972	22.151	2'08.745	204,5	13:43'51.288
3	8.230	18.584	41.281	37.253	23.119	2'08.467	224,4	13:45'59.755
4	8.405	18.494	41.894	37.472	21.850	2'08.115	198,5	13:48:07.870
5	8.272	18.633	43.120	38.207	21.792	2'10.024	200,7	13:50'17.894
6	8.570	18.578	42.884	38.495	21.832	2'10.359	200,3	13:52'28.253
7	8.632	18.608	42.029	36.924	21.816	2'08.009	203,0	13:54'36.262
8	8.178	18.551	41.634	36.742	22.083	2'07.188	220,3	13:56'43.450
9	8.366	18.724	42.631	36.705	22.085	2'08.511	204,5	13:58'51.961
10	8.220	18.287	41.375	36.473	21.984	2'06.339	219,0	14:00'58.300
11	8.206	18.155	41.923	37.931	22.982	2'09.197	222,1	14:03:07.497
12	8.241	19.035	43.053	36.338	22.119	2'08.786	222,1	14:05'16.283
13	8.259	18.444	41.599	36.164	21.887	2'06.353	215,1	14:07'22.636
14	8.359	18.634	41.879	36.803	21.784	2'07.459	204,1	14:09:30.095
15	8.282	18.713	42.471	37.364	22.008	2'08.838	209,7	14:11'38.933
16	8.289	18.654	44.252	36.862	22.139	2'10.196	213,2	14:13:49.129
17	8.325	18.490	42.166	37.195	1'50.214	3'36.390 P	215,5	14:17'25.519
18	18.339	18.921	42.332	36.497	21.755	2'17.844 P	152,8	14:19'43.363
19	8.350	18.518	42.059	36.779	21.718	2'07.424	209,7	14:21'50.787
20	8.278	18.210	41.269	37.310	21.966	2'07.033	216,8	14:23'57.820
21	8.233	18.408	42.099	36.888	22.102	2'07.730	212,1	14:26'05.550
22	8.275</							



Gruppo Peroni Race Weekend, 1-2-3 Aprile 2016

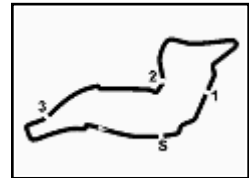
C.I. Autostoriche - Analisi Tempi Gara

Start at 13:39'29.709

TURIZIO C.																																	
Giro	Seg. 1	Seg. 2	Seg. 3	Seg. 4	Seg. 5	T. Giro	km/h	Local Time	Giro	Seg. 1	Seg. 2	Seg. 3	Seg. 4	Seg. 5	T. Giro	km/h	Local Time																
1	11.530	24.027	45.212	40.199	26.044	2'27.012	155,0	13:41'56.721	4	10.881	22.900	51.245	47.287	26.477	2'38.790	157,5	13:50'08.049																
2	9.913	19.445	43.673	39.296	23.686	2'16.013	190,5	13:44'12.734	5	10.752	23.329	54.318	46.451	25.677	2'40.527	161,5	13:52'48.576																
3	9.961	19.549	45.296	41.787	24.084	2'20.677	187,5	13:46'33.411	6	11.280	22.098	50.774	46.985	26.361	2'37.498	162,7	13:55'26.074																
4	9.920	20.400	46.455	40.560	23.686	2'21.021	188,5	13:48'54.432	7	11.012	22.522	51.154	46.155	25.865	2'36.708	164,7	13:58'02.782																
5	9.962	20.243	44.436	39.779	23.567	2'17.987	187,5	13:51'12.419	8	11.018	22.233	51.122	44.505	25.261	2'34.139	164,2	14:00'36.921																
6	9.940	19.602	43.515	40.499	24.119	2'17.675	188,5	13:53'30.094	9	10.619	22.482	51.060	46.985	25.682	2'36.828	162,9	14:03'13.749																
7	9.809	20.145	43.694	38.918	4'50.464	6'43.030	P 189,8	14:00'13.124	10	10.845	22.683	53.675	46.104	25.865	2'39.172	164,9	14:05'52.921																
8	20.616	22.475	48.311	42.136	24.454	2'37.992	P 121,0	14:02'51.116	11	11.100	23.147	52.074	48.736	2'02.853	4'17.910	P 157,9	14:10'10.831																
9	10.156	20.610	44.801	41.966	23.997	2'21.530	179,1	14:05'12.646	12	22.153	21.773	47.196	41.106	23.918	2'36.146	P 120,1	14:12'46.977																
10	10.073	20.106	46.052	39.221	23.749	2'19.201	187,5	14:07'31.847	13	10.328	20.541	46.178	40.612	24.003	2'21.662	164,2	14:15'08.639																
11	10.104	20.284	45.577	39.912	23.706	2'19.583	185,2	14:09'51.430	14	10.476	20.226	46.361	40.540	24.136	2'21.739	165,9	14:17'30.378																
12	9.989	19.802	43.496	39.814	23.835	2'16.936	186,8	14:12'08.366	15	10.286	19.804	46.595	42.530	23.827	2'23.042	174,5	14:19'53.420																
13	10.139	19.791	45.656	40.137	23.830	2'19.553	184,9	14:14'27.919	16	10.197	19.990	47.207	40.445	24.363	2'22.202	174,8	14:22'15.622																
14	10.028	19.985	44.696	40.077	23.815	2'18.601	186,5	14:16'46.520	17	10.285	19.764	45.644	40.573	24.141	2'20.407	175,0	14:24'36.029																
15	10.062	19.854	44.099	39.422	23.728	2'17.165	185,6	14:19'03.685	18	10.271	20.072	46.199	40.440	23.932	2'20.914	172,0	14:26'56.943																
16	9.997	20.711	45.083	39.396	23.885	2'19.072	187,2	14:21'22.757	19	10.144	19.629	46.163	41.467	23.899	2'21.302	175,9	14:29'18.245																
17	10.043	19.578	44.044	39.375	23.795	2'16.835	187,2	14:23'39.592	20	10.396	20.307	49.050	41.035	24.675	2'25.463	169,0	14:31'43.708																
18	10.100	19.587	44.034	41.732	24.298	2'19.751	184,6	14:25'59.343	21	10.308	21.400	48.881	43.819	24.588	2'28.996	175,3	14:34'12.704																
19	10.010	20.262	50.981	47.744	24.881	2'33.878	187,2	14:28'33.221	22	10.363	20.721	48.804	43.650	24.146	2'27.684	172,3	14:36'40.388																
20	10.276	21.303	46.728	41.698	24.128	2'24.133	169,8	14:30'57.354	23	10.672	20.765	48.671	42.559	24.952	2'27.619	156,1	14:39'08.007																
21	10.130	20.157	44.978	40.224	24.390	2'19.879	185,2	14:33'17.233	24	10.800	21.735	47.285	43.761	25.025	2'28.606	155,9	14:41'36.613																
22	10.102	20.017	46.344	41.903	24.978	2'23.344	185,2	14:35'40.577	102 AB Motorsport (2'17.337)																								
23	10.158	20.582	47.001	41.732	24.497	2'23.970	187,5	14:38'04.547	Giro	Seg. 1	Seg. 2	Seg. 3	Seg. 4	Seg. 5	T. Giro	km/h	Local Time																
24	10.206	21.205	46.730	46.154	26.215	2'30.510	172,8	14:40'35.057	CHIAROMONTE BORDONARO R.																								
															1	11.922	24.304	46.497	41.719	25.290	2'29.732	156,3	13:41'59.441										
															2	9.273	20.431	45.505	40.630	23.309	2'19.148	179,7	13:44'18.589										
															3	9.331	20.443	45.237	41.805	24.398	2'21.214	184,0	13:46'39.803										
															4	9.724	21.417	47.363	41.646	24.050	2'24.200	171,4	13:49'04.003										
															5	9.824	21.550	46.839	41.160	23.887	2'23.260	162,7	13:51'27.263										
															6	9.449	20.129	45.688	41.189	23.704	2'20.159	189,1	13:53'47.422										
															7	9.500	20.864	46.992	41.704	24.598	2'23.658	172,5	13:56'11.080										
															8	9.583	20.123	46.145	40.848	23.864	2'21.563	167,2	13:58'32.643										
															9	9.156	20.175	44.838	40.011	23.157	2'17.337	198,5	14:00'49.980										
															10	9.225	20.229	44.637	41.654	23.665	2'19.410	190,1	14:03'09.390										
															11	9.242	19.649	46.033	40.291	23.589	2'18.804	192,1	14:05'28.194										
															12	9.347	19.891	44.625	40.301	23.727	2'17.891	189,5	14:07'46.085										
															13	9.449	20.490	46.305	40.982	14'47.577	3'44.803	P 183,0	14:11'30.888										
															14	19.181	22.935	47.266	40.585	23.666	2'33.633	P 131,4	14:14'04.521										
															15	9.329	21.334	46.469	41.521	23.760	2'22.413	191,8	14:16'26.934										
															16	9.263	20.472	45.439	40.457	23.692	2'19.323	194,2	14:18'46.257										
															17	9.214	20.246	45.424	40.162	23.575	2'18.621	204,9	14:21'04.878										
															18	9.292	20.055	45.157	40.047	23.652	2'18.203	199,2	14:23'23.081										
															19	9.340	20.123	45.119	39.824	23.737	2'18.143	200,3	14:25'41.224										
															20	9.315	20.215	45.787	39.905	23.817	2'19.039	203,0	14:28'00.263										
															21	9.381	20.291	45.287	39.663	41.962	2'36.584	P 189,1	14:30'36.847										
															22	17.454	20.401	44.559	39.504	23.288	2'25.206	P 142,5	14:32'02.053										
															23	9.277	19.582	54.715	1'08.880	1'36.430	4'08.884	P 202,6	14:37'10.937										
															24	20.425	26.555	48.053	41.972	24.711	2'41.716	P 113,8	14:39'52.653										
															103 Grassetto Pierluigi (2'14.287)																		
															Giro	Seg. 1	Seg. 2	Seg. 3	Seg. 4	Seg. 5	T. Giro	km/h	Local Time										
															GRASSETTO P.																		
															1	10.724	23.019	45.409	39.471	24.970	2'23.593	166,7	13:41'53.302										
															2	8.957	19.988	44.468	39.866	23.224	2'16.503	192,1	13:44'09.805										
															3	8.923	19.991	46.198	42.393	24.121	2'21.626	210,9	13:46'31.431										
															4	9.097	20.371	46.286	40.624	24.035	2'20.413	189,5	13:48'51.844										
															5	8.983	19.795	45.572	40.571	23.708	2'18.629	208,0	13:51'10.473										
															6	8.997	20.072	45.254	40.900	23.690	2'18.913	198,9	13:53'29.386										
															7	8.986	19.761	44.502	39.545	23.313	2'16.107	210,9	13:55'45.493										
															8	8.975	19.491	44.182	39.742	23.574	2'15.964	207,2	13:58'01.457										
															9	9.097	19.760	44.169	39.665	23.269	2'15.960	194,9	14:00'17.417										
															10	9.055	19.414	44.358	39.361	23.207	2'15.395	205,3	14:02'32.812										
															11	9.070	19.403	43.960	39.650	23.246	2'15.329	203,0	14:04'48.141										
															12	9.142	19.866	44.834	39.988	23.381	2'16.211	192,8	14:07'04.352										
															13	8.974	19.575	45.082	39.452	23.277	2'16.360	203,0	14:09'20.712										
															14	9.018	19.552	44.675	39.672	23.163	2'16.080	205,7	14:11'36.792										
															15	9.207	20.172	45.424	40.463	1'53.572	3'48.838	P 181,5	14:15'25.630										
															16	21.188	21.409	47.015	40.842	23.859	2'34.313	P 131,6	14:17'59.943										
															17	9.181	20.056	45.707	40.228	23.485	2'18.657	198,5	14:20'18.600										
															18	9.071	19.792	45.568	39.296	23.424	2'17.151	207,6	14:22'35.751										
															19	9.051	19.701	44.613	39.474	23.932	2'16.771	204,5	14:24'52.522										
															20	9.166	19.647	44.714	39.248	23.406	2'16.181	191,8	14:27'08.703										
															21	9.137	19.924	44.962	39.269	23.177	2'16.469	201,1	14:29'25.172										
															22	9.159	20.284	45.483	39.947	23.069	2'17.942	198,1	14:31'43.114										
															23	9.379	19.757	45.008	40.025	23.091	2'17.260	182,4	14:34'00.374										
															24	9.083	19.273	43.802	38.833	23.296	2'14.287	198,5	14:36'14.661										
															25	9.211	19.566	44.655	38.959	23.102	2'15.493	200,0	14:38'30.154										
															26	9.099	19.644	44.026	38.669	22.890	2'14.328	207,6	14:40'44.482										

94 Corazzari Gisberto (2'07.323)

Giro	Seg. 1	Seg. 2	Seg. 3	Seg. 4	Seg. 5	T. Giro	km/h	Local Time
CORAZZARI G.								
1	9.072	20.443	43.983	37.016	21.701	2'12.215	164,4	13:41'41.924
2	8.451	18.216	41.895	38.929	22.430	2'09.921	213,8	13:43'51.845
3	8.463	18.323	41.499	36.707	55.132	2'40.124	219,0	13:46'31.969
4	9.258	19.870	44.044	38.530	22.362	2'13.864	195,6	13:48'45.833
5	8.791	18.326	42.595	36.677	35.501	2'21.890	207,2	13:51'07.723
6	9.007	18.946	42.308	37.315	21.951	2'09.527	197,8	13:53'17.2



Gruppo Peroni Race Weekend, 1-2-3 Aprile 2016

C.I. Autostoriche - Analisi Tempi Gara

Start at 13:39'29.709

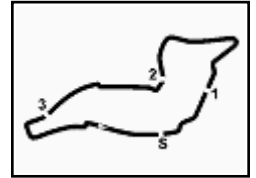
106 Pantaleo Francesco (2'14.040)								
Giro	Seq. 1	Seq. 2	Seq. 3	Seq. 4	Seq. 5	T. Giro	km/h	Local Time
PANTALEO F.								
1	10.171	22.526	44.069	39.304	26.909	2'22.979	153,7	13:41'52.688
2	9.214	19.583	44.043	38.721	24.091	2'15.652	198,9	13:44'08.340
3	9.410	19.317	44.405	42.921	25.016	2'21.069	200,0	13:46'29.409
4	9.537	19.982	45.122	39.659	23.825	2'18.125	197,8	13:48'47.534
5	9.347	19.635	44.086	39.087	23.843	2'15.998	200,3	13:51'03.532
6	9.401	19.393	43.988	39.417	23.394	2'15.593	200,3	13:53'19.125
7	9.300	19.626	44.105	38.845	23.218	2'15.094	200,7	13:55'34.219
8	9.304	19.957	43.595	38.787	24.418	2'16.061	203,0	13:57'50.280
9	9.463	19.228	43.580	38.983	23.712	2'14.966	194,2	14:00'05.246
10	9.418	19.436	43.840	39.069	23.238	2'15.001	198,5	14:02'20.247
11	9.456	19.144	43.640	38.398	23.402	2'14.040	198,5	14:04'34.287
12	9.371	19.529	43.142	39.772	23.950	2'15.764	200,3	14:06'50.051
13	9.407	18.897	43.400	40.669	1'48.289	3'40.662 P	198,5	14:10'30.713
14	19.354	24.330	47.100	40.297	24.256	2'35.337 P	141,4	14:13'06.050
15	9.392	20.279	46.220	40.748	23.804	2'20.443	201,1	14:15'26.493
16	9.421	21.570	46.322	41.122	24.160	2'22.595	188,1	14:17'49.088
17	9.438	20.652	46.380	40.976	23.798	2'21.244	195,3	14:20'10.332
18	9.370	20.324	45.956	40.596	24.057	2'20.303	199,2	14:22'30.635
19	9.303	20.503	44.883	42.649	25.453	2'22.791	196,0	14:24'53.426
20	9.507	20.355	45.772	39.568	23.501	2'18.703	185,2	14:27'12.129
21	9.355	20.054	45.405	39.430	23.746	2'17.990	190,8	14:29'30.119
22	9.551	21.687	45.511	42.645	24.188	2'23.582	161,5	14:31'53.701
23	9.570	20.354	45.793	40.148	25.329	2'21.194	188,5	14:34'14.895
24	9.447	20.055	46.390	40.104	24.284	2'20.280	188,8	14:36'35.175
25	9.408	20.754	46.904	39.667	24.095	2'20.828	200,0	14:38'56.003
26	9.775	20.192	45.419	40.044	24.192	2'19.622	185,6	14:41'15.625

17	8.524	18.495	41.872	36.714	21.805	2'07.410	211,7	14:17'37.903
18	8.545	18.433	41.513	36.831	22.072	2'07.394	208,4	14:19'45.297
19	8.575	18.498	41.104	36.862	21.681	2'06.720	213,4	14:21'52.017
20	8.590	18.269	41.066	36.873	21.892	2'06.690	212,1	14:23'58.707
21	8.502	18.475	41.193	36.992	22.231	2'07.393	210,1	14:26'06.100
22	8.476	18.293	41.636	36.997	22.245	2'07.647	213,4	14:28'13.747
23	8.880	18.786	40.769	36.149	21.887	2'06.471	182,4	14:30'20.218
24	8.450	18.062	41.033	36.454	22.733	2'06.732	219,9	14:32'26.950
25	8.451	18.061	41.214	37.664	22.428	2'07.818	216,4	14:34'34.768
26	8.615	18.125	40.996	36.484	21.544	2'05.764	211,7	14:36'40.532
27	8.509	19.162	41.885	36.395	21.820	2'07.771	207,6	14:38'48.303
28	8.423	18.520	40.868	37.103	22.201	2'07.115	218,1	14:40'55.418

112 Lodi Massimiliano (2'07.525)								
Giro	Seq. 1	Seq. 2	Seq. 3	Seq. 4	Seq. 5	T. Giro	km/h	Local Time
LODI M.								
1	9.330	20.396	43.982	37.580	22.646	2'13.934	170,1	13:41'43.643
2	8.531	18.781	41.577	37.161	22.259	2'08.309	206,5	13:43'51.952
3	8.506	18.574	41.508	36.527	22.999	2'08.114	205,3	13:46'00.066
4	8.503	19.180	42.756	38.531	22.398	2'11.368	206,8	13:48'11.434
5	8.578	18.897	43.881	37.920	22.192	2'11.468	205,3	13:50'22.902
6	8.545	18.409	42.556	37.936	22.084	2'09.530	216,8	13:52'32.432
7	8.585	18.508	42.304	37.546	21.970	2'08.913	202,6	13:54'41.345
8	8.673	18.788	42.170	37.151	23.017	2'09.799	196,0	13:56'51.144
9	8.584	18.591	42.691	37.315	22.285	2'09.466	206,8	13:59'00.610
10	8.505	18.749	42.250	36.989	22.272	2'08.765	216,8	14:01'09.375
11	8.641	18.674	42.288	37.026	22.494	2'09.123	206,1	14:03'18.498
12	8.650	18.926	42.335	37.280	22.219	2'09.410	212,5	14:05'27.908
13	8.597	18.448	41.679	36.629	22.172	2'07.525	207,6	14:07'35.433
14	8.648	18.268	41.755	36.993	22.256	2'07.920	204,9	14:09'43.353
15	8.643	18.892	41.705	36.600	1'48.583	3'34.423 P	213,0	14:13'17.776
16	16.845	19.090	42.413	37.430	22.557	2'18.335 P	153,4	14:15'36.111
17	8.708	18.453	42.450	37.673	22.594	2'09.878	208,4	14:17'45.989
18	8.782	19.102	42.667	37.669	22.808	2'11.028	206,5	14:19'57.017
19	8.759	18.675	42.280	38.189	22.784	2'10.687	210,1	14:22'07.704
20	8.885	18.894	43.112	38.752	22.821	2'12.464	201,5	14:24'20.168
21	8.813	18.824	42.622	38.384	22.946	2'11.589	207,6	14:26'31.757
22	8.946	19.036	43.699	37.938	22.675	2'12.294	200,7	14:28'44.051
23	9.109	19.293	43.053	38.902	22.923	2'13.280	176,2	14:30'57.331
24	8.963	19.367	43.051	38.269	22.382	2'12.032	196,7	14:33'09.363
25	9.035	19.502	43.814	39.240	23.052	2'14.643	192,8	14:35'24.006
26	9.064	19.083	42.912	38.956	22.811	2'12.466	194,9	14:37'36.472
27	8.878	19.179	42.745	37.986	22.665	2'11.453	203,3	14:39'47.925

115 Mundi Stefano (2'07.707)								
Giro	Seq. 1	Seq. 2	Seq. 3	Seq. 4	Seq. 5	T. Giro	km/h	Local Time
MUNDI S.								
1	9.110	21.065	43.005	37.752	35.439	2'26.371	169,8	13:41'56.080
2	8.619	18.551	41.591	36.803	22.828	2'08.392	216,8	13:44'04.472
3	8.419	18.139	41.466	37.475	22.208	2'07.707	221,7	13:46'12.179
4	8.553	19.868	45.407	40.198	24.364	2'18.390	216,8	13:48'30.569
5	8.914	19.068	42.482	38.099	22.213	2'10.776	191,1	13:50'41.345
6	8.534	18.656	41.801	37.403	22.085	2'08.479	204,9	13:52'49.824
7	8.477	18.414	41.908	36.563	22.463	2'07.825	217,7	13:54'57.649
8	8.474	18.594	41.253	36.590	40.584	2'25.495	219,4	13:57'23.144
9	9.221	19.613	42.561	37.668	22.927	2'11.990	181,2	13:59'35.134
10	8.628	18.612	42.472	38.150	1'47.366	3'35.228 P	213,4	14:03'10.362
11	21.261	20.612	44.137	38.386	22.787	2'27.183 P	138,2	14:05'37.545
12	8.828	19.616	43.203	37.502	22.223	2'11.372	203,3	14:07'48.917
13	8.765	18.973	43.191	37.331	22.360	2'10.620	201,1	14:09'59.537
14	8.833	18.985	42.362	38.589	22.474	2'11.243	201,8	14:12'10.780
15	8.598	18.908	43.167	37.361	22.235	2'10.269	213,0	14:14'21.049
16	8.596	19.124	42.661	37.491	22.043	2'09.915	210,5	14:16'30.964
17	8.704	18.666	42.461	37.851	23.113	2'10.795	205,6	14:18'41.759
18	8.747	18.986	43.311	37.526	22.845	2'11.415	206,5	14:20'53.174
19	8.813	19.002	42.638	37.924	22.125	2'10.502	206,5	14:23'03.676
20	8.730	18.873	42.040	37.171	21.954	2'08.768	203,7	14:25'12.444
21	8.665	18.703	42.536	36.976	22.131	2'09.011	204,5	14:27'21.455
22	8.660	18.880	42.106	36.894	21.901	2'08.441	207,6	14:29'29.896
23	8.779	20.123	42.468	36.990	21.872	2'10.232	191,5	14:31'40.128
24	8.658	19.219	42.586	36.855	21.859	2'09.177	204,5	14:33'49.305
25	8.524	18.787	41.896	36.876	22.471	2'08.554	215,9	14:35'57.859
26	8.580	18.505	42.127	37.006	21.879	2'08.097	216,8	14:38'05.956
27	8.718	19.387	42.280	37.149	21.901	2'09.435	202,2	14:40'15.391

114 Jelmini Giacomo (2'05.764)								
Giro	Seq. 1	Seq. 2	Seq. 3	Seq. 4	Seq. 5	T. Giro	km/h	Local Time
JELMINI G.								
1	8.513	20.115	42.634	37.914	22.198	2'11.374	170,1	13:41'41.083
2	8.306	18.687	41.606	36.936	22.552	2'08.087	213,4	13:43'49.170
3	8.412	18.569	41.441	36.651	2			



Gruppo Peroni Race Weekend, 1-2-3 Aprile 2016

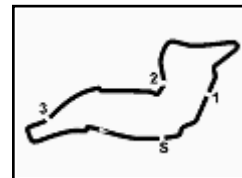
C.I. Autostoriche - Analisi Tempi Gara

Enzo e Dino Ferrari 4.909 m

Start at 13:39'29.709

4 / 5

										133 Marazzi Filippo (2'18.342)								
Giro	Seg. 1	Seg. 2	Seg. 3	Seg. 4	Seg. 5	T. Giro	km/h	Local Time										
MARAZZI F.										1	11.398	23.544	47.373	41.679	25.559	2'29.553	160,0	13:41'59.262
5	7.902	18.685	42.961	37.242	21.380	2'08.170	231,6	13:50'18.104										
6	8.560	18.738	42.964	36.918	21.742	2'08.922	204,1	13:52'27.026										
7	8.593	19.291	41.018	35.186	21.425	2'05.513	219,9	13:54'32.539										
8	7.920	27.694	43.908	39.069	22.809	2'21.400	235,7	13:56'53.939										
9	8.235	19.387	42.930	37.170	22.350	2'10.072	222,6	13:59'04.011	1	11.398	23.544	47.373	41.679	25.559	2'29.553	160,0	13:41'59.262	
10	8.034	18.880	42.012	36.275	22.215	2'07.416	233,7	14:01'11.427	2	9.524	21.041	46.539	40.509	24.584	2'22.197	185,2	13:44'21.459	
11	8.454	19.148	42.246	36.481	22.354	2'08.683	210,9	14:03'20.110	3	9.536	20.446	47.945	43.649	25.626	2'22.200	200,7	13:46'48.661	
12	8.190	19.011	42.387	36.960	22.032	2'08.580	218,5	14:05'28.690	4	9.636	21.032	48.454	43.425	25.223	2'27.770	174,2	13:49'16.431	
13	8.388	18.883	41.973	37.868	22.222	2'09.934	216,8	14:07'38.624	5	9.588	20.776	47.842	42.077	24.905	2'25.188	180,9	13:51'41.619	
14	8.336	19.585	43.826	36.534	22.057	2'10.338	204,1	14:09'48.962	6	9.601	20.690	47.440	41.740	24.694	2'24.165	177,3	13:54'05.784	
15	8.195	20.384	42.837	37.593	22.305	2'11.314	206,5	14:12'00.276	7	9.540	20.850	47.956	42.298	25.033	2'25.677	182,1	13:56'31.461	
16	8.287	19.652	44.834	37.320	21.992	2'12.085	215,9	14:14'12.361	8	9.605	20.839	47.389	44.296	24.702	2'26.831	182,4	13:58'58.292	
17	8.219	19.105	42.691	37.783	22.445	2'10.243	216,4	14:16'22.604	9	9.433	21.591	46.029	42.130	24.421	2'23.604	184,9	14:01'21.896	
18	8.476	20.048	43.634	37.975	2'00.022	3'50.155 P	193,5	14:20'12.759	10	9.451	20.504	46.896	41.132	24.666	2'22.649	192,8	14:03'44.545	
19	25.009	25.837	47.879	51.561	23.480	2'53.766 P	110,2	14:23'06.525	11	9.584	20.377	46.428	41.495	24.688	2'22.572	200,0	14:06'07.117	
20	8.728	20.285	44.739	39.451	43.605	2'36.808 P	206,5	14:25'43.333	12	9.502	20.075	46.814	41.847	24.434	2'22.672	198,5	14:08'29.789	
21	17.351	21.366	50.512	41.265	22.480	2'32.974 P	130,3	14:28'16.307	13	9.578	20.583	47.318	41.878	1'56.677	3'56.034 P	183,0	14:12'25.823	
22	8.836	20.383	46.490	39.575	23.064	2'18.348	189,1	14:30'34.655	14	21.626	22.344	48.694	43.201	25.157	2'41.022 P	129,9	14:15'06.845	
23	9.132	20.440	45.920	39.447	22.936	2'17.875	193,5	14:32'52.530	15	9.482	20.670	47.412	40.920	24.379	2'22.863	188,8	14:17'29.708	
24	9.114	21.347	45.093	38.978	22.730	2'17.262	185,2	14:35'09.792	16	9.500	19.934	47.383	40.966	24.159	2'21.942	201,5	14:19'51.650	
25	8.891	20.267	44.197	37.983	23.023	2'14.361	196,7	14:37'24.153	17	9.419	20.101	46.774	41.280	24.274	2'21.848	204,5	14:22'13.498	
26	9.474	21.279	44.401	38.443	22.633	2'16.230	175,3	14:39'40.383	18	9.472	20.026	46.165	40.800	24.366	2'20.829	196,3	14:24'34.327	
27	8.890	19.990	44.596	38.925	23.309	2'15.710	200,3	14:41'56.093	19	9.546	20.093	46.201	40.363	24.174	2'20.377	200,7	14:26'54.704	
121 Marazzi Andrea (2'03.714)										20	9.488	20.170	46.189	40.961	23.915	2'20.723	200,3	14:29'15.427
MARAZZI A.										21	9.366	22.194	46.817	40.736	26.837	2'25.950	186,8	14:31'41.377
MARAZZI A.										22	9.634	19.996	45.833	40.858	23.686	2'20.007	198,1	14:34'01.384
MARAZZI A.										23	9.300	19.458	45.391	40.029	24.164	2'18.342	201,8	14:36'19.726
MARAZZI A.										24	9.313	20.020	44.969	41.496	24.042	2'19.840	204,1	14:38'39.566
MARAZZI A.										25	9.412	19.849	46.289	41.031	24.426	2'21.007	198,1	14:41'00.573
										138 Autorlando Sport (2'13.874)								
Giro	Seg. 1	Seg. 2	Seg. 3	Seg. 4	Seg. 5	T. Giro	km/h	Local Time										
CERATI D.										1	10.650	23.790	45.697	39.799	27.064	2'27.000	154,3	13:41'56.709
1	8.228	20.585	43.081	37.659	21.931	2'11.484	165,4	13:41'41.193										
2	8.420	18.698	41.793	37.033	22.219	2'08.163	211,3	13:43'49.356										
3	8.438	18.718	42.237	37.522	21.641	2'08.556	205,3	13:45'57.912										
4	8.396	18.066	42.505	38.361	21.904	2'09.232	215,1	13:48'07.144										
5	8.291	19.263	42.932	37.962	22.174	2'10.622	215,9	13:50'17.766										
6	8.472	18.421	42.603	37.648	21.921	2'09.065	208,8	13:52'26.831										
7	8.447	19.529	41.491	36.354	21.691	2'07.512	219,4	13:54'34.343	1	10.650	23.790	45.697	39.799	27.064	2'27.000	154,3	13:41'56.709	
8	8.267	18.646	41.541	36.674	21.512	2'06.640	223,5	13:56'40.983	2	9.025	19.242	43.537	38.440	23.630	2'13.874	210,9	13:44'10.583	
9	8.352	18.194	42.050	38.044	22.116	2'08.756	217,7	13:58'49.739	3	9.018	19.575	45.526	41.216	24.596	2'19.931	208,0	13:46'30.514	
10	8.533	18.404	41.527	37.004	21.888	2'07.356	210,9	14:00'57.095	4	9.203	19.882	46.090	41.467	23.725	2'20.367	199,6	13:48'50.881	
11	8.545	18.135	42.178	38.293	22.764	2'09.915	213,4	14:03'07.010	5	9.225	20.019	45.021	40.396	23.833	2'18.494	206,8	13:51'09.375	
12	8.528	18.163	41.677	36.156	21.799	2'06.323	222,6	14:05'13.333	6	9.152	19.816	44.943	41.996	23.702	2'19.609	202,6	13:53'28.984	
13	8.447	18.080	41.830	36.493	21.934	2'06.784	213,8	14:07'20.117	7	9.193	19.383	44.366	39.551	23.444	2'15.937	203,7	13:55'44.921	
14	8.417	18.193	41.905	37.216	2'04.275	3'50.006 P	212,1	14:11'10.123	8	9.224	19.475	45.062	40.203	23.642	2'17.606	207,6	13:58'02.527	
15	18.922	18.409	40.342	35.630	21.165	2'14.468 P	156,1	14:13'24.591	9	9.127	19.631	44.006	40.141	23.434	2'16.339	202,2	14:00'18.866	
16	8.248	17.708	40.876	35.670	21.212	2'03.714	219,0	14:15'28.305	10	9.107	19.637	43.709	40.152	22.973	2'15.578	201,5	14:02'34.444	
17	8.367	18.706	40.651	35.654	21.327	2'04.705	204,5	14:17'33.010	11	9.156	19.779	43.420	39.494	1'59.709	3'15.558 P	200,7	14:06'26.002	
18	8.478	18.338	40.901	35.860	21.179	2'04.756	196,3	14:19'37.766	12	21.450	20.685	45.470	39.052	23.386	2'30.043 P	138,0	14:08'56.045	
19	8.406	17.777	40.676	35.999	21.540	2'04.398	213,4	14:21'42.164	13	9.192	19.517	44.691	39.223	23.346	2'15.969	207,6	14:11'12.014	
20	8.394	17.929	40.940	36.405	21.402	2'05.070	212,1	14:23'47.234	14	9.435	20.477	45.304	38.636	23.623	2'17.179	175,0	14:13'29.193	
21	8.565	18.071	40.577	35.996	21.566	2'04.775	208,0	14:25'52.009	15	9.206	19.526	43.777	40.193	23.052	2'15.754	204,5	14:15'44.947	
22	8.550	18.026	40.768	36.158	21.325	2'04.827	197,8	14:27'56.836	16	9.185	19.251	44.205	38.904	24.135	2'15.680	207,2	14:18'00.627	
23	8.818	18.382	40.453	36.047	21.188	2'04.888	190,1	14:30'01.724	17	9.105	19.811	44.146	38.556	23.134	2'14.752	207,2	14:20'15.379	
24	8.494	18.022	40.606	36.333	21.386	2'04.841	202,2	14:32'06.565	18	9.177	19.230	43.771	39.458	25.308	2'16.944	207,6	14:22'32.323	
25	8.654	18.100	40.726	36.479	21.720	2'05.679	195,3	14:34'12.244	19	9.154	19.436	44.727	53.200	24.927	2'31.444	207,2	14:25'03.767	
26	8.729	18.156	40.881	36.031	22.002	2'05.799	191,5	14:36'18.043	20	12.608	21.590	45.919	38.523	23.371	2'22.011	158,6	14:27'25.778	
27	8.575	17.838	40.575	36.031	21.500	2'04.519	210,1	14:38'22.562										
28	8.469	18.341	41.476	36.334	21.625	2'06.245	203,3	14:40'28.807										
122 Guerra Marco (2'11.793)										143 Giuliani Giuliano (2'05.656)								
Giro	Seg. 1	Seg. 2	Seg. 3	Seg. 4	Seg. 5	T. Giro	km/h	Local Time	Giro	Seg. 1	Seg. 2	Seg. 3	Seg. 4	Seg. 5	T. Giro	km/h	Local Time	



Gruppo Peroni Race Weekend, 1-2-3 Aprile 2016

C.I. Autostoriche - Analisi Tempi Gara

Start at 13:39'29.709

5 / 5

Giro	Seg. 1	Seg. 2	Seg. 3	Seg. 4	Seg. 5	T. Giro	km/h	Local Time
25	10.514	21.730	47.556	44.131	24.989	2'28.920	168,8	14:38'54.705
26	10.782	21.771	47.027	43.868	25.672	2'29.120	173,4	14:41'23.825
149 Ronconi Massimo (1'54.329)								
RONCONI M.								
1	7.471	20.273	42.546	35.717	20.678	2'06.685	169,3	13:41'36.394
2	8.086	19.178	41.805	35.688	20.680	2'05.437	189,1	13:43'41.831
3	8.105	19.227	41.757	36.012	20.728	2'05.829	185,2	13:45'47.660
4	7.800	18.845	43.381	46.504	21.102	2'17.632	193,2	13:48'05.292
5	8.398	19.926	42.868	37.543	21.223	2'09.958	178,2	13:50'15.250
6	7.945	19.032	43.101	36.056	20.966	2'07.100	192,5	13:52'22.350
7	7.948	19.268	42.661	35.558	20.641	2'06.076	200,3	13:54'28.426
8	7.757	18.922	42.781	36.005	21.484	2'06.949	198,1	13:56'35.375
9	8.736	20.756	42.997	36.485	21.150	2'10.124	172,3	13:58'45.499
10	8.157	19.210	42.963	36.658	1'52.337	3'39.325 P	180,6	14:02'24.824
11	17.341	18.410	38.695	35.039	19.657	2'09.142 P	177,1	14:04'33.966
12	7.145	16.782	37.952	33.279	19.562	1'54.720	228,7	14:06'28.686
13	7.147	16.856	37.523	33.166	19.637	1'54.329	230,7	14:08'23.015
14	7.300	16.988	37.426	33.272	19.934	1'54.920	223,5	14:10'17.935
15	7.178	17.403	37.336	33.019	19.739	1'54.675	219,0	14:12'12.610
16	7.395	18.530	39.042	33.367	20.329	1'58.663	210,9	14:14'11.273
17	7.136	16.964	38.559	34.447	19.614	1'56.720	234,2	14:16'07.993
18	7.183	17.177	39.199	33.035	19.650	1'56.244	220,3	14:18'04.237
19	7.197	17.456	37.854	33.699	19.611	1'55.817	219,0	14:20'00.054
20	7.192	16.949	38.505	34.114	19.583	1'56.343	217,2	14:21'56.397
21	7.214	17.276	39.693	34.949	19.824	1'58.956	216,4	14:23'55.353
22	7.350	18.799	38.194	35.331	20.040	1'59.714	206,1	14:25'55.067
23	7.537	18.069	37.960	33.692	19.954	1'57.212	201,5	14:27'52.279
24	8.142	18.033	38.044	33.432	19.723	1'57.374	168,8	14:29'49.653
25	7.406	17.259	38.717	34.210	19.682	1'57.274	205,7	14:31'46.927
26	7.635	18.199	39.524	34.226	19.699	1'59.283	192,5	14:33'46.210
27	7.217	17.098	38.068	34.121	19.693	1'56.197	222,6	14:35'42.407
28	7.319	16.979	37.820	33.829	19.689	1'55.636	210,1	14:37'38.043
29	7.518	18.293	40.551	37.968	20.585	2'04.915	210,5	14:39'42.958

Giro	Seg. 1	Seg. 2	Seg. 3	Seg. 4	Seg. 5	T. Giro	km/h	Local Time
168 Crespi Stefano (2'12.891)								
CRESPI S.								
1	10.480	23.045	44.202	38.419	25.416	2'21.562	145,4	13:41'51.271
2	9.008	18.911	43.429	38.308	23.235	2'12.891	211,7	13:44'04.162
3	9.013	18.709	43.625	38.231	24.930	2'14.508	213,0	13:46'18.670
4	8.923	19.067	44.277	39.832	22.975	2'15.074	210,9	13:48'33.744
5	8.874	19.149	44.317	38.564	23.690	2'14.594	212,5	13:50'48.338
6	9.037	18.984	44.330	38.647	22.953	2'13.951	211,3	13:53'02.289
7	8.976	19.130	44.591	38.609	23.248	2'14.554	205,7	13:55'16.843
8	9.048	19.079	44.275	38.559	23.263	2'14.224	206,5	13:57'31.067
9	9.122	19.126	44.098	38.920	23.150	2'14.416	194,6	13:59'45.483
10	9.105	19.223	44.179	38.983	1'52.241	3'43.731 P	194,9	14:03'29.214
11	19.512	19.828	44.539	38.695	22.965	2'25.539 P	136,8	14:05'54.753
12	9.262	19.314	44.136	39.504	22.941	2'15.157	192,5	14:08'09.910
13	9.199	19.443	44.346	38.655	22.907	2'14.550	197,0	14:10'24.460
14	9.031	18.883	43.959	38.705	22.839	2'13.417	205,7	14:12'37.877
15	9.062					2'15.879	204,1	14:14'53.756
16						2'14.100		14:17'07.856
17						2'13.237		14:19'21.093
18						2'13.759		14:21'34.852
19						2'15.132		14:23'49.984
20						2'15.658		14:26'05.642
21						2'17.932		14:28'23.574
22						2'26.502		14:30'50.076
23						2'46.414		14:33'36.490
24						7'32.460		14:41'08.950

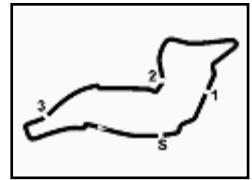
Giro	Seg. 1	Seg. 2	Seg. 3	Seg. 4	Seg. 5	T. Giro	km/h	Local Time
153 Guerra Massimo (1'52.551)								
GUERRA M.								
1	1'10.072	17.988	37.105	32.083	19.597	2'56.845	198,9	13:42'26.554
2	6.905	17.545	37.177	32.144	19.242	1'53.013	231,2	13:44'19.567
3	6.880	16.505	37.241	32.530	19.395	1'52.551	249,3	13:46'12.118

Giro	Seg. 1	Seg. 2	Seg. 3	Seg. 4	Seg. 5	T. Giro	km/h	Local Time
157 Palermo Giovanni (2'03.383)								
PALERMO G.								
1	8.140	19.909	42.993	37.817	21.678	2'10.537	174,2	13:41'40.246
2	8.445	18.972	41.792	36.591	22.336	2'08.136	192,5	13:43'48.382
3	8.473	18.882	42.806	37.638	23.235	2'11.034	187,5	13:45'59.416
4	8.603	19.277	45.041	39.204	23.300	2'15.425	186,8	13:48'14.841
5	8.857	19.987	44.625	38.030	22.703	2'14.202	183,4	13:50'29.043
6	8.887	19.616	43.353	38.771	22.287	2'12.914	183,0	13:52'41.957
7	8.550	19.281	43.098	37.577	22.514	2'11.020	187,5	13:54'52.977
8	8.583	19.672	41.975	37.620	22.203	2'10.053	193,2	13:57'03.030
9	9.517	19.863	43.133	38.356	22.186	2'13.055	184,3	13:59'16.085
10	8.326	19.138	42.713	37.628	21.964	2'09.769	195,6	14:01'25.854
11	8.434	19.262	42.895	39.160	23.026	2'12.777	195,3	14:03'38.631
12	9.089	19.662	43.531	37.919	1'56.538	3'46.739 P	175,0	14:07'25.370
13	20.187	19.213	41.546	35.122	21.915	2'17.983 P	161,5	14:09'43.353
14	8.163	18.328	41.065	35.638	21.708	2'04.902	218,5	14:11'48.255
15	8.421	18.301	41.054	35.267	21.463	2'04.506	215,1	14:13'52.761
16	8.415	17.935	54.464	35.899	22.103	2'18.816	216,4	14:16'11.577
17	8.426	18.307	41.550	39.767	21.365	2'09.415	207,2	14:18'20.992
18	8.387	18.170	41.037	35.626	21.414	2'04.634	214,2	14:20'25.626
19	8.444	17.913	40.554	34.969	22.009	2'03.889	213,4	14:22'29.515
20	8.933	20.399	41.152	35.377	21.487	2'07.348	164,9	14:24'36.863
21	10.541	24.897	48.525	45.268	47.768	2'56.999 P	143,5	14:27'33.862
22	19.127	18.614	41.602	35.540	21.193	2'16.076 P	157,9	14:29'49.938
23	8.304	17.953	41.190	35.529	21.589	2'04.565	212,1	14:31'54.503
24	8.276	17.957	40.688	35.244	21.218	2'03.383	218,5	14:33'57.886

Giro	Seg. 1	Seg. 2	Seg. 3	Seg. 4	Seg. 5	T. Giro	km/h	Local Time
165 De Marco Pierandrea (2'06.149)								
DE MARCO P.								
1	9.607	20.825	43.635	37.583	29.324	2'20.974	158,4	13:41'50.683
2	8.427	18.688	41.908	37.671	21.660	2'08.354	193,5	13:43'59.037
3	8.290	18.663	41.131	36.252	21.813	2'06.149	189,8	13:46'05.186
4	8.280	18.629	42.237	37.856	22.742	2'09.744	191,8	13:48'14.930
5	8.409	19.211	42.906	36.943	21.797	2'09.266	187,8	13:50'24.196
6	8.440	18.924	42.592	36.868	21.523	2'08.347	191,1	13:52'32.543
7	8.454	18.912	42.369	37.128	21.947	2'08.810	188,5	13:54'41.353

P = Box In/Out - C = Tempo Invalidato





Gruppo Peroni Race Weekend, 1-2-3 Aprile 2016

C.I. Autostoriche - Velocità Gara

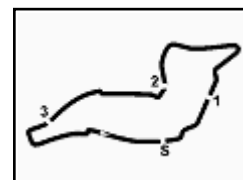
Enzo e Dino Ferrari 4.909 m

Classifica		
1	149 RONCONI Massimo	Porsche 930
2	121 MARAZZI Andrea	Porsche 911 RSR
3	114 JELMINI Giacomo	Porsche 911 3.0
4	67 MELONI Marco	BMW 3500 CSL
5	112 LODI Massimiliano	Porsche 911 3.0
6	115 MUNDI Stefano	Porsche 911 3.0
7	120 TRINCO Giuliano	Porsche 911 3.0
8	119 ERMINI Roberto	Porsche 911 RS
9	103 GRASSETTO Pierluigi	Porsche 911 2.7
10	106 PANTALEO Francesco	A.R. Giulia Sprint GTA
11	143 GIULIANI Giuliano	BMW 2002
12	165 DE MARCO Pierandrea	Ford Sierra Cosworth
13	133 MARAZZI Filippo	Porsche 911 SC
14	102 CHIAROMONTE BORDONARO R	Alpine Renault A110
15	94 CORAZZARI Gisberto	Ford Escort MKI
16	68 TURIZIO Cosimo	Fiat 128 Coupe'
17	168 CRESPI Stefano	Ford Sierra Cosworth
18	8 BOIDO Carlo	Austin Cooper S
19	99 PELLIZZARI Astrid	Lotus Elan
20	53 LUCENTE Antonio	VW Maqiolino Oettinger
21	64 PAPA Loris Antonio	Fiat 128
22	54 FIORINI Giorgio	Fiat 128 Rally
23	138 CERATI Dario	Porsche 924
NC	97 LIMUTI Salvatore	BMW 2002 Tii
RIT	32 TRUGLIA Vito	TVR Griffith 400
RIT	124 MALAGUTI Marco	Davrian MKVII
RIT	122 GUERRA Marco	Porsche 911 2.8
RIT	153 GUERRA Massimo	Porsche 935 K3
RIT	49 BASSI Giovanni	A.R. GT 1.3 Junior
NP	156 MASSAGLIA Mario	Porsche 930 Turbo
NP	150 GAROFALO Giuseppe	Porsche 911 RSR
SO	157 PALERMO Giovanni	Porsche RSR

Velocità			
1	153 GUERRA Massimo	Porsche 935 K3	249.3
2	120 TRINCO Giuliano	Porsche 911 3.0	235.7
3	149 RONCONI Massimo	Porsche 930	234.2
4	67 MELONI Marco	BMW 3500 CSL	231.2
5	121 MARAZZI Andrea	Porsche 911 RSR	223.5
6	114 JELMINI Giacomo	Porsche 911 3.0	223.1
7	115 MUNDI Stefano	Porsche 911 3.0	221.7
8	143 GIULIANI Giuliano	BMW 2002	219.9
9	94 CORAZZARI Gisberto	Ford Escort MKI	219.0
10	157 PALERMO Giovanni	Porsche RSR	218.5
11	122 GUERRA Marco	Porsche 911 2.8	216.8
12	112 LODI Massimiliano	Porsche 911 3.0	216.8
13	168 CRESPI Stefano	Ford Sierra Cosworth	213.0
14	103 GRASSETTO Pierluigi	Porsche 911 2.7	210.9
15	138 CERATI Dario	Porsche 924	210.9
16	119 ERMINI Roberto	Porsche 911 RS	209.2
17	102 CHIAROMONTE BORDONAR	Alpine Renault A110	204.9
18	133 MARAZZI Filippo	Porsche 911 SC	204.5
19	106 PANTALEO Francesco	A.R. Giulia Sprint GTA	203.0
20	165 DE MARCO Pierandrea	Ford Sierra Cosworth	199.2
21	97 LIMUTI Salvatore	BMW 2002 Tii	191.5
22	124 MALAGUTI Marco	Davrian MKVII	191.1
23	68 TURIZIO Cosimo	Fiat 128 Coupe'	190.5
24	32 TRUGLIA Vito	TVR Griffith 400	183.0
25	8 BOIDO Carlo	Austin Cooper S	181.5
26	99 PELLIZZARI Astrid	Lotus Elan	175.9
27	49 BASSI Giovanni	A.R. GT 1.3 Junior	162.7
28	53 LUCENTE Antonio	VW Maqiolino Oettinger	160.7
29	54 FIORINI Giorgio	Fiat 128 Rally	156.8
30	64 PAPA Loris Antonio	Fiat 128	147.2

Seg. 1		Seg. 2		Seg. 3		Seg. 4		Seg. 5			
1	153 GUERRA Massimo	6.652	1	153 GUERRA Massimo	16.505	1	153 GUERRA Massimo	32.083	1	153 GUERRA Massimo	19.242
2	149 RONCONI Massim	7.136	2	149 RONCONI Massim	16.782	2	149 RONCONI Massim	33.019	2	149 RONCONI Massim	19.562
3	120 TRINCO Giuliano	7.902	3	121 MARAZZI Andrea	17.708	3	121 MARAZZI Andrea	34.969	3	121 MARAZZI Andrea	21.165
4	157 PALERMO Giovan	8.140	4	157 PALERMO Giovan	17.913	4	120 TRINCO Giuliano	35.186	4	157 PALERMO Giovan	21.193
5	67 MELONI Marco	8.168	5	114 JELMINI Giacomo	18.061	5	114 JELMINI Giacomo	35.572	5	120 TRINCO Giuliano	21.380
6	165 DE MARCO Piera	8.190	6	115 MUNDI Stefano	18.139	6	121 MARAZZI Andrea	35.630	6	114 JELMINI Giacomo	21.483
7	114 JELMINI Giacomo	8.192	7	67 MELONI Marco	18.155	7	165 DE MARCO Piera	35.957	7	165 DE MARCO Piera	21.523
8	143 GIULIANI Giuliano	8.210	8	143 GIULIANI Giuliano	18.199	8	67 MELONI Marco	36.031	8	143 GIULIANI Giuliano	21.617
9	121 MARAZZI Andrea	8.228	9	94 CORAZZARI Gisb	18.209	9	114 JELMINI Giacomo	36.149	9	94 CORAZZARI Gisb	21.701
10	115 MUNDI Stefano	8.419	10	112 LODI Massimiliano	18.268	10	112 LODI Massimiliano	36.527	10	67 MELONI Marco	21.718
11	94 CORAZZARI Gisb	8.451	11	119 ERMINI Roberto	18.563	11	115 MUNDI Stefano	36.563	11	115 MUNDI Stefano	21.859
12	112 LODI Massimiliano	8.503	12	165 DE MARCO Piera	18.629	12	94 CORAZZARI Gisb	36.677	12	112 LODI Massimiliano	21.970
13	119 ERMINI Roberto	8.599	13	120 TRINCO Giuliano	18.685	13	119 ERMINI Roberto	37.508	13	119 ERMINI Roberto	22.297
14	122 GUERRA Marco	8.652	14	122 GUERRA Marco	18.709	14	122 GUERRA Marco	38.226	14	122 GUERRA Marco	22.535
15	168 CRESPI Stefano	8.874	15	168 CRESPI Stefano	18.709	15	168 CRESPI Stefano	38.231	15	168 CRESPI Stefano	22.839
16	103 GRASSETTO Pie	8.923	16	106 PANTALEO Franc	18.897	16	106 PANTALEO Franc	38.398	16	103 GRASSETTO Pie	22.890
17	138 CERATI Dario	9.018	17	138 CERATI Dario	19.230	17	138 CERATI Dario	38.440	17	138 CERATI Dario	22.973
18	32 TRUGLIA Vito	9.049	18	103 GRASSETTO Pie	19.273	18	68 TURIZIO Cosimo	38.669	18	124 MALAGUTI Marco	23.151
19	102 CHIAROMONTE	9.156	19	68 TURIZIO Cosimo	19.445	19	68 TURIZIO Cosimo	38.918	19	32 TRUGLIA Vito	23.153
20	106 PANTALEO Franc	9.214	20	133 MARAZZI Filippo	19.458	20	102 CHIAROMONTE	39.504	20	102 CHIAROMONTE	23.157
21	133 MARAZZI Filippo	9.300	21	102 CHIAROMONTE	19.582	21	32 TRUGLIA Vito	39.749	21	106 PANTALEO Franc	23.218
22	124 MALAGUTI Marco	9.465	22	99 PELLIZZARI Astri	19.629	22	133 MARAZZI Filippo	40.029	22	68 TURIZIO Cosimo	23.567
23	97 LIMUTI Salvatore	9.652	23	124 MALAGUTI Marco	19.864	23	124 MALAGUTI Marco	40.259	23	133 MARAZZI Filippo	23.686
24	68 TURIZIO Cosimo	9.809	24	32 TRUGLIA Vito	19.865	24	99 PELLIZZARI Astri	40.440	24	99 PELLIZZARI Astri	23.827
25	99 PELLIZZARI Astri	10.144	25	97 LIMUTI Salvatore	20.767	25	97 LIMUTI Salvatore	41.960	25	97 LIMUTI Salvatore	24.100
26	8 BOIDO Carlo	10.329	26	8 BOIDO Carlo	20.868	26	8 BOIDO Carlo	42.137	26	8 BOIDO Carlo	24.930
27	53 LUCENTE Antonio	11.623	27	53 LUCENTE Antonio	21.844	27	53 LUCENTE Antonio	45.446	27	53 LUCENTE Antonio	26.701
28	49 BASSI Giovanni	11.663	28	49 BASSI Giovanni	23.188	28	64 PAPA Loris Antonio	46.289	28	54 FIORINI Giorgio	27.758
29	54 FIORINI Giorgio	11.853	29	64 PAPA Loris Antonio	23.208	29	49 BASSI Giovanni	46.989	29	64 PAPA Loris Antonio	28.027
30	64 PAPA Loris Antonio	12.684	30	54 FIORINI Giorgio	23.769	30	54 FIORINI Giorgio	47.572	30	49 BASSI Giovanni	28.457





Enzo e Dino Ferrari 4.909 m

Gruppo Peroni Race Weekend, 1-2-3 Aprile 2016

C.I. Autostoriche - Classifica Qualifiche

Miglior Giro = 1'51.834 - 4,909 km - Media 158,023 km/h

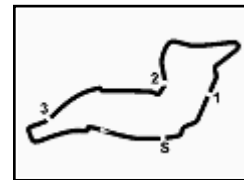
Num.	Conducente	Concorrente	Scuderia	Auto	Classe	Tempo	Dist.	Rel.	Giri
1	149 RONCONI Massimo	Ronconi Massimo	Team Italia	Porsche 930	3-HSO20	1'51.834			12
2	121 MARAZZI Andrea	Marazzi Andrea	University Motors	Porsche 911 RSR	2-GTS25	2'00.730	8.896	8.896	6
3	157 PALERMO Giovanni	Palermo Giovanni	Island Motorsport	Porsche RSR	3-HSO20	2'02.767	10.933	2.037	10
4	114 JELMINI Giacomo	Jelmini Giacomo	Sport Life Classic 2	Porsche 911 3.0	2-GTS25	2'03.604	11.770	0.837	9
5	67 MELONI Marco	W&D Racing Team	San Marino	BMW 3500 CSL	3-HSO20	2'04.963	13.129	1.359	13
6	120 ZORZI Giorgio	Zorzi Giorgio		Porsche 911 3.0	2-GTS25	2'05.787	13.953	0.824	10
7	143 GIULIANI Giuliano	Giuliani Giuliano	Club 02	BMW 2002	3-HS20	2'06.499	14.665	0.712	12
8	94 CORAZZARI Gisberto	Corazzari Gisberto	Circolo della Biella	Ford Escort MKI	2-GTC20	2'07.630	15.796	1.131	11
9	112 LODI Massimiliano	Lodi Massimiliano	Sport Life Racing	Porsche 911 3.0	2-GTS25	2'08.764	16.930	1.134	5
10	167 MICANGELI Marco	Micangeli Marco	Aticar	BMW M3 E30	4-JAO2	2'08.925	17.091	0.161	5
11	115 MUNDI Stefano	Mundi Stefano	Sc. Autom. Kinzica	Porsche 911 3.0	2-GTS25	2'10.039	18.205	1.114	10
12	165 DE MARCO Pierandrea	De Marco Pierandrea	SC Racing	Ford Sierra Cosworth	4-JNO2	2'10.045	18.211	0.006	7
13	119 ERMINI Roberto	Ermini Roberto	Cassiacorse 264 Storica	Porsche 911 RS	2-GTS25	2'11.301	19.467	1.256	9
14	106 PANTALEO Francesco	Pantaleo Francesco	AB Motorsport	A.R. Giulia Sprint GTA	2-GTS16	2'11.320	19.486	0.019	11
15	168 CRESPI Stefano	Crespi Stefano	SC Racing	Ford Sierra Cosworth	4-JAO2	2'12.335	20.501	1.015	6
16	32 TRUGLIA Vito	Truglia Vito		TVR Griffith 400	1-FGT20	2'12.900	21.066	0.565	11
17	122 GUERRA Marco	Guerra Marco		Porsche 911 2.8	2-GTS25	2'12.966	21.132	0.066	10
18	138 CERATI Dario	Autorlando Sport	Autorlando Sport	Porsche 924	3-HSO25	2'12.991	21.157	0.025	11
19	124 MALAGUTI Marco	Malaguti Marco	Club 02	Davrian MKVII	2-GTP10	2'14.264	22.430	1.273	12
20	103 GRASSETTO Pierluigi	Grassetto Pierluigi	Superchallenge	Porsche 911 2.7	2-GTO25	2'15.501	23.667	1.237	11
21	68 TURIZIO Cosimo	Turizio Cosimo		Fiat 128 Coupe'	2-GTC13	2'15.913	24.079	0.412	11
22	133 MARAZZI Filippo	Marazzi Filippo		Porsche 911 SC	3-HO25	2'17.978	26.144	2.065	10
23	150 GAROFALO Giuseppe	Garofalo Giuseppe	Sc. Pegaso	Porsche 911 RSR	3-HSO20	2'18.342	26.508	0.364	5
24	102 CHIAROMONTE BORDONARO Roberto	AB Motorsport	AB Motorsport	Alpine Renault A110	2-GTS16	2'19.583	27.749	1.241	11
25	99 PELLIZZARI Astrid	Pellizzari Astrid		Lotus Elan	2-GT16	2'22.146	30.312	2.563	11
26	97 LIMUTI Salvatore	Limuti Salvatore		BMW 2002 Tii	2-GTC20	2'23.118	31.284	0.972	9
27	8 BOIDO Carlo	Boido Carlo	Valdelsa Classic	Austin Cooper S	1-FT13	2'27.716	35.882	4.598	10
28	49 BASSI Giovanni	Bassi Giovanni		A.R. GT 1.3 Junior	2-GT13	2'39.826	47.992	12.110	10
29	64 PAPA Loris Antonio	Papa Loris Antonio	ABS Sport	Fiat 128	2-GTC11	2'40.064	48.230	0.238	10
30	54 FIORINI Giorgio	Fiorini Giorgio	Piloti Senesi	Fiat 128 Rally	2-GT13	2'41.800	49.966	1.736	10
31	53 LUCENTE Antonio	Lucente Antonio	E.R. Racing	VW Maggiolino Oettinger	1-FGT13	2'56.119	1'04.285	14.319	5

Direttore di Gara : Ghinassi Massimiliano

02/04/2016 Inizio 13:05 Fine 13:39

Esposta alle:





Enzo e Dino Ferrari 4.909 m

Gruppo Peroni Race Weekend, 1-2-3 Aprile 2016

C.I. Autostoriche - Ideal Time Qualifiche

Num. Concorrente	Auto	Seg. 1	Seg. 2	Seg. 3	Seg. 4	Seg. 5	Ideal Time	Tempo Ufficiale	Pos.	Diff.	
1	149 RONCONI MASSIMO	Porsche 930	7.075	16.554	36.217	32.200	19.081	1'51.127	1'51.834	1	0.707
2	121 MARAZZI ANDREA	Porsche 911 RSR	8.218	17.179	39.256	34.867	21.073	2'00.593	2'00.730	2	0.137
3	114 JELMINI GIACOMO	Porsche 911 3.0	6.744	17.791	40.268	36.001	21.414	2'02.218	2'03.604	4	1.386
4	157 PALERMO GIOVANNI	Porsche RSR	8.178	18.061	40.151	35.118	21.194	2'02.702	2'02.767	3	0.065
5	120 ZORZI GIORGIO	Porsche 911 3.0	7.848	18.096	40.790	35.990	21.481	2'04.205	2'05.787	6	1.582
6	67 W&D RACING TEAM	BMW 3500 CSL	8.293	18.212	40.863	35.797	21.420	2'04.585	2'04.963	5	0.378
7	143 GIULIANI GIULIANO	BMW 2002	8.208	18.455	41.538	36.585	21.241	2'06.027	2'06.499	7	0.472
8	115 MUNDI STEFANO	Porsche 911 3.0	8.181	18.919	41.114	36.444	21.853	2'06.511	2'10.039	11	3.528
9	94 CORAZZARI GISBERTO	Ford Escort MKI	8.740	18.711	41.834	36.330	21.943	2'07.558	2'07.630	8	0.072
10	112 LODI MASSIMILIANO	Porsche 911 3.0	8.529	18.422	42.190	36.822	21.903	2'07.866	2'08.764	9	0.898
11	167 MICANGELI MARCO	BMW M3 E30	8.709	18.456	41.934	37.039	22.047	2'08.185	2'08.925	10	0.740
12	165 DE MARCO PIERANDREA	Ford Sierra Cosworth	8.228	18.963	42.282	36.587	22.275	2'08.335	2'10.045	12	1.710
13	119 ERMINI ROBERTO	Porsche 911 RS	8.396	19.602	42.999	37.331	22.185	2'10.513	2'11.301	13	0.788
14	106 PANTALEO FRANCESCO	A.R. Giulia Sprint GTA	9.328	18.707	42.139	37.998	22.901	2'11.073	2'11.320	14	0.247
15	138 AUTORLANDO SPORT	Porsche 924	9.086	18.743	42.650	38.077	22.792	2'11.348	2'12.991	18	1.643
16	122 GUERRA MARCO	Porsche 911 2.8	8.702	18.935	43.184	38.570	22.451	2'11.842	2'12.966	17	1.124
17	168 CRESPI STEFANO	Ford Sierra Cosworth	8.901	19.015	43.799	37.807	22.590	2'12.112	2'12.335	15	0.223
18	32 TRUGLIA VITO	TVR Griffith 400	8.867	19.460	44.059	37.881	22.386	2'12.653	2'12.900	16	0.247
19	124 MALAGUTI MARCO	Davrian MKVII	9.245	19.109	43.440	38.788	22.837	2'13.419	2'14.264	19	0.845
20	103 GRASSETTO PIERLUIGI	Porsche 911 2.7	9.002	19.213	44.474	38.858	23.031	2'14.578	2'15.501	20	0.923
21	68 TURIZIO COSIMO	Fiat 128 Coupe'	10.057	19.443	43.340	38.846	23.287	2'14.973	2'15.913	21	0.940
22	150 GAROFALO GIUSEPPE	Porsche 911 RSR	8.922	20.839	45.530	39.041	23.133	2'17.465	2'18.342	23	0.877
23	133 MARAZZI FILIPPO	Porsche 911 SC	9.371	19.840	44.610	39.889	23.883	2'17.593	2'17.978	22	0.385
24	102 AB MOTORSPORT	Alpine Renault A110	9.610	20.072	45.210	40.400	23.807	2'19.099	2'19.583	24	0.484
25	99 PELLIZZARI ASTRID	Lotus Elan	9.943	19.971	46.479	41.436	23.619	2'21.448	2'22.146	25	0.698
26	8 BOIDO CARLO	Austin Cooper S	10.490	21.053	47.969	42.217	24.852	2'26.581	2'27.716	27	1.135
27	49 BASSI GIOVANNI	A.R. GT 1.3 Junior	11.687	22.710	52.027	46.181	26.989	2'39.594	2'39.826	28	0.232
28	64 PAPA LORIS ANTONIO	Fiat 128	12.393	23.118	51.035	45.722	27.417	2'39.685	2'40.064	29	0.379
29	54 FIORINI GIORGIO	Fiat 128 Rally	11.844	22.902	52.093	46.693	27.394	2'40.926	2'41.800	30	0.874
30	53 LUCENTE ANTONIO	VW Maggiolino Oettinger	13.881	23.005	50.568	46.089	27.950	2'41.493	2'56.119	31	14.626
	Ideal Time Assoluto		6.744	16.554	36.217	32.200	19.081	1'50.796			





Gruppo Peroni Race Weekend, 1-2-3 Aprile 2016

C.I. Autostoriche - Analisi Tempi Qualifiche

Enzo e Dino Ferrari 4.909 m

8 Boido Carlo (2'27.716)

Giro	Seq. 1	Seq. 2	Seq. 3	Seq. 4	Seq. 5	T. Giro	km/h	Local Time
BOIDO C.								
1	11.391	26.936	52.953	45.101	25.891	2'42.272 P	95,1	13:05'48.486
2	11.020	21.564	49.171	43.300	25.191	2'30.276	171,7	13:11'01.034
3	10.568	21.506	48.911	43.065	25.085	2'29.135	172,5	13:13'30.169
4	10.612	21.429	48.409	42.575	25.352	2'28.377	170,9	13:15'58.546
5	10.662	21.450	49.484	44.435	1'51.325	3'57.356 P	166,7	13:19'55.902
6	10.682	23.843	51.714			6'54.614 P	120,2	13:26'50.516
7	13.023	23.742	48.439	42.927	25.141	2'33.272 P	103,1	13:29'23.788
8	10.654	21.808	47.969	44.288	24.852	2'29.571	168,0	13:31'53.359
9	10.490	21.895	48.436	42.489	25.247	2'28.557	172,5	13:34'21.916
10	10.495	21.440	48.199	42.570	25.012	2'27.716	172,3	13:36'49.632

6	12.610	24.584	56.083			6'15.648 P	137,5	13:26'26.942
7	10.638	25.325	52.557	47.392	27.893	2'43.805 P	101,9	13:29'10.747
8	12.522	23.118	51.035	45.972	27.417	2'40.064	152,2	13:31'50.811
9	12.598	23.971	51.866	45.974	27.745	2'42.154	147,2	13:34'32.965
10	12.559	23.499	51.185	45.890	27.484	2'40.617	148,6	13:37'13.582

67 W&D Racing Team (2'04.963)

Giro	Seq. 1	Seq. 2	Seq. 3	Seq. 4	Seq. 5	T. Giro	km/h	Local Time
MELONI M.								
1	12.378	25.116	49.996	42.264	22.509	2'32.263 P	109,9	13:07'41.368
2	8.704	18.558	41.707	36.054	21.505	2'06.528	200,0	13:09'47.896
3	8.358	18.354	41.135	36.725	21.598	2'06.170	207,6	13:11'54.066
4	8.306	18.418	41.776	36.247	1'47.575	3'32.322 P	211,7	13:15'26.388
5	8.777	18.956	41.526	37.161	21.743	2'08.163 P	148,4	13:17'34.551
6	8.367	18.816	41.471	37.525	21.420	2'07.599	205,3	13:19'42.150
7	8.346	19.035	42.312	37.468	4'31.882	6'19.043 P	205,3	13:26'01.193
8	10.228	20.336	44.218	36.451	21.463	2'12.696 P	137,1	13:28'13.889
9	8.412	18.378	40.863	35.859	21.575	2'05.087	201,8	13:30'18.976
10	8.325	18.255	40.996	35.797	21.590	2'04.963	212,5	13:32'23.939
11	8.466	18.398	40.875	36.420	21.456	2'05.615	206,8	13:34'29.554
12	8.293	18.212	41.100	36.197	21.454	2'05.256	218,5	13:36'34.810
13	8.325	18.301	41.027	35.901	21.468	2'05.022	213,0	13:38'39.832

68 Turizio Cosimo (2'15.913)

Giro	Seq. 1	Seq. 2	Seq. 3	Seq. 4	Seq. 5	T. Giro	km/h	Local Time
TURIZIO C.								
1	14.177	30.311	1'01.228	51.288	29.476	3'06.480 P	81,4	13:09'35.482
2	14.425	26.001	53.550	47.246	27.019	2'48.241	126,7	13:12'23.723
3	13.955	23.136	51.577	45.433	26.663	2'40.764	129,7	13:15'04.487
4	13.667	22.287	49.348	45.476	26.741	2'37.519	133,4	13:17'42.006
5	13.393	24.405	51.468	43.606	24.668	2'37.540	134,6	13:20'19.546
6	10.844	20.419	47.535			5'59.416 P	170,6	13:26'18.962
7	11.485	23.580	46.411	41.048	24.567	2'27.091 P	107,7	13:28'46.053
8	10.185	20.019	45.874	39.532	23.287	2'18.897	182,1	13:31'04.950
9	10.057	19.862	43.896	38.846	23.551	2'16.212	185,6	13:33'21.162
10	10.252	19.443	43.819	39.349	23.690	2'16.553	182,1	13:35'37.715
11	10.339	19.577	43.340	39.166	23.491	2'15.913	180,3	13:37'53.628

94 Corazzari Gisberto (2'07.630)

Giro	Seq. 1	Seq. 2	Seq. 3	Seq. 4	Seq. 5	T. Giro	km/h	Local Time
CORAZZARI G.								
1	11.289	24.854	48.178	41.697	24.152	2'30.170 P	90,1	13:08'50.206
2	9.732	22.565	45.350	39.512	23.197	2'20.556	153,9	13:11'10.562
3	9.254	20.404	45.104	40.478	23.389	2'18.629	184,3	13:13'29.191
4	9.524	20.674	44.921	38.979	22.848	2'16.946	171,4	13:15'46.137
5	10.615	24.759	51.608	43.870	3'03.696	5'14.548 P	145,2	13:21'00.685
6	9.705	26.500				6'12.171 P	117,0	13:27'12.856
7	8.499	21.136	44.026	38.025	22.876	2'14.562 P	147,8	13:29'27.418
8	8.856	19.285	42.963	37.063	22.374	2'10.541	208,8	13:31'37.959
9	8.776	18.711	43.431	37.198	22.173	2'10.289	210,9	13:33'48.248
10	8.825	18.928	42.323	36.382	21.943	2'08.401	202,2	13:35'56.649
11	8.801	18.717	41.834	36.330	21.948	2'07.630	215,1	13:38'04.279

97 Limuti Salvatore (2'23.118)

Giro	Seq. 1	Seq. 2	Seq. 3	Seq. 4	Seq. 5	T. Giro	km/h	Local Time
LIMUTI S.								
1						2'29.402		13:08'20.255
2						2'27.555		13:10'49.657
3						2'26.081		13:13'17.212
4						2'27.434		13:15'43.293
5						10'53.968		13:18'10.727
6						2'26.587		13:20'04.695
7						2'24.017		13:31'31.282
8						2'24.946		13:33'55.299
9						2'23.118		13:36'20.245

99 Pellizzari Astrid (2'22.146)

Giro	Seq. 1	Seq. 2	Seq. 3	Seq. 4	Seq. 5	T. Giro	km/h	Local Time
PELLIZZARI A.								
1	12.426	28.516	56.501	50.929	26.645	2'55.017 P	88,0	13:05'52.738
2	10.688	25.601	56.770	46.597	26.726	2'46.382	161,5	13:08'47.755
3	10.289	23.507	51.628	45.039	25.640	2'36.103	167,5	13:11'34.137
4	10.119	23.121	49.875	43.812	25.534	2'32.461	168,8	13:14'10.240
5	10.392	23.536	51.654	46.147	2'24.153	4'35.882 P	157,2	13:16'42.701
6	11.199					4'48.895 P	105,3	13:21'18.583
7	10.408	25.494	51.956	42.799	23.903	2'34.560 P	114,4	13:26'07.478
								13:28'42.038

32 Truglia Vito (2'12.900)

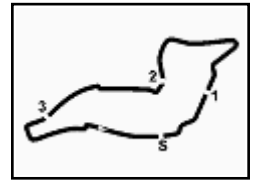
Giro	Seq. 1	Seq. 2	Seq. 3	Seq. 4	Seq. 5	T. Giro	km/h	Local Time
TRUGLIA V.								
1	11.688	28.519	57.398	50.053	26.929	2'54.587 P	91,2	13:05'54.220
2	10.657	23.440	48.511	42.651	24.823	2'30.082	161,7	13:08'48.807
3	9.495	21.219	49.358	42.698	23.426	2'26.196	161,0	13:11'18.889
4	9.075	20.614	46.017	39.503	22.845	2'18.054	170,6	13:13'45.085
5	9.391	21.047	48.674	44.908	2'12.804	4'16.824 P	159,6	13:16'03.139
6	10.930	22.531	51.716			5'46.586 P	116,6	13:20'19.963
7	9.429	21.239	46.518	39.177	22.588	2'18.951 P	133,6	13:26'06.549
8	8.900	19.932	44.758	38.482	24.699	2'16.771	170,4	13:28'25.271
9	8.927	20.054	44.059	37.881	22.410	2'13.331	185,9	13:30'42.602
10	8.960	19.778	44.255	38.025	22.609	2'13.627	173,9	13:32'55.602
11	8.867	19.460	44.063	38.124	22.386	2'12.900	176,2	13:35'09.229
								13:37'22.129

49 Bassi Giovanni (2'39.826)

Giro	Seq. 1	Seq. 2	Seq. 3	Seq. 4	Seq. 5	T. Giro	km/h	Local Time
BASSI G.								
1	13.639	27.790	56.260	49.106	28.520	2'55.315 P	92,9	13:06'15.345
2	12.171	23.758	54.078	47.621	27.935	2'45.563	149,6	13:09'10.660
3	12.131	23.373	52.682	46.824	27.412	2'42.422	153,0	13:11'56.223
4	11.962	22.710	53.889	46.465	27.259	2'42.285	156,8	13:14'38.645
5	11.844	22.785	52.027	46.181	26.989	2'39.826	161,0	13:17'20.930
6	11.687	22.775	52.134			6'11.061 P	162,2	13:20'00.756
7	10.816	25.681	55.637	48.708	28.078	2'48.920 P	111,0	13:26'11.817
8	11.974	24.013	53.516	47.107	27.813	2'44.423	139,9	13:29'00.737
9	11.729	22.824	52.811	47.287	27.581	2'42.232	160,7	13:31'45.160
10	11.732	23.051	52.230	46.312	27.092	2'40.417	161,5	13:34'27.392
								13:37'07.809

53 Lucente Antonio (2'56.119)

Giro	Seq. 1	Seq. 2	Seq. 3	Seq. 4	Seq. 5	T. Giro	km/h	Local Time
LUCENTE A.								



Gruppo Peroni Race Weekend, 1-2-3 Aprile 2016

C.I. Autostoriche - Analisi Tempi Qualifiche

Enzo e Dino Ferrari 4.909 m

8	10.240	20.443	46.479	41.692	23.799	2'22.653	174,8	13:31'04.691
9	10.199	20.760	46.645	42.035	23.763	2'23.402	174,2	13:33'28.093
10	10.094	20.218	46.647	41.756	23.619	2'22.334	174,8	13:35'50.427
11	10.023	20.088	46.876	41.436	23.723	2'22.146	178,2	13:38'12.573

1	12.695	26.626	51.841	44.582	24.689	2'40.433 P	89,7	13:08'21.023
2	9.394	20.725	44.432	38.903	22.929	2'16.383	171,4	13:10'37.406
3	8.437	18.919	41.985	36.599	1'33.963	3'19.903 P	216,4	13:13'57.309
4	8.203	20.002	42.154	36.444	21.853	2'08.656 P	153,4	13:16'05.965
5	8.181	19.169	41.114	36.532	1'46.859	3'31.855 P	229,7	13:19'37.820
6	9.505	22.891	46.064	39.817	4'27.279	6'25.556 P	125,4	13:26'03.376
7	9.728	21.487	44.549	37.771	22.102	2'15.637 P	131,8	13:28'19.013
8	8.721	19.190	42.671	37.160	22.297	2'10.039	208,8	13:30'29.052
9	8.650	19.409	42.185	37.924	22.058	2'10.226	202,6	13:32'39.278
10	8.719	19.128	42.246	37.616	2'40.548	4'28.257 P	188,5	13:37'07.535

102 AB Motorsport (2'19.583)

Giro	Seg. 1	Seg. 2	Seg. 3	Seg. 4	Seg. 5	T. Giro	km/h	Local Time
------	--------	--------	--------	--------	--------	---------	------	------------

CHIAROMONTE BORDONARO R.

1	12.265	26.605	53.245	46.822	25.304	2'44.241 P	95,1	13:05'39.062
2	9.660	21.012	46.545	41.183	23.917	2'22.317	167,7	13:08'23.303
3	9.704	20.767	46.252	40.850	24.014	2'21.587	187,2	13:10'45.620
4	9.817	20.150	45.762	41.386	1'21.661	3'18.776 P	192,5	13:13'07.207
5	10.887	24.311	46.303	42.949	2'10.721	4'15.171 P	109,6	13:16'25.983
6	9.800	24.243				5'27.624 P	127,0	13:20'41.154
7	9.517	23.646	48.900	41.195	24.278	2'27.536 P	129,4	13:26'08.778
8	9.725	20.566	45.660	42.303	23.991	2'22.245	194,2	13:28'36.314
9	9.636	20.474	45.466	40.400	23.807	2'19.583	191,8	13:30'58.559
10	9.753	20.249	45.862	42.162	23.816	2'22.042	190,1	13:33'18.142
11	9.610	20.072	45.210	40.831	23.907	2'19.630	194,6	13:35'40.184

103 Grassetto Pierluigi (2'15.501)

Giro	Seg. 1	Seg. 2	Seg. 3	Seg. 4	Seg. 5	T. Giro	km/h	Local Time
------	--------	--------	--------	--------	--------	---------	------	------------

GRASSETTO P.

1	12.493	27.414	53.972	42.233	23.477	2'39.589 P	87,9	13:05'46.262
2	9.088	19.340	44.668	39.593	23.449	2'16.138	210,5	13:08'25.851
3	9.046	19.684	45.638	50.260	25.098	2'29.726	211,7	13:10'41.989
4	9.240	20.339	44.474	39.504	23.516	2'17.073	207,6	13:13'11.715
5	9.166	19.213	44.917	39.243	2'14.425	4'06.964 P	211,7	13:15'28.788
6	10.734	23.009	47.565	42.049	4'26.251	6'29.608 P	112,0	13:19'35.752
7	10.056	21.385	47.733	41.004	23.358	2'23.536 P	128,8	13:26'05.360
8	9.002	19.554	44.700	39.332	23.371	2'15.959	208,4	13:28'28.896
9	9.094	19.647	44.788	38.858	23.433	2'15.820	205,3	13:30'44.855
10	9.068	19.685	44.502	39.189	23.366	2'15.810	201,1	13:33'00.675
11	9.106	19.653	44.656	39.055	23.031	2'15.501	206,1	13:35'16.485

106 Pantaleo Francesco (2'11.320)

Giro	Seg. 1	Seg. 2	Seg. 3	Seg. 4	Seg. 5	T. Giro	km/h	Local Time
------	--------	--------	--------	--------	--------	---------	------	------------

PANTALEO F.

1	9.512	19.264	42.779	38.999	23.051	2'13.605	199,6	13:07'31.986
2	9.328	18.707	42.329	38.055	22.901	2'11.320	202,2	13:08'41.885
3	9.523	18.975	42.139	37.998	23.010	2'11.645	199,2	13:10'55.490
4	9.432	20.249	46.954	41.478	1'45.236	3'43.349 P	196,3	13:13'06.810
5	8.936	21.815	46.325	40.048	23.903	2'21.027 P	142,9	13:15'18.455
6	9.807					4'58.685 P	142,7	13:19'01.804
7	9.616	22.151	46.583	41.097	24.125	2'23.572 P	132,7	13:21'22.831
8	9.414	21.113	46.134	41.703	23.934	2'22.298	177,1	13:26'21.516
9	9.374	20.665	45.831	39.613	24.298	2'19.781	178,2	13:28'45.088
10	9.563	20.660	45.350	39.954	23.797	2'19.324	190,1	13:31'07.386
11	9.389	20.356	44.816	39.174	23.568	2'17.303	192,1	13:33'27.167

112 Lodi Massimiliano (2'08.764)

Giro	Seg. 1	Seg. 2	Seg. 3	Seg. 4	Seg. 5	T. Giro	km/h	Local Time
------	--------	--------	--------	--------	--------	---------	------	------------

LODI M.

1	10.703	27.909	52.708	41.775	24.309	2'37.404 P	103,0	13:05'59.444
2	8.901	18.992	43.253	37.899	22.712	2'11.757	206,1	13:08'36.848
3	8.606	18.659	42.774	36.822	21.903	2'08.764	206,8	13:10'48.605
4	8.529	18.508	42.190	37.417	3'58.433	5'45.077 P	217,7	13:12'57.369
5	8.273	21.030	44.696	39.742	22.797	2'16.538 P	148,8	13:18'42.446

114 Jelmini Giacomo (2'03.604)

Giro	Seg. 1	Seg. 2	Seg. 3	Seg. 4	Seg. 5	T. Giro	km/h	Local Time
------	--------	--------	--------	--------	--------	---------	------	------------

JELMINI G.

1	12.051	26.675	49.471	42.058	26.641	2'36.896 P	102,2	13:05'06.926
2	10.093	19.364	41.438	38.298	21.470	2'10.663	194,2	13:07'43.822
3	8.507	17.832	41.171	36.321	22.964	2'06.795	216,4	13:09'54.485
4	6.744	17.895	41.453	36.001	21.511	2'03.604	222,6	13:12'01.280
5	8.435	17.791	40.268	36.152	21.414	2'04.060	224,0	13:14'04.884
6	8.428	17.994	46.253	40.512	8'47.348	10'40.535 P	224,4	13:16'08.944
7	13.215	22.172	43.522	38.893	21.812	2'19.614 P	112,3	13:26'49.479
8	8.490	19.202	42.367	37.555	21.714	2'09.328	219,0	13:29'09.093
9	8.482	18.097	40.800	37.171	22.257	2'06.807	216,4	13:31'18.421

115 Mundi Stefano (2'10.039)

Giro	Seg. 1	Seg. 2	Seg. 3	Seg. 4	Seg. 5	T. Giro	km/h	Local Time
------	--------	--------	--------	--------	--------	---------	------	------------

MUNDI S.

1	12.051	26.675	49.471	42.058	26.641	2'36.896 P	102,2	13:05'06.926
2	10.093	19.364	41.438	38.298	21.470	2'10.663	194,2	13:07'43.822
3	8.507	17.832	41.171	36.321	22.964	2'06.795	216,4	13:09'54.485
4	6.744	17.895	41.453	36.001	21.511	2'03.604	222,6	13:12'01.280
5	8.435	17.791	40.268	36.152	21.414	2'04.060	224,0	13:14'04.884
6	8.428	17.994	46.253	40.512	8'47.348	10'40.535 P	224,4	13:16'08.944
7	13.215	22.172	43.522	38.893	21.812	2'19.614 P	112,3	13:26'49.479
8	8.490	19.202	42.367	37.555	21.714	2'09.328	219,0	13:29'09.093
9	8.482	18.097	40.800	37.171	22.257	2'06.807	216,4	13:31'18.421

120 Zorzi Giorgio (2'05.787)

Giro	Seg. 1	Seg. 2	Seg. 3	Seg. 4	Seg. 5	T. Giro	km/h	Local Time
------	--------	--------	--------	--------	--------	---------	------	------------

ZORZI G.

1	13.385	28.536	48.372	41.791	24.431	2'36.515 P	87,2	13:06'25.245
2	9.219	21.345	47.092	38.997	22.917	2'19.570	179,7	13:09'01.760
3	9.278	21.354	46.679	38.372	22.562	2'18.245	180,0	13:11'21.330
4	8.971	20.885	44.062	37.819	2'04.098	3'55.835 P	189,5	13:13'39.575
5	13.296	21.357	43.869	37.863	22.666	2'19.051 P	106,9	13:15'35.410
6	7.848	18.593	40.985	38.001	4'36.311	6'21.738 P	238,3	13:19'54.461
7	9.874	20.859	43.070	37.282	21.481	2'12.566 P	129,9	13:26'16.199
8	7.857	18.344	40.790	35.990	22.806	2'05.787	217,2	13:28'28.765
9	8.034	18.524	41.818	43.405	2'57.856	4'49.637 P	226,8	13:30'34.552
10	8.068	20.476	41.786	40.757	22.982	2'14.069 P	163,2	13:35'24.189

121 Marazzi Andrea (2'00.730)

Giro	Seg. 1	Seg. 2	Seg. 3	Seg. 4	Seg. 5	T. Giro	km/h	Local Time
------	--------	--------	--------	--------	--------	---------	------	------------

MARAZZI A.

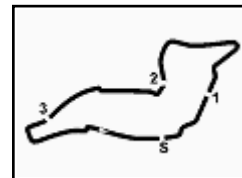
1	10.632	28.703	55.225	48.099	23.954	2'46.613 P	115,7	13:05'35.443
2	8.786	20.198	42.722	36.640	21.735	2'10.081	178,2	13:08'22.056
3	8.292	18.047	40.899	36.049	21.333	2'04.620	215,9	13:10'32.137
4	8.332	19.590	44.830	39.730	2'19.293	4'11.775 P	200,7	13:12'36.757
5	9.990	25.612	55.137	40.299	21.073	2'32.111 P	123,5	13:16'48.532
6	8.218	17.179	39.256	34.867	21.210	2'00.730	225,4	13:19'20.643

122 Guerra Marco (2'12.966)

Giro	Seg. 1	Seg. 2	Seg. 3	Seg. 4	Seg. 5	T. Giro	km/h	Local Time
------	--------	--------	--------	--------	--------	---------	------	------------

GUERRA M.

1	10.830	27.202	56.232	45.102	28.105	2'47.471 P	114,0	13:06'50.917
2	9.876	21.589	47.605	39.170	22.953	2'21.193	170,9	13:09'38.388
3	9.085	20.873	43.204					



Gruppo Peroni Race Weekend, 1-2-3 Aprile 2016

C.I. Autostoriche - Analisi Tempi Qualifiche

Enzo e Dino Ferrari 4.909 m

12 9.318 20.909 44.553 39.612 23.142 2'17.534 **203,3** 13:38'55.345

133 Marazzi Filippo (2'17.978)

Giro Seg. 1 Seg. 2 Seg. 3 Seg. 4 Seg. 5 T. Giro km/h Local Time

MARAZZI F. 13:06'04.478

1	12.249	27.859	54.333	45.734	26.831	2'47.006 P	93,0	13:08'51.484
2	11.005	22.688	49.146	41.434	24.641	2'28.914	150,7	13:11'20.398
3	9.537	20.376	47.419	40.834	24.085	2'22.251	185,6	13:13'42.649
4	9.428	19.852	45.366	40.138	24.416	2'19.200	195,6	13:16'01.849
5	9.476	19.895	54.063	46.665	2'07.154	4'17.253 P	188,8	13:20'19.102
6	11.109	22.564	47.175			7'53.741 P	125,1	13:28'12.843
7	9.828	21.483	46.850	40.349	24.591	2'23.101 P	129,6	13:30'35.944
8	9.371	20.180	45.343	40.043	23.883	2'18.820	196,7	13:32'54.764
9	9.516	19.914	45.420	39.889	24.037	2'18.776	186,2	13:35'13.540
10	9.460	19.840	44.610	39.964	24.104	2'17.978	201,5	13:37'31.518

138 Autorlando Sport (2'12.991)

Giro Seg. 1 Seg. 2 Seg. 3 Seg. 4 Seg. 5 T. Giro km/h Local Time

CERATI D. 13:05'28.328

1	10.952	24.641	50.748	41.325	24.130	2'31.796 P	121,1	13:08'00.124
2	9.300	19.890	44.097	40.289	23.736	2'17.312	203,0	13:10'17.436
3	9.316	19.460	44.301	38.882	23.069	2'15.028	205,7	13:12'32.464
4	9.161	19.184	44.502	39.708	23.457	2'16.012	209,2	13:14'48.476
5	9.177	19.471	45.591	41.465	24.124	2'19.828	206,5	13:17'08.304
6	9.909	22.178	46.149	39.739	6'30.095	8'28.070 P	151,3	13:25'36.374
7	11.658	21.383	46.182	39.785	24.245	2'23.253 P	119,5	13:27'59.627
8	9.352	19.670	44.232	39.190	23.323	2'15.767	204,5	13:30'15.394
9	9.207	19.366	44.200	38.077	22.792	2'13.642	206,5	13:32'29.036
10	9.086	18.743	43.604	38.763	22.795	2'12.991	209,7	13:34'42.027
11	9.140	19.973	54.620	43.417	23.810	2'30.960	210,5	13:37'12.987

143 Giuliani Giuliano (2'06.499)

Giro Seg. 1 Seg. 2 Seg. 3 Seg. 4 Seg. 5 T. Giro km/h Local Time

GIULIANI G. 13:05'20.936

1	12.944	29.333	49.154	38.761	21.982	2'32.174 P	98,1	13:07'53.110
2	8.406	18.906	43.105	37.612	21.476	2'09.505	206,5	13:10'02.615
3	8.301	18.455	41.538	36.964	21.241	2'06.499	220,3	13:12'09.114
4	8.208	28.673	43.472	36.585	2'18.119	4'15.057 P	224,4	13:16'24.171
5	11.678	26.900	47.568	40.828	22.834	2'29.808 P	100,8	13:18'53.979
6	8.960	20.510	44.832	38.189	26.509	2'19.000	180,9	13:21'12.979
7	9.047					5'00.800 P	178,5	13:26'13.779
8	11.162	24.892	47.285	41.915	23.317	2'28.571 P	107,6	13:28'42.350
9	9.099	20.228	43.652	38.852	22.485	2'14.316	190,8	13:30'56.666
10	8.696	19.567	44.813	38.273	22.615	2'13.964	184,9	13:33'10.630
11	8.666	19.986	43.994	38.847	22.094	2'13.587	186,5	13:35'24.217
12	9.157	20.250	43.644	39.920	22.703	2'15.674	177,6	13:37'39.891

149 Ronconi Massimo (1'51.834)

Giro Seg. 1 Seg. 2 Seg. 3 Seg. 4 Seg. 5 T. Giro km/h Local Time

RONCONI M. 13:05'56.818

1	10.684	28.929	53.753	44.230	23.722	2'41.318 P	102,6	13:08'38.136
2	8.898	19.719	44.075	36.214	21.399	2'10.305	187,5	13:10'48.441
3	7.721	19.062	41.448	35.975	20.698	2'04.904	207,2	13:12'53.345
4	7.754	18.636	39.973	35.335	20.812	2'02.510	202,6	13:14'55.855
5	7.586	18.094	42.251	37.811	2'09.371	3'55.113 P	214,6	13:18'50.968
6	7.194	19.518	39.240	35.499	19.531	2'00.982 P	168,5	13:20'51.950
7	7.075	16.956				5'24.933 P	235,7	13:26'16.883
8	9.492	18.588	39.062	34.419	20.341	2'01.902 P	149,6	13:28'18.785
9	7.095	16.937	36.503	32.218	19.081	1'51.834	230,7	13:30'10.619
10	7.112	16.554	36.217	32.200	19.970	1'52.053	231,6	13:32'02.672
11	7.078	16.593	37.074	34.525	2'35.821	4'11.091 P	240,9	13:36'13.763
12	6.944	16.753	36.419	32.266	19.207	1'51.589 P	180,6	13:38'05.352

150 Garofalo Giuseppe (2'18.342)

Giro Seg. 1 Seg. 2 Seg. 3 Seg. 4 Seg. 5 T. Giro km/h Local Time

GAROFALO G. 13:05'10.863

1	11.452	26.007	50.872	41.418	23.718	2'33.467 P	101,9	13:07'44.330
2	8.922	21.430	48.096	40.334	25.003	2'23.785	169,6	13:10'08.115
3	8.923	20.839	46.955	39.218	23.502	2'19.437	164,2	13:12'27.552
4	9.208	21.430	45.530	39.041	23.133	2'18.342	164,9	13:14'45.894
5	9.048	21.084	46.275	41.262	24.576	2'22.245	166,7	13:17'08.139

156 Massaglia Mario

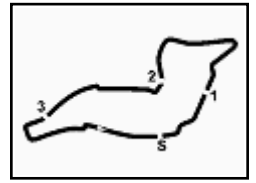
Giro Seg. 1 Seg. 2 Seg. 3 Seg. 4 Seg. 5 T. Giro km/h Local Time

MASSAGLIA M. 13:05'29.400

1	11.452	26.007	50.872	41.418	23.718	2'33.467 P	101,9	13:07'44.330
---	--------	--------	--------	--------	--------	------------	-------	--------------

P = Box In/Out - C = Tempo Invalidato





Enzo e Dino Ferrari 4.909 m

Gruppo Peroni Race Weekend, 1-2-3 Aprile 2016

C.I. Autostoriche - Contagiri Gara

		Giro																												
		1	2	3	4	5	6	7	8	9	10	11	12	13	14	15	16	17	18	19	20	21	22	23	24	25	26	27	28	29
Pos.	1	149	149	149	114	149	149	149	149	121	121	121	121	67	67	67	149	149	149	149	149	149	149	149	149	149	149	149	149	149
	2	157	157	114	149	114	121	120	121	121	114	67	67	67	112	120	149	120	121	121	121	121	121	121	121	121	121	121	121	121
	3	114	114	121	121	121	114	121	114	114	67	114	114	112	143	149	120	67	67	67	67	67	67	67	67	67	67	114	114	114
	4	121	121	157	67	67	120	114	67	67	112	112	112	143	120	94	121	121	114	114	114	114	114	114	114	114	114	67	67	67
	5	94	67	67	120	120	67	67	165	165	120	120	120	120	149	112	114	114	112	112	112	112	112	112	112	112	112	112	112	112
	6	67	94	112	112	112	112	112	112	112	143	143	143	94	94	114	112	112	120	157	157	143	115	115	115	115	115	115	115	115
	7	112	112	120	157	165	165	165	120	120	157	157	94	149	121	121	143	143	157	143	143	115	157	157	157	120	120	119	119	
	8	120	120	143	165	157	157	157	157	143	94	94	149	114	114	143	157	157	143	115	115	157	120	120	120	119	119			
	9	122	143	165	143	143	143	143	143	157	106	149	106	103	103	157	165	115	115	120	120	120	168	168	119	103	103			
	10	143	165	153	115	115	115	115	115	115	149	106	103	165	165	165	94	165	165	168	168	168	143	119	103	143	106			
	11	165	122	115	122	168	168	168	168	168	103	103	165	157	157	115	115	94	94	165	165	165	119	103	143	106	143			
	12	168	168	122	168	122	122	122	94	94	138	165	157	115	115	119	168	168	168	103	103	119	103	143	106	165				
	13	106	115	168	119	106	94	94	106	106	165	102	102	119	119	168	106	106	106	106	106	119	103	106	106	165	133			
	14	119	119	119	94	94	106	106	103	103	102	124	115	168	168	103	103	138	138	119	106	106	165	165	133					
	15	103	106	106	106	138	138	138	138	138	115	115	119	106	106	106	138	103	103	138	138	102	102	133	102					
	16	115	103	138	138	103	103	103	32	32	124	119	168	138	138	138	119	119	119	102	102	133	133	102	94					
	17	138	138	103	103	68	68	124	102	102	119	168	133	102	102	102	102	102	102	94	94	94	94	94	68					
	18	68	68	94	68	102	102	32	124	124	168	133	138	133	133	133	133	133	133	133	133	68	68	68	168					
	19	32	32	68	102	124	124	102	119	119	133	138	32	8	68	68	68	68	68	68	68	68	68	68	68	68	68	68	68	68
	20	133	102	102	124	32	32	133	133	133	32	32	8	68	8	8	8	8	8	8	8	8	99	99	99	99	99	99	99	99
	21	102	153	32	32	133	133	119	8	99	99	53	68	99	99	99	99	99	99	99	99	53	53							
	22	124	133	124	133	97	97	97	97	53	53	8	99	53	53	53	53	53	53	53	53	53	53	64						
	23	97	124	133	97	119	119	8	99	8	8	68	53	64	64	64	64	64	64	64	64	64	64	54						
	24	8	97	97	8	8	8	99	53	64	68	99	64	54	54	54	54	54	54	54	54	54	54							
	25	53	8	8	99	99	99	53	64	54	64	64	54	97	97	97	97	97												
	26	99	53	99	53	53	53	54	54	68	54	54	97																	
	27	54	99	53	54	54	64	64	68	97	97	97																		
	28	49	54	54	64	64	54	68																						
	29	64	49	64																										
	30	153	64																											

