

Enzo e Dino Ferrari 4.909 m

Peroni Racing Week End 5-6 Ottobre 2013

Coppa Italia - Analisi Tempi Prove di Qualificazione 2^a Div.

100 GURRIERI RAFFAELE				
Giro	Tratto 1	Tratto 2	Tratto 3	T. Giro km/h
		1'00.123	51.711	
1	28.365	56.961	49.636	2'14.962
2	32.671	1'13.798	3'58.705	5'45.174 P
3	45.621	1'09.000	2'46.372	4'40.993 P

		1'13.194	58.091	
1	32.829	1'04.368	57.378	2'34.575
2	31.735	1'03.672	55.676	2'31.083
3	30.885	1'02.856	56.292	2'30.033
4	30.738	1'03.110	2'28.841	4'02.689 P
5	42.135	1'03.309	56.256	2'41.700 P
6	30.820	1'02.373	54.252	2'27.445

105 MONTALI FABRIZIO				
Giro	Tratto 1	Tratto 2	Tratto 3	T. Giro km/h
1	57.392	1'04.196	59.754	3'01.342 P
2	32.429	1'00.418	53.282	2'26.129
3	31.345	1'01.416	2'31.918	4'04.679 P
4	49.554	1'00.720	55.496	2'45.770 P
5	30.546	1'00.984	52.061	2'23.591

149 PANZACCHI GIUSEPPE				
Giro	Tratto 1	Tratto 2	Tratto 3	T. Giro km/h
1	31.926	1'03.570	53.953	2'29.449
2	31.111	1'01.374	53.461	2'25.946
3	30.596	1'01.299	53.118	2'25.013
4	30.349	1'00.395	53.350	2'24.094
5	30.241	1'01.303	52.762	2'24.306
6	29.683	1'01.704	52.707	2'24.094
7	29.984	1'01.037	53.241	2'24.262

107 CIOFFI LUIGI				
Giro	Tratto 1	Tratto 2	Tratto 3	T. Giro km/h
		1'02.747	51.641	
1	30.423	57.394	49.969	2'17.786
2	29.235	58.361	49.549	2'17.145
3	29.521	57.859	50.202	2'17.582
4	28.858	57.796	50.522	2'17.176
5	28.992	57.623	50.711	2'17.326
6	28.896	57.992	2'14.298	3'41.186 P

161 UTZIERI VITO				
Giro	Tratto 1	Tratto 2	Tratto 3	T. Giro km/h
1	53.433	1'12.235	57.014	3'02.682 P
2	33.328	1'03.793	54.242	2'31.363
3	32.395	1'02.460	52.957	2'27.812
4	32.870	1'02.256	57.906	2'33.032
5	32.022	1'02.356	52.778	2'27.156
6	31.639	1'01.504	53.099	2'26.242

110 FUMAGALLI RICCARDO				
Giro	Tratto 1	Tratto 2	Tratto 3	T. Giro km/h
1	55.695	1'03.843	57.772	2'57.310 P
2	31.364	59.572	51.394	2'22.330
3	29.260	59.588	51.621	2'20.469
4	29.716	1'00.284	52.779	2'22.779
5	30.145	1'01.788	51.765	2'23.698
6	30.321	1'00.776	2'58.158	4'29.255 P

162 CROSA ALBERTO				
Giro	Tratto 1	Tratto 2	Tratto 3	T. Giro km/h
1	47.004	1'00.695	53.693	2'41.392 P
2	28.875	57.917	50.817	2'17.609
3	28.659	58.704	49.895	2'17.258
4	28.649	57.396	50.372	2'16.417
5	28.481	57.604	49.707	2'15.792
6	28.240	57.228	49.147	2'14.615
7	27.792	57.112	49.162	2'14.066

118 RONDA FABRIZIO				
Giro	Tratto 1	Tratto 2	Tratto 3	T. Giro km/h
		1'03.649	55.102	
1	31.761	1'01.893	53.077	2'26.731
2	30.350	1'00.616	52.566	2'23.532
3	30.400	1'00.446	2'50.109	4'20.955 P
4	42.956	1'01.270	52.607	2'36.833 P
5	30.666	1'00.474	51.559	2'22.699
6	29.905	1'00.118	52.516	2'22.539

120 CACCIARI ALESSANDRO				
Giro	Tratto 1	Tratto 2	Tratto 3	T. Giro km/h
		1'02.931	53.005	
1	30.696	58.785	50.179	2'19.660
2	28.620	57.848	49.561	2'16.029
3	28.301	56.651	50.051	2'15.003
4	28.237	56.553	49.385	2'14.175
5	27.912	56.657	1'09.534	2'34.103
6	27.984	56.060	49.251	2'13.295
7	27.741	55.815	49.212	2'12.768

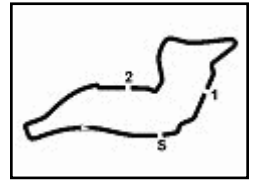
121 BETTERA ENRICO				
Giro	Tratto 1	Tratto 2	Tratto 3	T. Giro km/h
		1'00.072	54.273	
1	32.065	56.316	49.674	2'18.055
2	28.020	55.912	49.660	2'13.592
3	27.522	56.765	49.045	2'13.332
4	27.310	55.914	49.511	2'12.735
5	27.276	55.809	48.773	2'11.858
6	27.151	55.588	48.996	2'11.735
7	27.011	55.188	48.693	2'10.892

133 FIORE MARCO				
Giro	Tratto 1	Tratto 2	Tratto 3	T. Giro km/h
		1'08.006	57.010	
1	31.753	1'02.823	54.701	2'29.277
2	30.892	1'01.767	59.913	2'32.572
3	30.715	1'00.832	2'29.016	4'00.563 P
4	43.591	1'01.848	57.881	2'43.320 P
5	31.073	1'01.440	55.055	2'27.568
6	30.847	1'01.740	55.224	2'27.811

135 LUNARI ALBERTO				
Giro	Tratto 1	Tratto 2	Tratto 3	T. Giro km/h

P = Box In/Out - C = Tempo Invalidato





Enzo e Dino Ferrari 4.909 m

Peroni Racing Week End 5-6 Ottobre 2013

Coppa Italia - Classifica di Classe Gara 1 1[^] Div.

1[^] Divisione / 24H Special Nuerburg

Giri 10 = 49,090 km - Media 131,949 km/h - Tempo di gara 22'19.340

Num.	Conditore	Concorrente	Scuderia	Auto	Giri	Tempo	Dist.	Rel.	Giro Veloce
1	6 MENGOZZI Manuele (ITA)	Mengozi Manuele	Gruppo Piloti Forlivesi	Porsche 996 GT3 RS	10	22'19.340			10 2'05.322

Partenti:: 1 Non Partiti:: 0 Ritirati:: 0 Non Classificati:: 0 Classificati:: 1 Esclusi:: 0
 Giro Veloce N. 10 Num. 6 Manuele Mengozzi Tempo 2'05.322 Media. 141,016 Km/h

1[^] Divisione / Porsche 996 Cup

Giri 10 = 49,090 km - Media 128,813 km/h - Tempo di gara 22'51.944

Num.	Conditore	Concorrente	Scuderia	Auto	Giri	Tempo	Dist.	Rel.	Giro Veloce
1	28 CAPPELLARI Daniele (ITA)	Cappellari Daniele		Porsche 996	10	22'51.944			10 2'11.035

Partenti:: 1 Non Partiti:: 0 Ritirati:: 0 Non Classificati:: 0 Classificati:: 1 Esclusi:: 0
 Giro Veloce N. 10 Num. 28 Daniele Cappellari Tempo 2'11.035 Media. 134,868 Km/h

1[^] Divisione / GT Cup 2

Giri 10 = 49,090 km - Media 133,725 km/h - Tempo di gara 22'01.551

Num.	Conditore	Concorrente	Scuderia	Auto	Giri	Tempo	Dist.	Rel.	Giro Veloce
1	11 ROMANI Emanuele (ITA)	Romani Emanuele	M.M. Racing	Porsche 997 GT3 Cup	10	22'01.551			9 2'05.396
2	19 BONETTI Luca	Bonetti Luca	Gruppo Piloti Forlivesi	Porsche 997 GT3 Cup	10	22'05.522	3.971	3.971	6 2'05.505
3	15 DE BELLIS Riccardo (ITA)	De Bellis Riccardo		Porsche 997 GT3 Cup	10	22'22.418	20.867	16.896	7 2'07.022
4	66 MAZZOLINI Alessandro	Mazzolini Alessandro	Gruppo Piloti Forlivesi	Porsche 997 GT3 Cup	10	22'40.155	38.604	17.737	9 2'09.059
5	13 ERMINI Roberto (ITA)	Ermini Roberto		Porsche 997 GT3 Cup	10	23'09.179	1'07.628	29.024	7 2'10.332

Partenti:: 5 Non Partiti:: 0 Ritirati:: 0 Non Classificati:: 0 Classificati:: 5 Esclusi:: 0
 Giro Veloce N. 9 Num. 11 Emanuele Romani Tempo 2'05.396 Media. 140,933 Km/h

1[^] Divisione / Lotus Exige Cup

Giri 9 = 44,181 km - Media 115,758 km/h - Tempo di gara 22'53.997

Num.	Conditore	Concorrente	Scuderia	Auto	Giri	Tempo	Dist.	Rel.	Giro Veloce
1	29 D'ASTE Stefano (ITA)	D'Aste Stefano	PB Racing	Lotus Exige Cup	9	22'53.997			9 2'07.524

Partenti:: 1 Non Partiti:: 0 Ritirati:: 0 Non Classificati:: 0 Classificati:: 1 Esclusi:: 0
 Giro Veloce N. 9 Num. 29 Stefano D'Aste Tempo 2'07.524 Media. 138,581 Km/h

1[^] Divisione / Lamborghini Super Tr

Giri 10 = 49,090 km - Media 133,694 km/h - Tempo di gara 22'01.852

Num.	Conditore	Concorrente	Scuderia	Auto	Giri	Tempo	Dist.	Rel.	Giro Veloce
1	14 DELL'ONTE Enrico (ITA)	Dell'Onte Enrico	Composit Motorsport	Lamborghini Gallardo	10	22'01.852			8 2'05.599

Partenti:: 1 Non Partiti:: 0 Ritirati:: 0 Non Classificati:: 0 Classificati:: 1 Esclusi:: 0
 Giro Veloce N. 8 Num. 14 Enrico Dell'Onte Tempo 2'05.599 Media. 140,705 Km/h

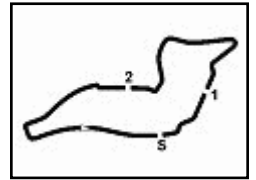
Umidità	97%	ARIA	13°C
Condizioni	Wet	Temp.	13°C

Direttore di Gara : Fondacci Fabrizio

06/10/2013 Inizio 08:56 Fine 09:19

Esposta alle:





Enzo e Dino Ferrari 4.909 m

Peroni Racing Week End 5-6 Ottobre 2013

Coppa Italia - Classifica Gara 1 1^a Div.

Giri 10 = 49,090 km - Media 133,725 km/h - Tempo di gara 22'01.551

Num.	Conducente	Concorrente	Scuderia	Auto	Classe	Giri	Tempo	Dist.	Rel.	Giro Veloce
1	11 ROMANI Emanuele (ITA)	Romani Emanuele	M.M. Racing	Porsche 997 GT3 Cup	1-GTC2	10	22'01.551			9 2'05.396
2	14 DELL'ONTE Enrico (ITA)	Dell'Onte Enrico	Composit Motorsport	Lamborghini Gallardo	1-LS	10	22'01.852	0.301	0.301	8 2'05.599
3	19 BONETTI Luca	Bonetti Luca	Gruppo Piloti Forlivesi	Porsche 997 GT3 Cup	1-GTC2	10	22'05.522	3.971	3.670	6 2'05.505
4	6 MENGOZZI Manuele (ITA)	Mengozzi Manuele	Gruppo Piloti Forlivesi	Porsche 996 GT3 RS	1-24H	10	22'19.340	17.789	13.818	10 2'05.322
5	15 DE BELLIS Riccardo (ITA)	De Bellis Riccardo		Porsche 997 GT3 Cup	1-GTC2	10	22'22.418	20.867	3.078	7 2'07.022
6	66 MAZZOLINI Alessandro	Mazzolini Alessandro	Gruppo Piloti Forlivesi	Porsche 997 GT3 Cup	1-GTC2	10	22'40.155	38.604	17.737	9 2'09.059
7	28 CAPPELLARI Daniele (ITA)	Cappellari Daniele		Porsche 996	1-996	10	22'51.944	50.393	11.789	10 2'11.035
8	13 ERMINI Roberto (ITA)	Ermini Roberto		Porsche 997 GT3 Cup	1-GTC2	10	23'09.179	1'07.628	17.235	7 2'10.332
9	29 D'ASTE Stefano (ITA)	D'Aste Stefano	PB Racing	Lotus Exige Cup	1-LEC	9	22'53.997	1 Giro	1 Giro	9 2'07.524

Partenti: 9 Non Partiti: 0 Ritirati: 0 Non Classificati: 0 Classificati: 9 Esclusi: 0

Giro Veloce N. 10 Num. 6 Manuele Mengozzi Tempo 2'05.322 Media. 141,016 Km/h

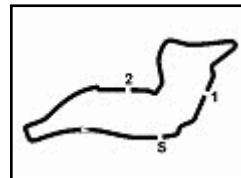
Umidità	97%	ARIA	13°C
Condizioni	Wet	Temp.	13°C

Direttore di Gara : Fondacci Fabrizio

06/10/2013 Inizio 08:56 Fine 09:19

Esposta alle:





Enzo e Dino Ferrari 4.909 m

Peroni Racing Week End 5-6 Ottobre 2013
Coppa Italia - Griglia di Partenza Gara 1 1[^] Div.
 Durata: 20'

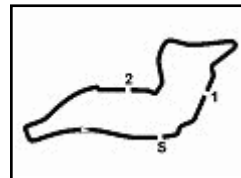
						6
						5
						4
13	ERMINI R. Porsche 997 GT3 Cup	2'21.634				3
66	MAZZOLINI A. Porsche 997 GT3 Cup	2'11.125				2
15	DE BELLIS R. Porsche 997 GT3 Cup	2'10.217				1
14	DELL'ONTE E. Lamborghini Gallardo	2'06.998				
29	D'ASTE S. Lotus Exige Cup					
28	CAPPELLARI D. Porsche 996	2'17.515				
6	MENGOZZI M. Porsche 996 GT3 RS	2'10.939				
19	BONETTI L. Porsche 997 GT3 Cup	2'10.061				
11	ROMANI E. Porsche 997 GT3 Cup	2'06.624				

Partenza 06/10/2013 ore 09.00

Partenza da fermo

Il conduttore n. 29 'D'Aste' è ammesso in Griglia con decisione n. 5 dei CC.SS.





Peroni Racing Week End 5-6 Ottobre 2013

Coppa Italia - Analisi Tempi Gara 1 1^a Div.

Enzo e Dino Ferrari 4.909 m

1 / 1

6 MENGOZZI MANUELE						28 CAPPELLARI DANIELE					
Giro	Tratto 1	Tratto 2	Tratto 3	T. Giro	km/h	Giro	Tratto 1	Tratto 2	Tratto 3	T. Giro	km/h
1	51.820	1'10.149	56.369	2'58.338		1	54.219	1'09.425	56.886	3'00.530	
2	29.430	56.425	48.931	2'14.786		2	29.549	58.600	49.863	2'18.012	
3	26.921	54.744	48.781	2'10.446		3	26.928	56.637	48.646	2'12.211	
4	26.354	53.747	47.733	2'07.834		4	26.968	56.513	50.137	2'13.618	
5	26.359	53.280	46.988	2'06.627		5	26.880	55.787	48.528	2'11.195	
6	26.089	53.277	46.988	2'06.354		6	26.795	56.720	48.092	2'11.607	
7	26.151	53.248	46.745	2'06.144		7	26.690	55.972	48.402	2'11.064	
8	25.927	53.159	47.409	2'06.495		8	26.960	56.123	48.524	2'11.607	
9	25.651	53.337	58.006	2'16.994		9	26.912	55.606	48.547	2'11.065	
10	25.726	52.745	46.851	2'05.322		10	26.878	55.928	48.229	2'11.035	

11 ROMANI EMANUELE						29 D'ASTE STEFANO					
Giro	Tratto 1	Tratto 2	Tratto 3	T. Giro	km/h	Giro	Tratto 1	Tratto 2	Tratto 3	T. Giro	km/h
1	47.684	1'10.451	59.407	2'57.542		1	56.349	1'09.299	56.983	3'02.631	
2	28.482	55.785	47.386	2'11.653		2	27.554	55.376	48.574	2'11.504	
3	27.020	54.573	46.709	2'08.302		3	26.818	54.647	47.997	2'09.462	
4	26.435	54.071	45.688	2'06.194		4	27.046	55.589	48.251	2'10.886	
5	26.138	54.631	46.309	2'07.078		5	26.709	54.461	47.245	2'08.415	
6	26.048	54.103	46.207	2'06.358		6	26.763	53.800	47.136	2'07.699	
7	26.302	54.582	46.167	2'07.051		7	26.851	1'03.063	2'59.789	4'29.703 P	
8	26.266	54.068	45.416	2'05.750		8	37.807	54.786	53.580	2'26.173 P	
9	26.019	53.836	45.541	2'05.396		9	26.821	53.292	47.411	2'07.524	
10	25.995	54.425	45.807	2'06.227							

13 ERMINI ROBERTO						66 MAZZOLINI ALESSANDRO					
Giro	Tratto 1	Tratto 2	Tratto 3	T. Giro	km/h	Giro	Tratto 1	Tratto 2	Tratto 3	T. Giro	km/h
1	55.555	1'09.669	57.216	3'02.440		1	53.176	1'09.744	56.497	2'59.417	
2	30.896	57.952	49.828	2'18.676		2	30.002	57.235	48.766	2'16.003	
3	28.834	57.626	48.956	2'15.416		3	28.356	56.538	47.897	2'12.791	
4	28.918	57.849	49.102	2'15.869		4	27.442	56.663	47.869	2'11.974	
5	28.777	57.095	48.754	2'14.626		5	27.404	55.884	47.442	2'10.730	
6	27.767	56.355	47.938	2'12.060		6	27.055	55.595	47.826	2'10.476	
7	27.495	55.140	47.697	2'10.332		7	26.884	55.474	47.887	2'10.245	
8	27.694	56.023	47.533	2'11.250		8	27.132	55.499	47.397	2'10.028	
9	27.808	55.987	49.736	2'13.531		9	26.690	55.011	47.358	2'09.059	
10	28.754	56.821	49.404	2'14.979		10	26.891	55.525	47.016	2'09.432	

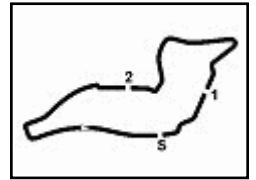
14 DELL'ONTE ENRICO					
Giro	Tratto 1	Tratto 2	Tratto 3	T. Giro	km/h
1	48.184	1'10.505	58.613	2'57.302	
2	26.424	53.378	47.470	2'07.272	
3	26.833	54.545	47.201	2'08.579	
4	26.812	54.621	46.713	2'08.146	
5	26.311	54.242	47.209	2'07.762	
6	26.181	54.019	47.049	2'07.249	
7	26.279	54.105	46.701	2'07.085	
8	26.362	53.341	45.896	2'05.599	
9	26.067	53.327	46.308	2'05.702	
10	25.916	54.324	46.916	2'07.156	

15 DE BELLIS RICCARDO					
Giro	Tratto 1	Tratto 2	Tratto 3	T. Giro	km/h
1	50.567	1'10.681	56.642	2'57.890	
2	28.473	55.691	48.567	2'12.731	
3	26.680	54.843	47.465	2'08.988	
4	26.506	54.684	55.844	2'17.034	
5	26.318	54.856	47.394	2'08.568	
6	26.415	54.588	47.625	2'08.628	
7	26.042	54.023	46.957	2'07.022	
8	26.131	54.024	46.949	2'07.104	
9	26.430	54.023	46.771	2'07.224	
10	26.326	53.666	47.237	2'07.229	

19 BONETTI LUCA					
Giro	Tratto 1	Tratto 2	Tratto 3	T. Giro	km/h
1	49.535	1'10.095	58.221	2'57.851	
2	28.941	55.659	48.297	2'12.897	
3	27.044	54.611	47.431	2'09.086	
4	26.621	54.452	47.344	2'08.417	
5	26.181	53.045	46.790	2'06.016	
6	25.964	53.074	46.467	2'05.505	
7	25.582	53.332	46.745	2'05.659	
8	26.280	53.503	46.646	2'06.429	
9	25.724	53.627	47.014	2'06.365	
10	25.984	53.896	47.417	2'07.297	

P = Box In/Out - C = Tempo Invalidato



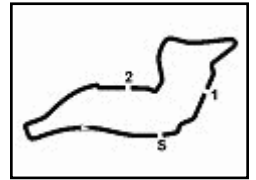


Enzo e Dino Ferrari 4.909 m

Peroni Racing Week End 5-6 Ottobre 2013 Coppa Italia - Contagiri Gara 1 2^a Div.

		Giro										
		1	2	3	4	5	6	7	8	9	10	
Pos.	1	162	162	121	121	121	121	121	121	121	121	121
	2	121	121	162	162	100	100	100	100	100	100	100
	3	120	100	100	100	162	120	120	120	120	120	120
	4	100	120	120	120	120	162	162	162	162	162	162
	5	161	107	107	107	107	107	107	107	107	107	107
	6	107	161	161	102	102	102	102	102	102	102	102
	7	110	110	110	161	161	161	161	161	161	161	161
	8	118	118	102	110	110	110	110	110	110	110	110
	9	105	105	118	118	118	118	118	118	118	118	118
	10	149	102	105	149	149	149	149	149	149	149	149
	11	102	149	149	133	133	133	133	133	133	133	133
	12	133	133	133	135	135	135	135	135	135	135	135
	13	135	135	135								





Peroni Racing Week End 5-6 Ottobre 2013

Coppa Italia - Classifica di Classe Gara 1 2^a Div.

2^a Divisione / CITE 24h Special 2.0

Giri 10 = 49,090 km - Media 131,725 km/h - Tempo di gara 22'21.612

Num.	Conduttore	Concorrente	Scuderia	Auto	Giri	Tempo	Dist.	Rel.	Giro Veloce
1	110 FUMAGALLI Riccardo	Fumagalli Alberto	Zerocinque Motorsport	BMW 320i	10	22'21.612			3 2'12.432

Partenti:: 1 Non Partiti:: 0 Ritirati:: 0 Non Classificati:: 0 Classificati:: 1 Esclusi:: 0
 Giro Veloce N. 3 Num. 110 Riccardo Fumagalli Tempo 2'12.432 Media. 133,445 Km/h

2^a Divisione / RenaultClioCupItalia

Giri 9 = 44,181 km - Media 126,628 km/h - Tempo di gara 20'56.053

Num.	Conduttore	Concorrente	Scuderia	Auto	Giri	Tempo	Dist.	Rel.	Giro Veloce
1	133 FIORE Marco	Fiore Fiorello Lorenzo		Renault Clio	9	20'56.053			9 2'16.105
2	135 FIORE Fiorello (ITA)	Fiore Fiorello		Renault Clio	9	21'58.675	1'02.622	1'02.622	8 2'18.436

Partenti:: 2 Non Partiti:: 0 Ritirati:: 0 Non Classificati:: 0 Classificati:: 2 Esclusi:: 0
 Giro Veloce N. 9 Num. 133 Marco Fiore Tempo 2'16.105 Media. 129,844 Km/h

2^a Divisione / E1 Italia 2.0

Giri 10 = 49,090 km - Media 141,666 km/h - Tempo di gara 20'47.467

Num.	Conduttore	Concorrente	Scuderia	Auto	Giri	Tempo	Dist.	Rel.	Giro Veloce
1	100 GURRIERI Raffaele	Gurrieri Raffaele	LRM	Renault New Clio	10	20'47.467			9 2'01.404
2	107 CIOFFI Luigi (ITA)	Cioffi Luigi	GL Autosport	Renault Clio RS	10	21'47.629	1'00.162	1'00.162	8 2'08.352
3	102 LISSIGNOLI Raffaele (ITA)	Lissignoli Raffaele		Renault Clio RS	10	21'48.095	1'00.628	0.466	9 2'07.556

----- Non Classificati: -----

RIT	105 MONTALI Fabrizio	Montali Fabrizio	Hexagon Motorsport	BMW 320i	3	6'51.325	7 Giri		3 2'14.737
-----	-----------------------------	------------------	--------------------	----------	---	----------	---------------	--	------------

Partenti:: 4 Non Partiti:: 0 Ritirati:: 1 Non Classificati:: 0 Classificati:: 3 Esclusi:: 0
 Giro Veloce N. 9 Num. 100 Raffaele Gurrieri Tempo 2'01.404 Media. 145,567 Km/h

2^a Divisione / Lotus Cup

Giri 10 = 49,090 km - Media 135,554 km/h - Tempo di gara 21'43.719

Num.	Conduttore	Concorrente	Scuderia	Auto	Giri	Tempo	Dist.	Rel.	Giro Veloce
1	162 CROSA Alberto (ITA)	Crosa Alberto	PB Racing	Lotus 2-Eleven	10	21'43.719			4 2'05.583
2	161 UTZIERI Vito (ITA)	Utzieri Vito		Lotus 2-Eleven	10	22'19.151	35.432	35.432	8 2'11.700

Partenti:: 2 Non Partiti:: 0 Ritirati:: 0 Non Classificati:: 0 Classificati:: 2 Esclusi:: 0
 Giro Veloce N. 4 Num. 162 Alberto Crosa Tempo 2'05.583 Media. 140,723 Km/h

2^a Divisione / Seat Leon Supercopa

Giri 10 = 49,090 km - Media 143,246 km/h - Tempo di gara 20'33.713

Num.	Conduttore	Concorrente	Scuderia	Auto	Giri	Tempo	Dist.	Rel.	Giro Veloce
1	121 BETTERA Enrico	Bettera Enrico	Oregon Team	Seat Leon Supercopa	10	20'33.713			9 2'01.120
2	120 CACCIARI Alessandro	Cacciari Alessandro	Gruppo Piloti Forlivesi	Seat Leon Supercopa	10	21'15.047	41.334	41.334	6 2'04.836
3	118 BASSO Pier Giuseppe	Ronda Fabrizio		Seat Leon Supercopa	10	22'22.277	1'48.564	1'07.230	10 2'10.794

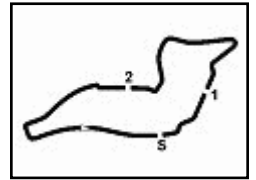
Partenti:: 3 Non Partiti:: 0 Ritirati:: 0 Non Classificati:: 0 Classificati:: 3 Esclusi:: 0
 Giro Veloce N. 9 Num. 121 Enrico Bettera Tempo 2'01.120 Media. 145,908 Km/h

Direttore di Gara : Fondacci Fabrizio

	Inizio	Fine
06/10/2013	12:30	12:53

Esposta alle:





Enzo e Dino Ferrari 4.909 m

Peroni Racing Week End 5-6 Ottobre 2013 Coppa Italia - Classifica di Classe Gara 1 2^a Div.

2^a Divisione / Tur.Serie oltre 2.0

Giri 10 = 49,090 km - Media 128,958 km/h - Tempo di gara 22'50.399

Num.	Conducente	Concorrente	Scuderia	Auto	Giri	Tempo	Dist.	Rel.	Giro Veloce
1	149 PANZACCHI Giuseppe	Panzacchi Giuseppe		BMW M3 E46	10	22'50.399			4 2'13.822

Partenti:: 1 Non Partiti:: 0 Ritirati:: 0 Non Classificati:: 0 Classificati:: 1 Esclusi:: 0
Giro Veloce N. 4 Num. 149 Giuseppe Panzacchi Tempo 2'13.822 Media. 132,059 Km/h

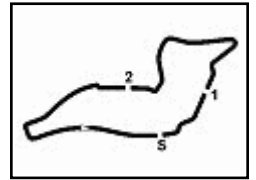
Umidità	92%	ARIA	14°C
Condizioni	Wet	Temp.	15°C

Direttore di Gara : Fondacci Fabrizio

	Inizio	Fine
06/10/2013	12:30	12:53

Esposta alle:





Enzo e Dino Ferrari 4.909 m

Peroni Racing Week End 5-6 Ottobre 2013

Coppa Italia - Classifica Gara 1 2^a Div.

Giri 10 = 49,090 km - Media 143,246 km/h - Tempo di gara 20'33.713

Num.	Conducente	Concorrente	Scuderia	Auto	Classe	Giri	Tempo	Dist.	Rel.	Giro Veloce
1	121 BETTERA Enrico	Bettera Enrico	Oregon Team	Seat Leon Supercopa	2-LEON	10	20'33.713			9 2'01.120
2	100 GURRIERI Raffaele	Gurrieri Raffaele	LRM	Renault New Clio	2-E112	10	20'47.467	13.754	13.754	9 2'01.404
3	120 CACCIARI Alessandro	Cacciari Alessandro	Gruppo Piloti Forlivesi	Seat Leon Supercopa	2-LEON	10	21'15.047	41.334	27.580	6 2'04.836
4	162 CROSA Alberto (ITA)	Crosa Alberto	PB Racing	Lotus 2-Eleven	2-LC	10	21'43.719	1'10.006	28.672	4 2'05.583
5	107 CIOFFI Luigi (ITA)	Cioffi Luigi	GL Autosport	Renault Clio RS	2-E112	10	21'47.629	1'13.916	3.910	8 2'08.352
6	102 LISSIGNOLI Raffaele (ITA)	Lissignoli Raffaele		Renault Clio RS	2-E112	10	21'48.095	1'14.382	0.466	9 2'07.556
7	161 UTZIERI Vito (ITA)	Utzieri Vito		Lotus 2-Eleven	2-LC	10	22'19.151	1'45.438	31.056	8 2'11.700
8	110 FUMAGALLI Riccardo	Fumagalli Alberto	Zerocinque Motorsport	BMW 320i	2-CITE2	10	22'21.612	1'47.899	2.461	3 2'12.432
9	118 BASSO Pier Giuseppe	Ronda Fabrizio		Seat Leon Supercopa	2-LEON	10	22'22.277	1'48.564	0.665	10 2'10.794
10	149 PANZACCHI Giuseppe	Panzacchi Giuseppe		BMW M3 E46	2-T02	10	22'50.399	2'16.686	28.122	4 2'13.822
11	133 FIORE Marco	Fiore Fiorello Lorenzo		Renault Clio	2-CLIO2	9	20'56.053	1 Giro	1 Giro	9 2'16.105
12	135 FIORE Fiorello (ITA)	Fiore Fiorello		Renault Clio	2-CLIO2	9	21'58.675	1 Giro	1'02.622	8 2'18.436
----- Non Classificati: -----										
RIT	105 MONTALI Fabrizio	Montali Fabrizio	Hexagon Motorsport	BMW 320i	2-E112	3	6'51.325	7 Giri		3 2'14.737

Partenti:: 13 Non Partiti:: 0 Ritirati:: 1 Non Classificati:: 0 Classificati:: 12 Esclusi:: 0

Giro Veloce N. 9 Num. 121 Enrico Bettera Tempo 2'01.120 Media. 145,908 Km/h

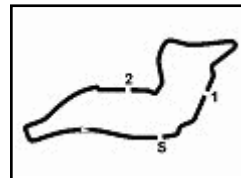
Umidità	92%	ARIA	14°C
Condizioni	Wet	Temp.	15°C

Direttore di Gara : Fondacci Fabrizio

06/10/2013 Inizio 12:30 Fine 12:53

Esposta alle:





Peroni Racing Week End 5-6 Ottobre 2013

Coppa Italia - Analisi Tempi Gara 1 2^a Div.

Enzo e Dino Ferrari 4.909 m

1 / 1

100 GURRIERI RAFFAELE					
Giro	Tratto 1	Tratto 2	Tratto 3	T. Giro	km/h
1	31.111	58.681	49.215	2'19.007	
2	26.845	54.019	46.066	2'06.930	
3	26.020	52.747	45.066	2'03.833	
4	25.610	52.257	45.133	2'03.000	
5	25.553	52.975	46.294	2'04.822	
6	25.508	51.578	44.980	2'02.066	
7	25.616	51.537	44.870	2'02.023	
8	25.268	51.517	44.806	2'01.591	
9	25.665	51.378	44.361	2'01.404	
10	25.486	51.950	45.355	2'02.791	

102 LISSIGNOLI RAFFAELE					
Giro	Tratto 1	Tratto 2	Tratto 3	T. Giro	km/h
1	36.535	58.351	48.408	2'23.294	
2	28.304	56.589	48.745	2'13.638	
3	27.489	55.588	47.527	2'10.604	
4	28.179	55.477	47.063	2'10.719	
5	27.276	55.065	46.851	2'09.192	
6	26.931	54.925	46.907	2'08.763	
7	27.208	54.379	46.762	2'08.349	
8	27.248	54.064	46.829	2'08.141	
9	26.858	54.201	46.497	2'07.556	
10	26.931	54.008	46.900	2'07.839	

105 MONTALI FABRIZIO					
Giro	Tratto 1	Tratto 2	Tratto 3	T. Giro	km/h
1	35.239	57.916	48.528	2'21.683	
2	29.006	56.913	48.986	2'14.905	
3	29.053	56.507	49.177	2'14.737	

107 CIOFFI LUIGI					
Giro	Tratto 1	Tratto 2	Tratto 3	T. Giro	km/h
1	33.063	57.356	49.228	2'19.647	
2	28.932	56.474	47.359	2'12.765	
3	27.157	55.197	47.248	2'09.602	
4	27.150	55.772	47.273	2'10.195	
5	27.061	54.656	47.299	2'09.016	
6	27.200	54.784	47.711	2'09.695	
7	26.960	55.425	47.006	2'09.391	
8	27.101	54.349	46.902	2'08.352	
9	26.914	54.645	48.929	2'10.488	
10	26.904	54.410	47.164	2'08.478	

110 FUMAGALLI RICCARDO					
Giro	Tratto 1	Tratto 2	Tratto 3	T. Giro	km/h
1	34.462	57.504	48.630	2'20.596	
2	28.378	58.287	47.514	2'14.179	
3	28.010	56.332	48.090	2'12.432	
4	28.501	57.703	47.701	2'13.905	
5	28.735	56.235	47.697	2'12.667	
6	30.221	56.648	47.566	2'14.435	
7	29.092	56.954	47.620	2'13.666	
8	28.744	56.710	48.476	2'13.930	
9	28.502	56.566	48.038	2'13.106	
10	28.636	55.842	48.218	2'12.696	

118 BASSO PIER GIUSEPPE					
Giro	Tratto 1	Tratto 2	Tratto 3	T. Giro	km/h
1	34.886	58.022	48.607	2'21.515	
2	28.237	57.708	48.645	2'14.590	
3	28.002	57.854	48.758	2'14.614	
4	28.299	57.303	48.520	2'14.122	
5	28.149	57.250	49.360	2'14.759	
6	28.396	57.159	48.459	2'14.014	
7	28.005	56.884	48.582	2'13.471	
8	28.066	56.378	48.006	2'12.450	
9	27.672	56.183	48.093	2'11.948	
10	27.799	55.125	47.870	2'10.794	

120 CACCIARI ALESSANDRO					
Giro	Tratto 1	Tratto 2	Tratto 3	T. Giro	km/h
1	32.665	56.198	48.406	2'17.269	
2	27.350	54.407	47.260	2'09.017	
3	27.094	53.798	47.116	2'08.008	
4	26.459	53.151	46.443	2'06.053	
5	26.239	52.544	46.271	2'05.054	

6	26.006	52.383	46.447	2'04.836	
7	26.128	52.531	46.457	2'05.116	
8	26.360	52.710	46.757	2'05.827	
9	26.391	53.222	46.974	2'06.587	
10	26.408	53.450	47.422	2'07.280	

121 BETTERA ENRICO					
Giro	Tratto 1	Tratto 2	Tratto 3	T. Giro	km/h
1	31.838	53.496	46.512	2'11.846	
2	26.017	53.572	45.542	2'05.131	
3	26.511	53.045	45.200	2'04.756	
4	25.538	52.068	44.923	2'02.529	
5	25.344	51.518	45.247	2'02.109	
6	25.439	51.134	45.227	2'01.800	
7	25.307	51.278	45.062	2'01.647	
8	25.129	51.415	44.598	2'01.142	
9	25.084	51.494	44.542	2'01.120	
10	25.397	51.174	45.062	2'01.633	

133 FIORE MARCO					
Giro	Tratto 1	Tratto 2	Tratto 3	T. Giro	km/h
1	36.548	59.900	52.268	2'28.716	
2	29.774	1'00.315	52.254	2'22.343	
3	29.429	58.621	52.391	2'20.441	
4	29.063	58.446	52.451	2'19.960	
5	28.903	57.847	51.784	2'18.534	
6	28.883	57.427	50.762	2'17.072	
7	28.567	57.260	50.728	2'16.555	
8	28.401	57.703	50.223	2'16.327	
9	28.387	57.553	50.165	2'16.105	

135 FIORE FIORELLO					
Giro	Tratto 1	Tratto 2	Tratto 3	T. Giro	km/h
1	37.459	1'18.961	54.589	2'51.009	
2	30.980	1'02.488	53.627	2'27.095	
3	30.352	1'12.019	53.483	2'35.854	
4	30.363	1'00.968	52.890	2'24.221	
5	29.949	1'01.402	51.414	2'22.765	
6	29.503	59.006	51.478	2'19.987	
7	28.977	58.621	52.389	2'19.987	
8	29.320	57.716	51.400	2'18.436	
9	30.145	57.982	51.194	2'19.321	

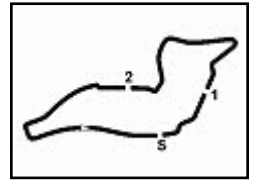
149 PANZACCHI GIUSEPPE					
Giro	Tratto 1	Tratto 2	Tratto 3	T. Giro	km/h
1	35.729	58.815	48.517	2'23.061	
2	28.210	57.885	49.290	2'15.385	
3	27.841	56.902	49.212	2'13.955	
4	27.875	56.922	49.025	2'13.822	
5	28.220	57.287	49.828	2'15.335	
6	28.344	58.199	49.772	2'16.315	
7	28.682	58.525	50.943	2'18.150	
8	29.364	58.908	50.244	2'18.516	
9	29.502	58.227	50.069	2'17.798	
10	29.546	58.137	50.379	2'18.062	

161 UTZIERI VITO					
Giro	Tratto 1	Tratto 2	Tratto 3	T. Giro	km/h
1	33.764	57.492	48.312	2'19.568	
2	28.577	57.628	47.306	2'13.511	
3	28.548	56.908	47.568	2'13.024	
4	28.815	57.399	47.222	2'13.436	
5	28.690	56.977	47.982	2'13.649	
6	30.275	56.611	47.558	2'14.444	
7	29.133	56.962	47.538	2'13.633	
8	28.715	55.730	47.255	2'11.700	
9	28.798	56.847	47.556	2'13.201	
10	28.900	56.372	47.713	2'12.985	

162 CROSA ALBERTO					
Giro	Tratto 1	Tratto 2	Tratto 3	T. Giro	km/h
1	29.108	55.276	46.131	2'10.515	
2	26.602	53.967	45.638	2'06.207	
3	26.502	54.743	45.477	2'06.722	
4	26.249	53.589	45.745	2'05.583	
5	26.460	55.727	47.711	2'09.898	
6	27.174	57.491	51.155	2'15.820	
7	29.174	54.508	46.568	2'10.250	
8	27.351	56.882	47.740	2'11.973	

P = Box In/Out - C = Tempo Invaldato



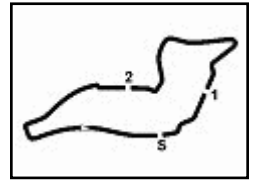


Enzo e Dino Ferrari 4.909 m

Peroni Racing Week End 5-6 Ottobre 2013 Coppa Italia - Contagiri Gara 2 1[^] Div.

		Giro						
		1	2	3	4	5	6	7
Pos.	1	11	14	14	14	14	14	14
	2	14	15	15	29	29	29	11
	3	15	29	29	19	11	11	29
	4	29	19	19	11	19	19	19
	5	19	11	11	6	6	6	6
	6	6	6	6	28	28	28	28
	7	28	28	28	13	13	13	13
	8	13	13	13				





Enzo e Dino Ferrari 4.909 m

Peroni Racing Week End 5-6 Ottobre 2013

Coppa Italia - Classifica di Classe Gara 2 1^a Div.

1^a Divisione / 24H Special Nuerburg

Giri 7 = 34,363 km - Media 133,548 km/h - Tempo di gara 15'26.311

Num.	Conducente	Concorrente	Scuderia	Auto	Giri	Tempo	Dist.	Rel.	Giro Veloce
1	6 MENGOSZI Manuele (ITA)	Mengozzi Manuele	Gruppo Piloti Forlivesi	Porsche 996 GT3 RS	7	15'26.311			7 2'08.473

Partenti:: 1 Non Partiti:: 0 Ritirati:: 0 Non Classificati:: 0 Classificati:: 1 Esclusi:: 0
 Giro Veloce N. 7 Num. 6 Manuele Mengozzi Tempo 2'08.473 Media. 137,557 Km/h

1^a Divisione / Porsche 996 Cup

Giri 7 = 34,363 km - Media 131,895 km/h - Tempo di gara 15'37.921

Num.	Conducente	Concorrente	Scuderia	Auto	Giri	Tempo	Dist.	Rel.	Giro Veloce
1	28 CAPPELLARI Daniele (ITA)	Cappellari Daniele		Porsche 996	7	15'37.921			5 2'11.903

Partenti:: 1 Non Partiti:: 0 Ritirati:: 0 Non Classificati:: 0 Classificati:: 1 Esclusi:: 0
 Giro Veloce N. 5 Num. 28 Daniele Cappellari Tempo 2'11.903 Media. 133,980 Km/h

1^a Divisione / GT Cup 2

Giri 7 = 34,363 km - Media 136,101 km/h - Tempo di gara 15'08.937

Num.	Conducente	Concorrente	Scuderia	Auto	Giri	Tempo	Dist.	Rel.	Giro Veloce
1	11 ROMANI Emanuele (ITA)	Romani Emanuele	M.M. Racing	Porsche 997 GT3 Cup	7	15'08.937			7 2'05.087
2	19 BONETTI Luca	Bonetti Luca	Gruppo Piloti Forlivesi	Porsche 997 GT3 Cup	7	15'16.258	7.321	7.321	7 2'08.723
3	13 ERMINI Roberto (ITA)	Ermini Roberto		Porsche 997 GT3 Cup	7	17'17.424	2'08.487	2'01.166	2 2'17.716

----- Non Classificati: -----

RIT	15 DE BELLIS Riccardo (ITA)	De Bellis Riccardo		Porsche 997 GT3 Cup	3	6'37.065	4 Giri		2 2'10.887
NP	66 MAZZOLINI Alessandro	Mazzolini Alessandro	Gruppo Piloti Forlivesi	Porsche 997 GT3 Cup					

Partenti:: 5 Non Partiti:: 1 Ritirati:: 1 Non Classificati:: 0 Classificati:: 3 Esclusi:: 0
 Giro Veloce N. 7 Num. 11 Emanuele Romani Tempo 2'05.087 Media. 141,281 Km/h

1^a Divisione / Lotus Exige Cup

Giri 7 = 34,363 km - Media 135,541 km/h - Tempo di gara 15'12.688

Num.	Conducente	Concorrente	Scuderia	Auto	Giri	Tempo	Dist.	Rel.	Giro Veloce
1	29 D'ASTE Stefano (ITA)	D'Aste Stefano	PB Racing	Lotus Exige Cup	7	15'12.688			6 2'08.089

Partenti:: 1 Non Partiti:: 0 Ritirati:: 0 Non Classificati:: 0 Classificati:: 1 Esclusi:: 0
 Giro Veloce N. 6 Num. 29 Stefano D'Aste Tempo 2'08.089 Media. 137,970 Km/h

1^a Divisione / Lamborghini Super Tr

Giri 7 = 34,363 km - Media 137,116 km/h - Tempo di gara 15'02.206

Num.	Conducente	Concorrente	Scuderia	Auto	Giri	Tempo	Dist.	Rel.	Giro Veloce
1	14 DELL'ONTE Enrico (ITA)	Dell'Onte Enrico	Composit Motorsport	Lamborghini Gallardo	7	15'02.206			7 2'07.185

Partenti:: 1 Non Partiti:: 0 Ritirati:: 0 Non Classificati:: 0 Classificati:: 1 Esclusi:: 0
 Giro Veloce N. 7 Num. 14 Enrico Dell'Onte Tempo 2'07.185 Media. 138,950 Km/h

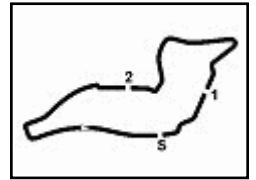
Umidità	92%	ARIA	15°C
Condizioni	Wet	Temp.	15°C

Direttore di Gara : Fondacci Fabrizio

06/10/2013 Inizio 17:05 Fine 17:22

Esposta alle:





Enzo e Dino Ferrari 4.909 m

Peroni Racing Week End 5-6 Ottobre 2013

Coppa Italia - Classifica Gara 2 1^a Div.

Giri 7 = 34,363 km - Media 137,116 km/h - Tempo di gara 15'02.206

Num.	Conducente	Concorrente	Scuderia	Auto	Classe	Giri	Tempo	Dist.	Rel.	Giro Veloce
1	14 DELL'ONTE Enrico (ITA)	Dell'Onte Enrico	Composit Motorsport	Lamborghini Gallardo	1-LS	7	15'02.206			7 2'07.185
2	11 ROMANI Emanuele (ITA)	Romani Emanuele	M.M. Racing	Porsche 997 GT3 Cup	1-GTC2	7	15'08.937	6.731	6.731	7 2'05.087
3	29 D'ASTE Stefano (ITA)	D'Aste Stefano	PB Racing	Lotus Exige Cup	1-LEC	7	15'12.688	10.482	3.751	6 2'08.089
4	19 BONETTI Luca	Bonetti Luca	Gruppo Piloti Forlivesi	Porsche 997 GT3 Cup	1-GTC2	7	15'16.258	14.052	3.570	7 2'08.723
5	6 MENGOZZI Manuele (ITA)	Mengozi Manuele	Gruppo Piloti Forlivesi	Porsche 996 GT3 RS	1-24H	7	15'26.311	24.105	10.053	7 2'08.473
6	28 CAPPELLARI Daniele (ITA)	Cappellari Daniele		Porsche 996	1-996	7	15'37.921	35.715	11.610	5 2'11.903
7	13 ERMINI Roberto (ITA)	Ermini Roberto		Porsche 997 GT3 Cup	1-GTC2	7	17'17.424	2'15.218	1'39.503	2 2'17.716
----- Non Classificati: -----										
RIT	15 DE BELLIS Riccardo (ITA)	De Bellis Riccardo		Porsche 997 GT3 Cup	1-GTC2	3	6'37.065	4 Giri		2 2'10.887
NP	66 MAZZOLINI Alessandro	Mazzolini Alessandro	Gruppo Piloti Forlivesi	Porsche 997 GT3 Cup	1-GTC2					

Partenti:: 9 Non Partiti:: 1 Ritirati:: 1 Non Classificati:: 0 Classificati:: 7 Esclusi:: 0
 Giro Veloce N. 7 Num. 11 Emanuele Romani Tempo 2'05.087 Media. 141,281 Km/h

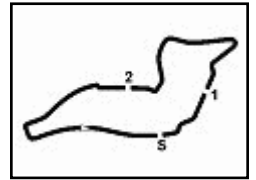
Umidità	92%	ARIA	15°C
Condizioni	Wet	Temp.	15°C

Direttore di Gara : Fondacci Fabrizio

06/10/2013 Inizio 17:05 Fine 17:22

Esposta alle:





Enzo e Dino Ferrari 4.909 m

Peroni Racing Week End 5-6 Ottobre 2013

Coppa Italia - Analisi Tempi Gara 2 1^a Div.

1 / 1

6 MENGOZZI MANUELE

Giro	Tratto 1	Tratto 2	Tratto 3	T. Giro	km/h
1	34.187	56.946	48.660	2'19.793	
2	28.097	55.836	49.283	2'13.216	
3	27.862	55.820	48.984	2'12.666	
4	27.295	55.636	49.113	2'12.044	
5	27.406	55.103	48.316	2'10.825	
6	26.831	54.838	47.625	2'09.294	
7	26.683	54.597	47.193	2'08.473	

11 ROMANI EMANUELE

Giro	Tratto 1	Tratto 2	Tratto 3	T. Giro	km/h
1	29.674	55.192	46.432	2'11.298	
2	26.314	54.468	58.370	2'19.152	
3	27.650	54.849	46.810	2'09.309	
4	27.501	54.885	46.512	2'08.898	
5	26.829	55.554	46.158	2'08.541	
6	26.272	53.768	46.612	2'06.652	
7	26.269	53.533	45.285	2'05.087	

13 ERMINI ROBERTO

Giro	Tratto 1	Tratto 2	Tratto 3	T. Giro	km/h
1	34.742	1'00.314	50.305	2'25.361	
2	29.199	58.245	50.272	2'17.716	
3	28.502	1'28.762	50.152	2'47.416	
4	30.966	1'00.424	53.246	2'24.636	
5	30.753	1'00.439	53.462	2'24.654	
6	31.816	1'02.112	53.598	2'27.526	
7	32.273	1'03.936	53.906	2'30.115	

14 DELL'ONTE ENRICO

Giro	Tratto 1	Tratto 2	Tratto 3	T. Giro	km/h
1	29.928	55.055	46.778	2'11.761	
2	26.270	54.417	47.918	2'08.605	
3	26.839	54.059	46.749	2'07.647	
4	27.084	54.643	46.740	2'08.467	
5	26.815	55.224	47.365	2'09.404	
6	27.021	55.327	46.789	2'09.137	
7	26.356	54.151	46.678	2'07.185	

15 DE BELLIS RICCARDO

Giro	Tratto 1	Tratto 2	Tratto 3	T. Giro	km/h
1	30.932	56.098	48.120	2'15.150	
2	27.287	55.461	48.139	2'10.887	
3	27.067	55.465	48.496	2'11.028	

19 BONETTI LUCA

Giro	Tratto 1	Tratto 2	Tratto 3	T. Giro	km/h
1	33.095	56.385	48.347	2'17.827	
2	28.045	55.266	48.236	2'11.547	
3	27.341	54.663	46.818	2'08.822	
4	27.751	54.510	47.024	2'09.285	
5	27.230	54.842	48.733	2'10.805	
6	26.956	54.906	47.387	2'09.249	
7	26.890	54.435	47.398	2'08.723	

28 CAPPELLARI DANIELE

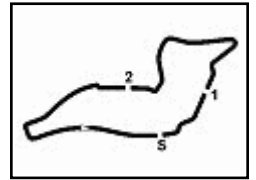
Giro	Tratto 1	Tratto 2	Tratto 3	T. Giro	km/h
1	35.011	58.036	49.626	2'22.673	
2	27.631	56.491	49.934	2'14.056	
3	27.649	56.211	48.237	2'12.097	
4	27.009	56.953	48.999	2'12.961	
5	27.319	56.167	48.417	2'11.903	
6	27.182	56.207	48.696	2'12.085	
7	27.063	56.325	48.758	2'12.146	

29 D'ASTE STEFANO

Giro	Tratto 1	Tratto 2	Tratto 3	T. Giro	km/h
1	31.420	56.299	49.312	2'17.031	
2	27.202	54.953	48.236	2'10.391	
3	27.063	54.884	48.215	2'10.162	
4	26.992	54.557	47.654	2'09.203	
5	26.767	54.867	47.307	2'08.941	
6	26.847	53.702	47.540	2'08.089	
7	27.030	54.324	47.517	2'08.871	

P = Box In/Out - C = Tempo Invalidato





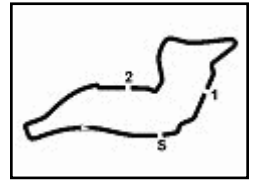
Enzo e Dino Ferrari 4.909 m

Peroni Racing Week End 5-6 Ottobre 2013

Coppa Italia - Contagiri Gara 2 2^a Div.

		Giro						
		1	2	3	4	5	6	7
Pos.	1	121	121	121	121	121	121	121
	2	120	120	120	120	120	120	120
	3	107	100	100	100	100	100	100
	4	100	107	107	107	107	107	107
	5	149	102	102	102	102	102	102
	6	102	162	110	110	110	110	110
	7	162	110	162	162	162	162	162
	8	110	149	118	118	118	149	149
	9	118	118	149	149	149	133	133
	10	161	161	161	133	133	161	135
	11	133	133	133	161	161	135	161
	12	135	135	135	135	135	118	118





Peroni Racing Week End 5-6 Ottobre 2013

Coppa Italia - Classifica di Classe Rivista Gara 2 2^a Div.

2^a Divisione / CITE 24h Special 2.0

Giri 7 = 34,363 km - Media 122,300 km/h - Tempo di gara 16'51.502

Num.	Conduttore	Concorrente	Scuderia	Auto	Giri	Tempo	Dist.	Rel.	Giro Veloce
1	110 FUMAGALLI Alberto	Fumagalli Alberto	Zerocinque Motorsport	BMW 320i	7	16'51.502			5 2'20.352

Partenti:: 1 Non Partiti:: 0 Ritirati:: 0 Non Classificati:: 0 Classificati:: 1 Esclusi:: 0
 Giro Veloce N. 5 Num. 110 Alberto Fumagalli Tempo 2'20.352 Media. 125,915 Km/h

2^a Divisione / RenaultClioCupItalia

Giri 7 = 34,363 km - Media 116,553 km/h - Tempo di gara 17'41.377

Num.	Conduttore	Concorrente	Scuderia	Auto	Giri	Tempo	Dist.	Rel.	Giro Veloce
1	133 FIORE Marco	Fiore Fiorello Lorenzo		Renault Clio	7	17'41.377			7 2'26.238
2	135 FIORE Fiorello (ITA)	Fiore Fiorello		Renault Clio	7	18'05.093	23.716	23.716	6 2'30.700

Partenti:: 2 Non Partiti:: 0 Ritirati:: 0 Non Classificati:: 0 Classificati:: 2 Esclusi:: 0
 Giro Veloce N. 7 Num. 133 Marco Fiore Tempo 2'26.238 Media. 120,847 Km/h

2^a Divisione / E1 Italia 2.0

Giri 7 = 34,363 km - Media 125,259 km/h - Tempo di gara 16'27.606

Num.	Conduttore	Concorrente	Scuderia	Auto	Giri	Tempo	Dist.	Rel.	Giro Veloce
1	107 CIOFFI Luigi (ITA)	Cioffi Luigi	GL Autosport	Renault Clio RS	7	16'27.606			5 2'18.457
2	102 LISSIGNOLI Raffaele (ITA)	Lissignoli Raffaele		Renault Clio RS	7	16'36.842	9.236	9.236	7 2'19.430
3P	100 GURRIERI Raffaele	Gurrieri Raffaele	LRM	Renault New Clio	7	17'00.588	32.982	23.746	4 2'14.174

----- Non Classificati: -----

 NP **105 MONTALI** Fabrizio

Montali Fabrizio Hexagon Motorsport BMW 320i

Partenti:: 4 Non Partiti:: 1 Ritirati:: 0 Non Classificati:: 0 Classificati:: 3 Esclusi:: 0
 Giro Veloce N. 4 Num. 100 Raffaele Gurrieri Tempo 2'14.174 Media. 131,713 Km/h

2^a Divisione / Lotus Cup

Giri 7 = 34,363 km - Media 119,566 km/h - Tempo di gara 17'14.632

Num.	Conduttore	Concorrente	Scuderia	Auto	Giri	Tempo	Dist.	Rel.	Giro Veloce
1	162 CROSA Alberto (ITA)	Crosa Alberto	PB Racing	Lotus 2-Eleven	7	17'14.632			5 2'24.371
2	161 UTZIERI Vito (ITA)	Utzieri Vito		Lotus 2-Eleven	7	18'13.504	58.872	58.872	6 2'30.708

Partenti:: 2 Non Partiti:: 0 Ritirati:: 0 Non Classificati:: 0 Classificati:: 2 Esclusi:: 0
 Giro Veloce N. 5 Num. 162 Alberto Crosa Tempo 2'24.371 Media. 122,410 Km/h

2^a Divisione / Seat Leon Supercopa

Giri 7 = 34,363 km - Media 131,155 km/h - Tempo di gara 15'43.212

Num.	Conduttore	Concorrente	Scuderia	Auto	Giri	Tempo	Dist.	Rel.	Giro Veloce
1	121 BETTERA Enrico	Bettera Enrico	Oregon Team	Seat Leon Supercopa	7	15'43.212			5 2'13.437
2	120 CACCIARI Alessandro	Cacciari Alessandro	Gruppo Piloti Forlivesi	Seat Leon Supercopa	7	15'56.832	13.620	13.620	5 2'14.371
3	118 RONDA Fabrizio	Ronda Fabrizio		Seat Leon Supercopa	7	18'17.819	2'34.607	2'20.987	5 2'23.742

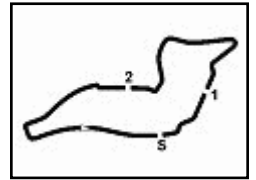
Partenti:: 3 Non Partiti:: 0 Ritirati:: 0 Non Classificati:: 0 Classificati:: 3 Esclusi:: 0
 Giro Veloce N. 5 Num. 121 Enrico Bettera Tempo 2'13.437 Media. 132,440 Km/h

Direttore di Gara : Fondacci Fabrizio

	Inizio	Fine
06/10/2013	18:10	18:28

Esposta alle:





Enzo e Dino Ferrari 4.909 m

2 / 2

Peroni Racing Week End 5-6 Ottobre 2013

Coppa Italia - Classifica di Classe Rivista Gara 2 2^a Div.

2^a Divisione / Tur.Serie oltre 2.0

Giri 7 = 34,363 km - Media 119,188 km/h - Tempo di gara 17'17.916

Num.	Conditore	Concorrente	Scuderia	Auto	Giri	Tempo	Dist.	Rel.	Giro Veloce
1	149 PANZACCHI Giuseppe	Panzacchi Giuseppe		BMW M3 E46	7	17'17.916			7 2'24.483

Partenti:: 1 Non Partiti:: 0 Ritirati:: 0 Non Classificati:: 0 Classificati:: 1 Esclusi:: 0
Giro Veloce N. 7 Num. 149 Giuseppe Panzacchi Tempo 2'24.483 Media. 122,315 Km/h

Il Concorrente n. 100 'Gurrieri' è stato penalizzato di 60" con decisione n. 12 dei CC.SS.

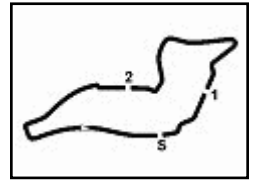
Direttore di Gara : Fondacci Fabrizio

06/10/2013 Inizio 18:10 Fine 18:28

Esposta alle:

Servizio elaborazione dati e cronometraggio a cura della Federazione Italiana Cronometristi - A.S.D. di Imola
www.ficr.it





Enzo e Dino Ferrari 4.909 m

Peroni Racing Week End 5-6 Ottobre 2013

Coppa Italia - Classifica Rivista Gara 2 2^a Div.

Giri 7 = 34,363 km - Media 131,155 km/h - Tempo di gara 15'43.212

Num.	Conditore	Concorrente	Scuderia	Auto	Classe	Giri	Tempo	Dist.	Rel.	Giro Veloce
1	121 BETTERA Enrico	Bettera Enrico	Oregon Team	Seat Leon Supercopa	2-LEON	7	15'43.212			5 2'13.437
2	120 CACCIARI Alessandro	Cacciari Alessandro	Gruppo Piloti Forlivesi	Seat Leon Supercopa	2-LEON	7	15'56.832	13.620	13.620	5 2'14.371
3	107 CIOFFI Luigi (ITA)	Cioffi Luigi	GL Autosport	Renault Clio RS	2-E112	7	16'27.606	44.394	30.774	5 2'18.457
4	102 LISSIGNOLI Raffaele (ITA)	Lissignoli Raffaele		Renault Clio RS	2-E112	7	16'36.842	53.630	9.236	7 2'19.430
5	110 FUMAGALLI Alberto	Fumagalli Alberto	Zerocinque Motorsport	BMW 320i	2-CITE2	7	16'51.502	1'08.290	14.660	5 2'20.352
6P	100 GURRIERI Raffaele	Gurrieri Raffaele	LRM	Renault New Clio	2-E112	7	17'00.588	1'17.376	9.086	4 2'14.174
7	162 CROSA Alberto (ITA)	Crosa Alberto	PB Racing	Lotus 2-Eleven	2-LC	7	17'14.632	1'31.420	14.044	5 2'24.371
8	149 PANZACCHI Giuseppe	Panzacchi Giuseppe		BMW M3 E46	2-T02	7	17'17.916	1'34.704	3.284	7 2'24.483
9	133 FIORE Marco	Fiore Fiorello Lorenzo		Renault Clio	2-CLIO2	7	17'41.377	1'58.165	23.461	7 2'26.238
10	135 FIORE Fiorello (ITA)	Fiore Fiorello		Renault Clio	2-CLIO2	7	18'05.093	2'21.881	23.716	6 2'30.700
11	161 UTZIERI Vito (ITA)	Utzieri Vito		Lotus 2-Eleven	2-LC	7	18'13.504	2'30.292	8.411	6 2'30.708
12	118 RONDA Fabrizio	Ronda Fabrizio		Seat Leon Supercopa	2-LEON	7	18'17.819	2'34.607	4.315	5 2'23.742
----- Non Classificati: -----										
NP	105 MONTALI Fabrizio	Montali Fabrizio	Hexagon Motorsport	BMW 320i	2-E112					

Partenti:: 13 Non Partiti:: 1 Ritirati:: 0 Non Classificati:: 0 Classificati:: 12 Esclusi:: 0

Giro Veloce N. 5 Num. 121 Enrico Bettera Tempo 2'13.437 Media. 132,440 Km/h

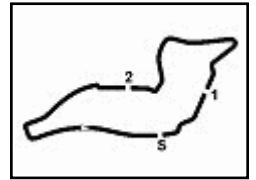
Il Concorrente n. 100 'Gurrieri' è stato penalizzato di 60" con decisione n. 12 dei CC.SS.

Direttore di Gara : Fondacci Fabrizio

06/10/2013 Inizio 18:10 Fine 18:28

Esposta alle:





Enzo e Dino Ferrari 4.909 m

Peroni Racing Week End 5-6 Ottobre 2013

Coppa Italia - Analisi Tempi Gara 2 2^a Div.

100 GURRIERI RAFFAELE				
Giro	Tratto 1	Tratto 2	Tratto 3	T. Giro km/h
1	37.027	58.781	50.613	2'26.421
2	29.856	58.238	50.451	2'18.545
3	28.635	57.185	49.832	2'15.652
4	27.836	57.202	49.136	2'14.174
5	28.493	56.381	49.368	2'14.242
6	28.667	57.171	49.154	2'14.992
7	28.257	57.211	51.094	2'16.562

135 FIORE FIORELLO				
Giro	Tratto 1	Tratto 2	Tratto 3	T. Giro km/h
1	43.809	1'08.644	58.035	2'50.488
2	33.048	1'04.804	56.414	2'34.266
3	32.167	1'03.270	55.694	2'31.131
4	32.533	1'03.830	56.872	2'33.235
5	33.959	1'03.651	56.060	2'33.670
6	33.117	1'03.208	54.375	2'30.700
7	32.286	1'02.020	57.297	2'31.603

102 LISSIGNOLI RAFFAELE				
Giro	Tratto 1	Tratto 2	Tratto 3	T. Giro km/h
1	38.375	1'01.037	53.988	2'33.400
2	29.894	59.688	53.191	2'22.773
3	29.979	58.823	51.687	2'20.489
4	29.777	58.985	51.597	2'20.359
5	29.615	59.246	51.450	2'20.311
6	29.579	59.293	51.208	2'20.080
7	29.367	58.863	51.200	2'19.430

149 PANZACCHI GIUSEPPE				
Giro	Tratto 1	Tratto 2	Tratto 3	T. Giro km/h
1	37.786	1'00.803	52.673	2'31.262
2	30.639	59.772	1'01.071	2'31.482
3	32.540	1'02.357	56.876	2'31.773
4	32.226	1'01.885	53.360	2'27.471
5	31.043	1'01.119	53.937	2'26.099
6	30.802	1'00.977	53.567	2'25.346
7	30.598	1'00.481	53.404	2'24.483

107 CIOFFI LUIGI				
Giro	Tratto 1	Tratto 2	Tratto 3	T. Giro km/h
1	35.221	58.589	50.905	2'24.715
2	30.668	58.083	54.076	2'22.827
3	31.747	58.796	50.313	2'20.856
4	29.502	58.956	50.305	2'18.763
5	29.415	58.863	50.179	2'18.457
6	32.082	59.036	50.652	2'21.770
7	29.453	59.243	51.522	2'20.218

161 UTZIERI VITO				
Giro	Tratto 1	Tratto 2	Tratto 3	T. Giro km/h
1	40.438	1'05.136	58.500	2'44.074
2	34.787	1'04.980	56.343	2'36.110
3	33.694	1'03.162	55.014	2'31.870
4	34.709	1'04.421	56.601	2'35.731
5	34.219	1'03.546	55.765	2'33.530
6	33.554	1'02.979	54.175	2'30.708
7	32.802	1'01.923	1'06.756	2'41.481

110 FUMAGALLI ALBERTO				
Giro	Tratto 1	Tratto 2	Tratto 3	T. Giro km/h
1	41.121	1'01.007	52.369	2'34.497
2	32.276	1'00.249	52.765	2'25.290
3	30.039	58.915	56.614	2'25.568
4	31.101	59.807	52.534	2'23.442
5	29.556	59.605	51.191	2'20.352
6	29.311	59.886	51.556	2'20.753
7	30.189	59.502	51.909	2'21.600

162 CROSA ALBERTO				
Giro	Tratto 1	Tratto 2	Tratto 3	T. Giro km/h
1	30.895	59.584	1'03.035	2'33.514
2	32.830	59.858	53.584	2'26.272
3	32.063	1'01.767	53.680	2'27.510
4	31.726	1'02.017	52.761	2'26.504
5	31.960	1'00.468	51.943	2'24.371
6	31.093	1'00.365	53.747	2'25.205
7	32.478	1'03.107	55.671	2'31.256

118 RONDA FABRIZIO				
Giro	Tratto 1	Tratto 2	Tratto 3	T. Giro km/h
1	45.715	1'03.197	53.562	2'42.474
2	31.573	1'00.946	52.573	2'25.092
3	30.888	1'01.279	53.371	2'25.538
4	30.615	1'00.822	52.568	2'24.005
5	30.995	1'01.092	51.655	2'23.742
6	32.353	1'04.479	1'38.309	3'15.141 P
7	44.977	1'03.794	53.056	2'41.827 P

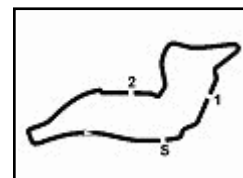
120 CACCIARI ALESSANDRO				
Giro	Tratto 1	Tratto 2	Tratto 3	T. Giro km/h
1	33.236	58.360	52.238	2'23.834
2	28.908	57.754	51.012	2'17.674
3	28.323	57.768	50.187	2'16.278
4	28.190	56.747	50.193	2'15.130
5	28.153	56.544	49.674	2'14.371
6	27.806	56.720	49.913	2'14.439
7	27.900	57.118	50.088	2'15.106

121 BETTERA ENRICO				
Giro	Tratto 1	Tratto 2	Tratto 3	T. Giro km/h
1	31.468	56.944	49.565	2'17.977
2	27.974	56.739	50.157	2'14.870
3	28.004	56.311	49.365	2'13.680
4	27.549	56.674	49.969	2'14.192
5	27.677	56.317	49.443	2'13.437
6	27.443	56.428	49.897	2'13.768
7	27.861	56.772	50.655	2'15.288

133 FIORE MARCO				
Giro	Tratto 1	Tratto 2	Tratto 3	T. Giro km/h
1	43.123	1'04.842	58.030	2'45.995
2	33.963	1'04.801	56.715	2'35.479
3	33.429	1'03.141	55.128	2'31.698
4	33.125	1'00.991	54.175	2'28.291
5	30.670	1'01.494	55.062	2'27.226
6	30.486	1'01.198	54.766	2'26.450

P = Box In/Out - C = Tempo Invalidato





Enzo e Dino Ferrari 4.909 m

Peroni Racing Week End 5-6 Ottobre 2013

Coppa Italia - Classifica Prove Libere 1° Turno

Miglior Giro: = 1'52.944 - 4,909 km - Media 156,470 km/h

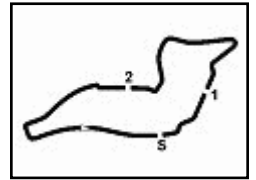
Num. Concorrente	Concorrente	Auto	Classe	Tempo	Dist.	Media	Giri
Num. Conducente	Concorrente	Scuderia	Auto	Classe	Tempo	Dist.	Rel. Giri
1	19 BONETTI Luca	Bonetti Luca	Gruppo Piloti Forlivesi	Porsche 997 GT3 Cup	1-GTC2	1'52.944	11
2	66 MAZZOLINI Alessandro	Mazzolini Alessandro	Gruppo Piloti Forlivesi	Porsche 997 GT3 Cup	1-GTC2	1'54.699	1.755 1.755 11
3	100 GURRIERI Raffaele	Gurrieri Raffaele	LRM	Renault New Clio	2-E112	1'55.097	2.153 0.398 9
4	120 CACCIARI Alessandro	Cacciari Alessandro	Gruppo Piloti Forlivesi	Seat Leon Supercopa	2-LEON	2'00.341	7.397 5.244 12
5	162 CROSA Alberto (ITA)	Crosa Alberto	PB Racing	Lotus 2-Eleven	2-LC	2'01.826	8.882 1.485 7
6	41 CARAMASCHI Alex	Caramaschi Alex	Gruppo Piloti Forlivesi	BMW M3 3.2	1-T	2'02.309	9.365 0.483 6
7	149 PANZACCHI Giuseppe	Panzacchi Giuseppe		BMW M3 E46	2-TO2	2'08.738	15.794 6.429 11

Direttore di Gara : Fondacci Fabrizio

04/10/2013 Inizio 15:00 Fine 15:27

Esposta alle:





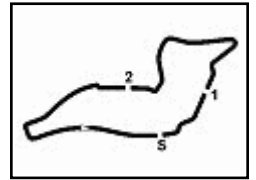
Enzo e Dino Ferrari 4.909 m

Peroni Racing Week End 5-6 Ottobre 2013

Coppa Italia - Ideal Time Prove Libere 1° Turno

Num.	Concorrente	Auto	Tratto 1	Tratto 2	Tratto 3	Ideal Time	Tempo Ufficiale	Pos.	Diff.
1	19 BONETTI L.	Porsche 997 GT3 Cup	23.291	47.934	41.598	1'52.823	1'52.944	1	0.121
2	66 MAZZOLINI A.	Porsche 997 GT3 Cup	23.854	48.967	41.878	1'54.699	1'54.699	2	0.000
3	100 GURRIERI R.	Renault New Clio	24.191	48.373	42.498	1'55.062	1'55.097	3	0.035
4	120 CACCIARI A.	Seat Leon Supercopa	25.416	50.522	44.403	2'00.341	2'00.341	4	0.000
5	41 CARAMASCHI A.	BMW M3 3.2	25.248	51.205	44.850	2'01.303	2'02.309	6	1.006
6	162 CROSA A. (ITA)	Lotus 2-Eleven	25.453	51.396	44.977	2'01.826	2'01.826	5	0.000
7	149 PANZACCHI G.	BMW M3 E46	26.753	53.785	47.647	2'08.185	2'08.738	7	0.553
		Ideal Time Assoluto	23.291	47.934	41.598	1'52.823			





Enzo e Dino Ferrari 4.909 m

Peroni Racing Week End 5-6 Ottobre 2013

Coppa Italia - Analisi Tempi Prove Libere 1° Turno

19 BONETTI LUCA						162 CROSA ALBERTO					
Giro	Tratto 1	Tratto 2	Tratto 3	T. Giro	km/h	Giro	Tratto 1	Tratto 2	Tratto 3	T. Giro	km/h
1	51.463	1'01.785	50.769	2'44.017	P	1	49.102	1'00.259	50.196	2'39.557	P
2	24.650	49.317	42.939	1'56.906		2	27.405	54.727	46.382	2'08.514	
3	23.862	56.592	43.588	2'04.042		3	26.403	55.895	45.809	2'08.107	
4	23.817	48.042	42.017	1'53.876		4	26.060	53.504	45.492	2'05.056	
5	23.658	49.051	42.044	1'54.753		5	25.696	51.886	45.643	2'03.225	
6	24.690	53.266	2'57.169	4'15.125	P	6	25.453	51.396	44.977	2'01.826	
7	39.075	48.956	42.367	2'10.398	P	7	25.807	51.993	1'00.150	2'17.950	
8	23.497	47.972	41.866	1'53.335							
9	23.405	47.941	41.598	1'52.944							
10	23.291	47.934	41.850	1'53.075							
11	31.069	1'03.024	42.453	2'16.546							

41 CARAMASCHI ALEX					
Giro	Tratto 1	Tratto 2	Tratto 3	T. Giro	km/h
		57.696	46.971		
1	26.068	51.391	44.850	2'02.309	
2	25.248	51.205	6'59.845	8'16.298	P
3	41.862	58.144	49.192	2'29.198	P
4	26.507	53.641	4'38.750	5'58.898	P
5	37.194	53.302	45.426	2'15.922	P
6	26.925	51.960	45.067	2'03.952	

66 MAZZOLINI ALESSANDRO					
Giro	Tratto 1	Tratto 2	Tratto 3	T. Giro	km/h
1	50.639	57.612	47.693	2'35.944	P
2	26.972	51.828	43.589	2'02.389	
3	25.007	50.757	42.768	1'58.532	
4	24.443	49.655	42.568	1'56.666	
5	23.924	49.574	42.401	1'55.899	
6	24.140	49.087	41.979	1'55.206	
7	23.854	48.967	41.878	1'54.699	
8	23.877	49.013	42.051	1'54.941	
9	25.871	53.924	2'44.309	4'04.104	P
10	41.011	51.983	42.959	2'15.953	P
11	24.606	50.546	42.626	1'57.778	

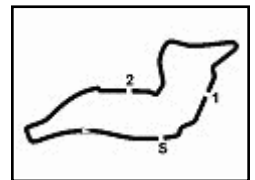
100 GURRIERI RAFFAELE					
Giro	Tratto 1	Tratto 2	Tratto 3	T. Giro	km/h
1	45.226	56.464	46.967	2'28.657	P
2	25.058	49.808	43.506	1'58.372	
3	24.398	49.154	42.751	1'56.303	
4	24.580	48.537	42.503	1'55.620	
5	24.255	48.874	43.186	1'56.315	
6	24.191	48.373	42.533	1'55.097	
7	24.328	48.911	3'34.310	4'47.549	P
8	41.238	51.442	43.542	2'16.222	P
9	24.774	48.654	42.498	1'55.926	

120 CACCIARI ALESSANDRO					
Giro	Tratto 1	Tratto 2	Tratto 3	T. Giro	km/h
1	49.281	1'00.960	48.919	2'39.160	P
2	26.489	52.116	45.347	2'03.952	
3	25.847	50.885	44.971	2'01.703	C
4	25.565	51.039	45.045	2'01.649	
5	25.836	56.133	2'21.549	3'43.518	P
6	39.638	52.855	46.264	2'18.757	P
7	25.696	50.980	44.992	2'01.668	
8	25.571	51.170	44.877	2'01.618	
9	25.416	50.522	44.403	2'00.341	
10	25.454	50.549	44.826	2'00.829	
11	26.128	50.645	44.833	2'01.606	
12	25.693	50.641	44.836	2'01.170	

149 PANZACCHI GIUSEPPE					
Giro	Tratto 1	Tratto 2	Tratto 3	T. Giro	km/h
1	48.622	1'01.341	52.284	2'42.247	P
2	27.490	56.828	48.647	2'12.965	
3	27.602	1'06.265	2'31.892	4'05.759	P
4	39.549	56.616	48.461	2'24.626	P
5	27.544	54.201	47.918	2'09.663	
6	27.553	53.922	48.235	2'09.710	
7	27.198	54.431	47.962	2'09.591	
8	27.306	53.785	47.647	2'08.738	
9	26.753	54.099	48.721	2'09.573	
10	28.790	54.077	48.335	2'11.202	
11	28.423	55.531	47.811	2'11.765	

P = Box In/Out - C = Tempo Invalidato





Enzo e Dino Ferrari 4.909 m

Peroni Racing Week End 5-6 Ottobre 2013

Coppa Italia - Classifica Prove Libere 2° Turno

Miglior Giro: = 1'51.613 - 4,909 km - Media 158,336 km/h

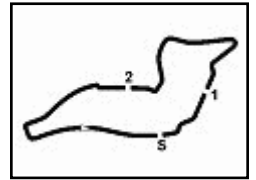
Num. Concorrente	Concorrente	Auto	Classe	Tempo	Dist.	Media	Giri
Num. Conducente	Concorrente	Scuderia	Auto	Classe	Tempo	Dist.	Rel. Giri
1	19 BONETTI Luca	Bonetti Luca	Gruppo Piloti Forlivesi	Porsche 997 GT3 Cup	1-GTC2	1'51.613	9
2	6 MENGOZZI Manuele (ITA)	Mengozzi Manuele	Gruppo Piloti Forlivesi	Porsche 996 GT3 RS	1-24H	1'52.081	0.468 0.468 10
3	121 BETTERA Enrico	Bettera Enrico	Oregon Team	Seat Leon Supercopa	2-LEON	1'57.744	6.131 5.663 12
4	162 CROSA Alberto (ITA)	Crosa Alberto	PB Racing	Lotus 2-Eleven	2-LC	2'00.450	8.837 2.706 11
5	102 LISSIGNOLI Raffaele (ITA)	Lissignoli Raffaele		Renault Clio RS	2-E112	2'02.757	11.144 2.307 12
6	107 CIOFFI Luigi (ITA)	Cioffi Luigi	GL Autosport	Renault Clio RS	2-E112	2'05.538	13.925 2.781 8
7	13 ERMINI Roberto (ITA)	Ermini Roberto		Porsche 997 GT3 Cup	1-GTC2	2'06.659	15.046 1.121 10

Direttore di Gara : Fondacci Fabrizio

04/10/2013 Inizio 17:45 Fine 18:11

Esposta alle:





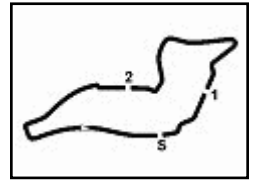
Enzo e Dino Ferrari 4.909 m

Peroni Racing Week End 5-6 Ottobre 2013

Coppa Italia - Ideal Time Prove Libere 2° Turno

Num. Concorrente	Auto	Tratto 1	Tratto 2	Tratto 3	Ideal Time	Tempo Ufficiale	Pos.	Diff.
1 19 BONETTI L.	Porsche 997 GT3 Cup	22.976	47.322	40.858	1'51.156	1'51.613	1	0.457
2 6 MENGOZZI M. (ITA)	Porsche 996 GT3 RS	23.494	47.236	41.094	1'51.824	1'52.081	2	0.257
3 121 BETTERA E.	Seat Leon Supercopa	24.383	49.589	43.661	1'57.633	1'57.744	3	0.111
4 162 CROSA A. (ITA)	Lotus 2-Eleven	25.142	50.235	44.051	1'59.428	2'00.450	4	1.022
5 102 LISSIGNOLI R. (ITA)	Renault Clio RS	25.966	51.281	44.922	2'02.169	2'02.757	5	0.588
6 107 CIOFFI L. (ITA)	Renault Clio RS	26.034	53.170	45.932	2'05.136	2'05.538	6	0.402
7 13 ERMINI R. (ITA)	Porsche 997 GT3 Cup	26.674	54.103	45.450	2'06.227	2'06.659	7	0.432
	Ideal Time Assoluto	22.976	47.236	40.858	1'51.070			





Enzo e Dino Ferrari 4.909 m

Peroni Racing Week End 5-6 Ottobre 2013

Coppa Italia - Analisi Tempi Prove Libere 2° Turno

6 MENGOZZI MANUELE						162 CROSA ALBERTO					
Giro	Tratto 1	Tratto 2	Tratto 3	T. Giro	km/h	Giro	Tratto 1	Tratto 2	Tratto 3	T. Giro	km/h
1	55.761	1'00.531	49.133	2'45.425	P	1	45.397	56.743	46.833	2'28.973	P
2	26.854	51.417	46.864	2'05.135		2	26.447	52.013	44.852	2'03.312	
3	27.280	49.482	42.462	1'59.224		3	25.925	51.430	44.827	2'02.182	
4	23.972	47.895	41.703	1'53.570		4	25.513	52.477	44.951	2'02.941	
5	23.731	48.360	41.799	1'53.890		5	25.205	50.696	44.549	2'00.450	
6	24.420	51.674	3'41.618	4'57.712	P	6	26.148	50.591	44.051	2'00.790	
7	48.256	52.415	46.069	2'26.740	P	7	25.325	50.235	45.215	2'00.775	
8	26.378	47.859	41.702	1'55.939		8	25.487	50.306	50.383	2'06.176	
9	23.544	47.429	42.559	1'53.532		9	29.774	57.356	49.414	2'16.544	
10	23.751	47.236	41.094	1'52.081		10	25.142	50.633	46.683	2'02.458	
						11	25.204	50.575	1'29.737	2'45.516	

13 ERMINI ROBERTO				
Giro	Tratto 1	Tratto 2	Tratto 3	T. Giro km/h
1	50.389	1'10.262	57.230	2'57.881 P
2	34.185	1'02.074	49.705	2'25.964
3	29.514	57.402	46.488	2'13.404
4	28.663	57.903	47.207	2'13.773
5	27.442	55.578	46.002	2'09.022
6	27.191	55.137	46.040	2'08.368
7	27.347	55.082	46.387	2'08.816
8	26.914	54.103	45.796	2'06.813
9	26.674	54.373	45.633	2'06.680
10	26.693	54.516	45.450	2'06.659

19 BONETTI LUCA				
Giro	Tratto 1	Tratto 2	Tratto 3	T. Giro km/h
1	59.269	58.884	52.029	2'50.182 P
2	25.010	50.815	42.587	1'58.412
3	23.462	48.353	41.743	1'53.558
4	23.204	48.066	41.459	1'52.729
5	23.992	52.465	2'20.753	3'37.210 P
6	46.464	55.148	45.940	2'27.552 P
7	23.423	47.921	41.439	1'52.783
8	23.088	48.190	41.253	1'52.531
9	23.433	47.322	40.858	1'51.613

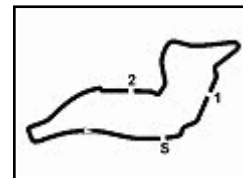
102 LISSIGNOLI RAFFAELE				
Giro	Tratto 1	Tratto 2	Tratto 3	T. Giro km/h
1	50.917	1'04.758	52.780	2'48.455 P
2	30.315	55.584	47.986	2'13.885
3	27.001	53.612	46.110	2'06.723
4	26.554	53.272	45.545	2'05.371
5	26.486	52.598	45.511	2'04.595
6	26.170	52.716	45.476	2'04.362
7	26.436	52.669	45.130	2'04.235
8	26.429	52.324	45.581	2'04.334
9	26.345	52.095	45.232	2'03.672
10	26.050	51.969	45.444	2'03.463
11	26.158	51.844	44.922	2'02.924
12	25.966	51.281	45.510	2'02.757

107 CIOFFI LUIGI				
Giro	Tratto 1	Tratto 2	Tratto 3	T. Giro km/h
1	50.607	1'01.865	49.056	2'41.528 P
2	27.548	55.065	2'38.459	4'01.072 P
3	39.992	56.346	48.370	2'24.708 P
4	27.996	55.095	47.533	2'10.624
5	27.475	54.967	47.308	2'09.750
6	26.429	53.854	46.632	2'06.915
7	26.291	53.652	45.932	2'05.875
8	26.329	53.170	46.039	2'05.538

121 BETTERA ENRICO				
Giro	Tratto 1	Tratto 2	Tratto 3	T. Giro km/h
1	52.226	58.722	53.903	2'44.851 P
2	25.488	52.464	44.880	2'02.832
3	24.991	50.956	45.735	2'01.682
4	25.420	51.082	2'04.407	3'20.909 P
5	38.179	52.138	44.734	2'15.051 P
6	24.540	50.243	43.949	1'58.732
7	24.568	49.821	43.984	1'58.373
8	24.443	49.891	43.925	1'58.259
9	24.441	49.780	44.180	1'58.401
10	24.652	49.646	44.279	1'58.577
11	24.383	50.125	43.770	1'58.278
12	24.494	49.589	43.661	1'57.744

P = Box In/Out - C = Tempo Invaldato





Enzo e Dino Ferrari 4.909 m

Peroni Racing Week End 5-6 Ottobre 2013

Coppa Italia - Classifica Prove di Qualificazione 1^a Div.

Miglior Giro: = 2'06.624 - 4,909 km - Media 139,566 km/h

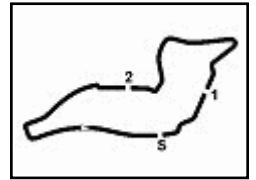
Num. Concorrente	Concorrente	Auto	Classe	Tempo	Dist.	Media	Giri	
Num. Conducente	Concorrente	Scuderia	Auto	Classe	Tempo	Dist.	Rel. Giri	
1	11 ROMANI Emanuele (ITA)	Romani Emanuele	M.M. Racing	Porsche 997 GT3 Cup	1-GTC2	2'06.624		4
2	14 DELL'ONTE Enrico (ITA)	Dell'Onte Enrico	Composit Motorsport	Lamborghini Gallardo	1-LS	2'06.998	0.374	0.374 8
3	19 BONETTI Luca	Bonetti Luca	Gruppo Piloti Forlivesi	Porsche 997 GT3 Cup	1-GTC2	2'10.061	3.437	3.063 7
4	15 DE BELLIS Riccardo (ITA)	De Bellis Riccardo		Porsche 997 GT3 Cup	1-GTC2	2'10.217	3.593	0.156 6
5	6 MENGOZZI Manuele (ITA)	Mengozzi Manuele	Gruppo Piloti Forlivesi	Porsche 996 GT3 RS	1-24H	2'10.939	4.315	0.722 7
6	66 MAZZOLINI Alessandro	Mazzolini Alessandro	Gruppo Piloti Forlivesi	Porsche 997 GT3 Cup	1-GTC2	2'11.125	4.501	0.186 7
7	28 CAPPELLARI Daniele (ITA)	Cappellari Daniele		Porsche 996	1-996	2'17.515	10.891	6.390 7
8	13 ERMINI Roberto (ITA)	Ermini Roberto		Porsche 997 GT3 Cup	1-GTC2	2'21.634	15.010	4.119 7

Direttore di Gara : Fondacci Fabrizio

05/10/2013 Inizio 14:45 Fine 15:05

Esposta alle:





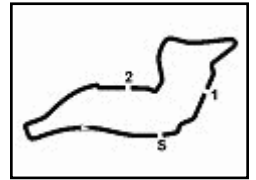
Enzo e Dino Ferrari 4.909 m

Peroni Racing Week End 5-6 Ottobre 2013

Coppa Italia - Ideal Time Prove di Qualificazione 1^a Div.

Num.	Concorrente	Auto	Tratto 1	Tratto 2	Tratto 3	Ideal Time	Tempo Ufficiale	Pos.	Diff.
1	14 DELL'ONTE E. (ITA)	Lamborghini Gallardo	26.132	53.696	46.483	2'06.311	2'06.998	2	0.687
2	11 ROMANI E. (ITA)	Porsche 997 GT3 Cup	25.892	54.867	45.812	2'06.571	2'06.624	1	0.053
3	19 BONETTI L.	Porsche 997 GT3 Cup	26.506	54.310	48.217	2'09.033	2'10.061	3	1.028
4	15 DE BELLIS R. (ITA)	Porsche 997 GT3 Cup	26.693	55.834	47.690	2'10.217	2'10.217	4	0.000
5	6 MENGOZZI M. (ITA)	Porsche 996 GT3 RS	26.527	55.476	48.469	2'10.472	2'10.939	5	0.467
6	66 MAZZOLINI A.	Porsche 997 GT3 Cup	27.283	55.928	47.698	2'10.909	2'11.125	6	0.216
7	28 CAPPELLARI D. (ITA)	Porsche 996	27.823	58.829	50.193	2'16.845	2'17.515	7	0.670
8	13 ERMINI R. (ITA)	Porsche 997 GT3 Cup	30.484	1'00.038	50.434	2'20.956	2'21.634	8	0.678
Ideal Time Assoluto			25.892	53.696	45.812	2'05.400			





Enzo e Dino Ferrari 4.909 m

Peroni Racing Week End 5-6 Ottobre 2013

Coppa Italia - Analisi Tempi Prove di Qualificazione 1^a Div.

1 / 1

6 MENGOZZI MANUELE						66 MAZZOLINI ALESSANDRO					
Giro	Tratto 1	Tratto 2	Tratto 3	T. Giro	km/h	Giro	Tratto 1	Tratto 2	Tratto 3	T. Giro	km/h
		1'10.032	1'07.100					1'03.555	53.461		
1	31.753	1'02.452	51.706	2'25.911		1	33.853	59.994	49.529	2'23.376	
2	27.931	56.240	48.985	2'13.156		2	28.611	58.088	48.890	2'15.589	
3	27.527	56.049	48.724	2'12.300		3	28.631	57.289	48.516	2'14.436	
4	27.625	1'03.572	50.168	2'21.365		4	27.906	57.291	48.408	2'13.605	
5	27.187	55.687	49.232	2'12.106		5	27.764	56.661	48.193	2'12.618	
6	27.242	55.766	49.417	2'12.425		6	27.821	57.888	48.059	2'13.768	
7	26.994	55.476	48.469	2'10.939		7	27.499	55.928	47.698	2'11.125	

11 ROMANI EMANUELE					
Giro	Tratto 1	Tratto 2	Tratto 3	T. Giro	km/h
		1'01.038	56.020		
1	27.392	55.493	47.027	2'09.912	
2	27.606	55.138	46.384	2'09.128	
3	26.497	54.867	47.041	2'08.405	
4	25.892	54.920	45.812	2'06.624	

13 ERMINI ROBERTO					
Giro	Tratto 1	Tratto 2	Tratto 3	T. Giro	km/h
1	48.108	1'09.618	58.584	2'56.310	P
2	33.835	1'02.429	50.872	2'27.136	
3	30.743	1'00.185	51.065	2'21.993	
4	31.040	1'00.160	50.434	2'21.634	
5	30.484	1'00.038	1'28.327	2'58.849	
6	33.439	1'01.172	53.834	2'28.445	
7	31.751	1'03.015	55.633	2'30.399	

14 DELL'ONTE ENRICO					
Giro	Tratto 1	Tratto 2	Tratto 3	T. Giro	km/h
		57.352	49.881		
1	28.228	55.533	48.458	2'12.219	
2	28.010	55.330	47.663	2'11.003	
3	27.486	55.029	47.020	2'09.535	
4	26.720	53.696	46.854	2'07.270	
5	26.643	53.872	46.483	2'06.998	
6	26.441	54.059	46.773	2'07.273	
7	26.771	53.705	46.998	2'07.474	
8	26.830	53.862	46.655	2'07.347	

15 DE BELLIS RICCARDO					
Giro	Tratto 1	Tratto 2	Tratto 3	T. Giro	km/h
		1'09.038	1'01.534		
1	33.076	58.719	50.219	2'22.014	
2	27.950	56.963	48.629	2'13.542	
3	27.153	56.136	4'11.535	5'34.824	P
4	40.381	56.350	49.209	2'25.940	P
5	26.878	55.940	48.665	2'11.483	
6	26.693	55.834	47.690	2'10.217	

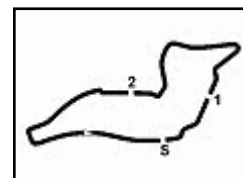
19 BONETTI LUCA					
Giro	Tratto 1	Tratto 2	Tratto 3	T. Giro	km/h
		1'11.280	59.847		
1	29.844	56.115	50.321	2'16.280	
2	28.398	56.203	48.650	2'13.251	
3	27.209	56.885	57.243	2'21.337	
4	27.391	55.258	48.455	2'11.104	
5	38.296	1'03.297	50.058	2'31.651	
6	27.462	54.493	48.217	2'10.172	
7	26.506	55.252	48.303	2'10.061	

28 CAPPELLARI DANIELE					
Giro	Tratto 1	Tratto 2	Tratto 3	T. Giro	km/h
		1'05.305	54.823		
1	30.099	1'00.194	54.172	2'24.465	
2	28.638	59.506	50.309	2'18.453	
3	28.459	59.130	51.108	2'18.697	
4	28.493	58.829	50.193	2'17.515	
5	28.607	58.908	50.293	2'17.808	
6	28.262	1'01.540	51.593	2'21.395	
7	27.823	1'02.037	1'35.453	3'05.313	P

29 D'ASTE STEFANO					
Giro	Tratto 1	Tratto 2	Tratto 3	T. Giro	km/h
		57.335	56.567		

P = Box In/Out - C = Tempo Invalidato





Enzo e Dino Ferrari 4.909 m

Peroni Racing Week End 5-6 Ottobre 2013

Coppa Italia - Classifica Prove di Qualificazione 2^a Div.

Miglior Giro: = 2'10.892 - 4,909 km - Media 135,015 km/h

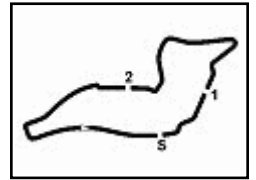
Num. Concorrente	Concorrente	Auto	Classe	Tempo	Dist.	Media	Giri
Num. Conducente	Concorrente	Scuderia	Auto	Classe	Tempo	Dist.	Rel. Giri
1 121 BETTERA Enrico	Bettera Enrico	Oregon Team	Seat Leon Supercopa	2-LEON	2'10.892		7
2 120 CACCIARI Alessandro	Cacciari Alessandro	Gruppo Piloti Forlivesi	Seat Leon Supercopa	2-LEON	2'12.768	1.876	1.876 7
3 162 CROSA Alberto (ITA)	Crosa Alberto	PB Racing	Lotus 2-Eleven	2-LC	2'14.066	3.174	1.298 7
4 100 GURRIERI Raffaele	Gurrieri Raffaele	LRM	Renault New Clio	2-E112	2'14.962	4.070	0.896 3
5 107 CIOFFI Luigi (ITA)	Cioffi Luigi	GL Autosport	Renault Clio RS	2-E112	2'17.145	6.253	2.183 6
6 110 FUMAGALLI Riccardo	Fumagalli Alberto	Zerocinque Motorsport	BMW 320i	2-CITE2	2'20.469	9.577	3.324 6
7 118 RONDA Fabrizio	Ronda Fabrizio		Seat Leon Supercopa	2-LEON	2'22.539	11.647	2.070 6
8 105 MONTALI Fabrizio	Montali Fabrizio	Hexagon Motorsport	BMW 320i	2-E112	2'23.591	12.699	1.052 5
9 149 PANZACCHI Giuseppe	Panzacchi Giuseppe		BMW M3 E46	2-TO2	2'24.094	13.202	0.503 7
10 161 UTZIERI Vito (ITA)	Utzieri Vito		Lotus 2-Eleven	2-LC	2'26.242	15.350	2.148 6
11 135 LUNARI Alberto (ITA)	Fiore Fiorello		Renault Clio	2-CLIO2	2'27.445	16.553	1.203 6
12 133 FIORE Marco	Fiore Fiorello Lorenzo		Renault Clio	2-CLIO2	2'27.568	16.676	0.123 6

Direttore di Gara : Fondacci Fabrizio

05/10/2013 Inizio 15:36 Fine 15:56

Esposta alle:





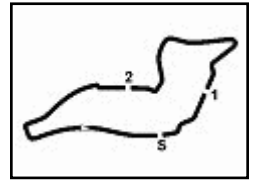
Enzo e Dino Ferrari 4.909 m

Peroni Racing Week End 5-6 Ottobre 2013

Coppa Italia - Ideal Time Prove di Qualificazione 2^a Div.

Num.	Concorrente	Auto	Tratto 1	Tratto 2	Tratto 3	Ideal Time	Tempo Ufficiale	Pos.	Diff.
1	121 BETTERA E.	Seat Leon Supercopa	27.011	55.188	48.693	2'10.892	2'10.892	1	0.000
2	120 CACCIARI A.	Seat Leon Supercopa	27.741	55.566	49.212	2'12.519	2'12.768	2	0.249
3	162 CROSA A. (ITA)	Lotus 2-Eleven	27.792	56.821	49.147	2'13.760	2'14.066	3	0.306
4	100 GURRIERI R.	Renault New Clio	28.365	56.961	49.636	2'14.962	2'14.962	4	0.000
5	107 CIOFFI L. (ITA)	Renault Clio RS	28.858	57.394	49.549	2'15.801	2'17.145	5	1.344
6	110 FUMAGALLI R.	BMW 320i	29.260	59.572	51.394	2'20.226	2'20.469	6	0.243
7	118 RONDA F.	Seat Leon Supercopa	29.905	1'00.118	51.559	2'21.582	2'22.539	7	0.957
8	105 MONTALI F.	BMW 320i	30.546	59.915	52.061	2'22.522	2'23.591	8	1.069
9	149 PANZACCHI G.	BMW M3 E46	29.683	1'00.395	52.707	2'22.785	2'24.094	9	1.309
10	161 UTZIERI V. (ITA)	Lotus 2-Eleven	31.639	1'01.504	52.778	2'25.921	2'26.242	10	0.321
11	133 FIORE M.	Renault Clio	30.646	1'00.832	54.701	2'26.179	2'27.568	12	1.389
12	135 LUNARI A. (ITA)	Renault Clio	30.738	1'02.373	54.252	2'27.363	2'27.445	11	0.082
Ideal Time Assoluto			27.011	55.188	48.693	2'10.892			





Enzo e Dino Ferrari 4.909 m

Peroni Racing Week End 5-6 Ottobre 2013 Coppa Italia - Contagiri Gara 1 1[^] Div.

		Giro									
		1	2	3	4	5	6	7	8	9	10
Pos.	1	14	14	14	14	14	14	14	14	14	11
	2	11	11	11	11	11	11	11	11	11	14
	3	19	15	15	19	19	19	19	19	19	19
	4	15	19	19	6	6	6	6	6	6	6
	5	6	6	6	29	29	29	15	15	15	15
	6	66	29	29	15	15	15	66	66	66	66
	7	28	66	66	66	66	66	28	28	28	28
	8	13	28	28	28	28	28	13	13	13	13
	9	29	13	13	13	13	13	29	29	29	29

