

Peroni Race Weekend 27-28 Luglio 2013

Coppa Italia 1' Divisione - Velocità Prove di Qualificazione

Misano World Circuit 4.226 m

Miglior Giro

1	8	VENEROSI Paolo	Porsche 997 GT3 Cup	1'43.382
2	88	NATTONI Gianluca	Ferrari F430 Challenge	1'43.897
3	15	DE BELLIS Riccardo	Porsche 997 GT3 Cup	1'45.296
4	66	MAZZOLINI Alessandro	Porsche 997 GT3 Cup	1'46.114
5	20	FONDI Maurizio	Porsche 997 GT3 Cup	1'46.565
6	12	CONSOLI Michele	Porsche 997 GT3 Cup	1'49.316
7	27	COLAJANNI Albert Mario	Ferrari F430 GT	1'51.335
8	13	ERMINI Roberto	Porsche 997 GT3 Cup	1'52.659

Velocità

1	8	VENEROSI Paolo	Porsche 997 GT3 Cup	210.1
2	15	DE BELLIS Riccardo	Porsche 997 GT3 Cup	206.1
3	88	NATTONI Gianluca	Ferrari F430 Challenge	204.9
4	66	MAZZOLINI Alessandro	Porsche 997 GT3 Cup	204.5
5	20	FONDI Maurizio	Porsche 997 GT3 Cup	202.2
6	13	ERMINI Roberto	Porsche 997 GT3 Cup	200.7
7	12	CONSOLI Michele	Porsche 997 GT3 Cup	197.1
8	27	COLAJANNI Albert Mario	Ferrari F430 GT	196.0

Tratto 1

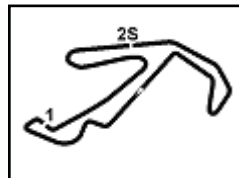
1	8	VENEROSI P.	27.185
2	88	NATTONI G.	27.274
3	15	DE BELLIS R.	27.759
4	66	MAZZOLINI A.	27.798
5	20	FONDI M.	27.806
6	27	COLAJANNI A.	28.578
7	12	CONSOLI M.	28.993
8	13	ERMINI R.	29.671

Tratto 2

1	8	VENEROSI P.	39.174
2	88	NATTONI G.	39.357
3	15	DE BELLIS R.	39.980
4	66	MAZZOLINI A.	40.347
5	20	FONDI M.	40.452
6	12	CONSOLI M.	40.741
7	27	COLAJANNI A.	41.445
8	13	ERMINI R.	41.790

Tratto 3

1	8	VENEROSI P.	36.941
2	88	NATTONI G.	36.959
3	15	DE BELLIS R.	37.170
4	20	FONDI M.	37.750
5	66	MAZZOLINI A.	37.964
6	12	CONSOLI M.	38.802
7	27	COLAJANNI A.	40.692
8	13	ERMINI R.	41.198



Misano World Circuit 4.226 m

Peroni Race Weekend 27-28 Luglio 2013

Coppa Italia 1' Divisione - Classifica Gara 1

C.I. GT Cup 1

Giri 12 = 50,712 km - Media 144,176 km/h - Tempo di gara 21'06.249

Num.	Concorrente	Scuderia	Auto	Giri	Tempo	Dist.	Rel.	Giro Veloce
	Conduattore 1	Conduattore 2	Conduattore 3	Conduattore 4				
1	8 ANTONELLI MOTORSPORT VENEROSI Paolo	Antonelli Motorsport	Porsche 997 GT3 Cup	12	21'06.249			2 1'44.236

Partenti:: 1 Non Partiti:: 0 Ritirati:: 0 Non Classificati:: 0 Classificati:: 1 Esclusi:: 0

Giro Veloce N. 2 Num. 8 Paolo Venerosi Tempo 1'44.236 Media. 145,953 Km/h

C.I. GT Cup 2

Giri 12 = 50,712 km - Media 142,303 km/h - Tempo di gara 21'22.918

Num.	Concorrente	Scuderia	Auto	Giri	Tempo	Dist.	Rel.	Giro Veloce
	Conduattore 1	Conduattore 2	Conduattore 3	Conduattore 4				
1	15 DE BELLIS DE BELLIS Riccardo		Porsche 997 GT3 Cup	12	21'22.918			9 1'44.802
2	88 NATTONI NATTONI Gianluca	ERBETTA Domenico	Ferrari F430 Challen	12	21'23.289	0.371	0.371	7 1'44.990
3	20 FONDI FONDI Maurizio		Porsche 997 GT3 Cup	12	22'05.013	42.095	41.724	5 1'47.215
4	66 MAZZOLINI MAZZOLINI Alessandro	Gruppo Piloti Forlivesi	Porsche 997 GT3 Cup	12	22'27.820	1'04.902	22.807	5 1'48.895
5	27 SCUDERIA BALDINI COLAJANNI Albert Mario		Ferrari F430 GT	12	22'36.226	1'13.308	8.406	10 1'50.380
6	13 ERMINI ERMINI Roberto		Porsche 997 GT3 Cup	11	21'11.192	1 Giro	1 Giro	10 1'53.029
----- Non Classificati: -----								
RIT	12 CONSOLI CONSOLI Michele	Gruppo Piloti Forlivesi	Porsche 996 GT3 Cup	1	2'04.585	11 Giri		

Partenti:: 7 Non Partiti:: 0 Ritirati:: 1 Non Classificati:: 0 Classificati:: 6 Esclusi:: 0

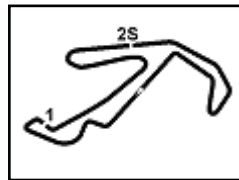
Giro Veloce N. 9 Num. 15 Riccardo De Bellis Tempo 1'44.802 Media. 145,165 Km/h

Direttore di Gara : Fabrizio Fondacci

27/07/2013 Inizio 19:20 Fine 19:43

Esposta alle:





Misano World Circuit 4.226 m

Peroni Race Weekend 27-28 Luglio 2013 Coppa Italia 1' Divisione - Classifica Gara 1

Giri 12 = 50,712 km - Media 144,176 km/h - Tempo di gara 21'06.249

Num.	Concorrente	Scuderia	Auto	Classe	Giri	Tempo	Dist.	Rel.	Giro Veloce
	Conditore 1	Conditore 2	Conditore 3	Conditore 4					
1	8 ANTONELLI MOTORSPORT VENEROSI Paolo	Antonelli Motorsport	Porsche 997 GT3 Cup	C1GT1	12	21'06.249			2 1'44.236
2	15 DE BELLIS DE BELLIS Riccardo		Porsche 997 GT3 Cup	C1GT2	12	21'22.918	16.669	16.669	9 1'44.802
3	88 NATTONI NATTONI Gianluca	ERBETTA Domenico	Ferrari F430 Challenge	C1GT2	12	21'23.289	17.040	0.371	7 1'44.990
4	20 FONDI FONDI Maurizio		Porsche 997 GT3 Cup	C1GT2	12	22'05.013	58.764	41.724	5 1'47.215
5	66 MAZZOLINI MAZZOLINI Alessandro	Gruppo Piloti Forlivesi	Porsche 997 GT3 Cup	C1GT2	12	22'27.820	1'21.571	22.807	5 1'48.895
6	27 SCUDERIA BALDINI COLAJANNI Albert Mario		Ferrari F430 GT	C1GT2	12	22'36.226	1'29.977	8.406	10 1'50.380
7	13 ERMINI ERMINI Roberto		Porsche 997 GT3 Cup	C1GT2	11	21'11.192	1 Giro	1 Giro	10 1'53.029
----- Non Classificati: -----									
RIT	12 CONSOLI CONSOLI Michele	Gruppo Piloti Forlivesi	Porsche 996 GT3 Cup	C1GT2	1	2'04.585	11 Giri		

Partenti:: 8 Non Partiti:: 0 Ritirati:: 1 Non Classificati:: 0 Classificati:: 7 Esclusi:: 0

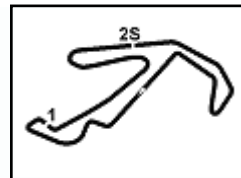
Giro Veloce N. 2 Num. 8 Paolo Venerosi Tempo 1'44.236 Media. 145,953 Km/h

Direttore di Gara : Fabrizio Fondacci

27/07/2013 Inizio 19:20 Fine 19:43

Esposta alle:





Peroni Race Weekend 27-28 Luglio 2013

Coppa Italia 1' Divisione - Analisi Tempi Gara 1

Misano World Circuit 4.226 m

1 / 1

8 Antonelli Motorsport (1'44.236)						66 Mazzolini (1'48.895)					
Giro	Tratto 1	Tratto 2	Tratto 3	T. Giro	km/h	Giro	Tratto 1	Tratto 2	Tratto 3	T. Giro	km/h
1	34.385	40.810	36.811	1'52.006	208,9	1	36.557	42.125	39.098	1'57.780	201,9
2	27.641	39.594	37.001	1'44.236	208,5	2	28.974	42.305	39.159	1'50.438	202,2
3	27.907	40.217	37.419	1'45.543	208,5	3	28.718	41.821	39.562	1'50.101	203,4
4	27.839	40.069	37.135	1'45.043	209,7	4	28.764	41.712	38.956	1'49.432	202,6
5	27.803	39.860	37.579	1'45.242	208,5	5	28.401	41.579	38.915	1'48.895	202,2
6	27.737	39.951	36.841	1'44.529	208,5	6	28.952	41.666	57.645	2'08.263 P	203,4
7	27.667	39.833	36.758	1'44.258	210,1	7	34.057	41.468	39.127	1'54.652 P	203,4
8	27.945	39.813	36.945	1'44.703	209,3	8	28.859	41.642	38.976	1'49.477	203,0
9	27.396	40.160	37.357	1'44.913	207,7	9	28.484	41.548	39.277	1'49.309	201,9
10	27.619	39.843	37.157	1'44.619	208,9	10	28.378	41.670	38.862	1'48.910	203,0
11	28.062	40.007	37.230	1'45.299	210,1	11	28.592	41.502	39.620	1'49.714	203,8
12	28.018	40.350	37.490	1'45.858	209,3	12	29.028	41.717	40.104	1'50.849	201,9

12 Consoli (40'39.999)						88 Nattoni (1'44.990)					
Giro	Tratto 1	Tratto 2	Tratto 3	T. Giro	km/h	Giro	Tratto 1	Tratto 2	Tratto 3	T. Giro	km/h
1	37.011	43.426	44.148	2'04.585	194,2	1	36.349	41.397	37.758	1'55.504	200,4
2						2	27.829	40.053	37.443	1'45.325	203,4
3						3	27.704	40.637	37.842	1'46.183	203,0
4						4	27.769	41.637	37.636	1'47.042	201,9
5						5	28.164	41.550	38.131	1'47.845	202,2
6						6	28.335	39.818	37.646	1'45.799	202,6
7						7	27.494	39.805	37.691	1'44.990	204,2
8						8	27.703	39.840	37.737	1'45.280	203,0
9						9	27.837	39.882	37.662	1'45.381	200,7
10						10	27.622	39.944	37.868	1'45.434	200,4
11						11	28.052	41.859	37.836	1'47.747	198,9
12						12	28.218	40.223	38.318	1'46.759	202,6

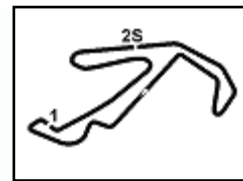
13 Ermini (1'53.029)					
Giro	Tratto 1	Tratto 2	Tratto 3	T. Giro	km/h
1	38.488	44.400	42.290	2'05.178	198,5
2	30.987	43.964	42.029	1'56.980	198,5
3	31.260	43.797	41.997	1'57.054	200,0
4	30.296	43.566	41.674	1'55.536	200,0
5	30.559	43.063	41.373	1'54.995	199,6
6	30.026	42.595	41.455	1'54.076	201,5
7	29.883	42.334	41.431	1'53.648	201,9
8			40.829	1'53.351	200,4
9	29.760	42.317	41.096	1'53.173	201,1
10	29.852	42.181	40.996	1'53.029	200,4
11	30.196	42.954	41.022	1'54.172	200,4

15 De bellis (1'44.802)					
Giro	Tratto 1	Tratto 2	Tratto 3	T. Giro	km/h
1	34.128	41.560	37.450	1'53.138	204,9
2	27.944	40.541	37.805	1'46.290	204,9
3	27.976	41.088	37.755	1'46.819	204,2
4	27.965	41.644	37.726	1'47.335	204,2
5	29.002	40.734	38.140	1'47.876	204,9
6	29.210	40.459	37.369	1'47.038	205,3
7	27.971	40.125	37.579	1'45.675	205,3
8	27.650	40.788	37.147	1'45.585	203,8
9	27.675	39.990	37.137	1'44.802	205,7
10	27.655	40.009	37.580	1'45.244	204,5
11	27.741	40.656	37.540	1'45.937	203,8
12	28.096	41.046	38.037	1'47.179	202,2

20 Fondi (1'47.215)					
Giro	Tratto 1	Tratto 2	Tratto 3	T. Giro	km/h
1	35.287	58.961	39.818	2'14.066	185,2
2	29.242	40.928	38.263	1'48.433	197,1
3	29.175	41.535	38.703	1'49.413	202,6
4	28.309	40.749	39.766	1'48.824	198,9
5	28.275	40.581	38.359	1'47.215	201,5
6	28.326	41.173	38.429	1'47.928	202,2
7	28.348			1'48.065	
8	28.375	41.274	38.793	1'48.442	199,3
9	28.492	40.845	38.441	1'47.778	202,2
10	28.364	40.975	38.556	1'47.895	201,9
11	28.472	40.973	38.460	1'47.905	201,9
12	29.301	41.104	38.644	1'49.049	201,5

27 Scuderia Baldini (1'50.380)					
Giro	Tratto 1	Tratto 2	Tratto 3	T. Giro	km/h
1	37.583	43.012	41.229	2'01.824	197,4
2	29.833	41.701	40.826	1'52.360	198,2
3	30.437	42.238	40.835	1'53.510	197,8
4	29.730	42.553	41.117	1'53.400	197,1
5	29.782	42.459	40.945	1'53.186	197,4
6	29.738	42.165	40.686	1'52.589	197,8
7	29.270	42.139	40.565	1'51.974	197,4
8	29.267	42.020	41.182	1'52.469	188,8
9	29.380	41.849	39.880	1'51.109	198,5
10	28.375	41.581	40.424	1'50.380	198,5
11	29.038	41.878	40.569	1'51.485	199,3
12	28.960	41.885	41.095	1'51.940	198,9

P = Box In/Out - C = Tempo Invaldato



Misano World Circuit 4.226 m

Peroni Race Weekend 27-28 Luglio 2013 Coppa Italia 1' Divisione - Velocità Gara 1

Classifica

1	8 VENEROSI Paolo	Porsche 997 GT3 Cup	Giri 12
2	15 DE BELLIS Riccardo	Porsche 997 GT3 Cup	16.669
3	88 NATTONI Gianluca	Ferrari F430 Challenge	17.040
4	20 FONDI Maurizio	Porsche 997 GT3 Cup	58.764
5	66 MAZZOLINI Alessandro	Porsche 997 GT3 Cup	1'21.571
6	27 COLAJANNI Albert Mario	Ferrari F430 GT	1'29.977
7	13 ERMINI Roberto	Porsche 997 GT3 Cup	1 Giro
RIT	12 CONSOLI Michele	Porsche 996 GT3 Cup	11 Giri

Velocità

1	8 VENEROSI Paolo	Porsche 997 GT3 Cup	210.1
2	15 DE BELLIS Riccardo	Porsche 997 GT3 Cup	205.7
3	88 NATTONI Gianluca	Ferrari F430 Challenge	204.2
4	66 MAZZOLINI Alessandro	Porsche 997 GT3 Cup	203.8
5	20 FONDI Maurizio	Porsche 997 GT3 Cup	202.6
6	13 ERMINI Roberto	Porsche 997 GT3 Cup	201.9
7	27 COLAJANNI Albert Mario	Ferrari F430 GT	199.3
8	12 CONSOLI Michele	Porsche 996 GT3 Cup	194.2

Tratto 1

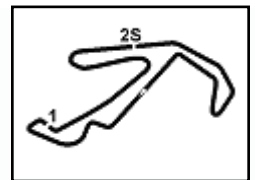
1	8 VENEROSI P.	27.396
2	88 NATTONI G.	27.494
3	15 DE BELLIS R.	27.650
4	20 FONDI M.	28.275
5	27 COLAJANNI A.	28.375
6	66 MAZZOLINI A.	28.378
7	13 ERMINI R.	29.760
8	12 CONSOLI M.	42.373

Tratto 2

1	8 VENEROSI P.	39.594
2	88 NATTONI G.	39.805
3	15 DE BELLIS R.	39.990
4	20 FONDI M.	40.581
5	66 MAZZOLINI A.	41.468
6	27 COLAJANNI A.	41.581
7	13 ERMINI R.	42.181

Tratto 3

1	8 VENEROSI P.	36.758
2	15 DE BELLIS R.	37.137
3	88 NATTONI G.	37.443
4	20 FONDI M.	38.263
5	66 MAZZOLINI A.	38.862
6	27 COLAJANNI A.	39.880
7	13 ERMINI R.	40.829



Misano World Circuit 4.226 m

Peroni Race Weekend 27-28 Luglio 2013 Coppa Italia 1' Divisione - Classifica Prove di Qualificazione

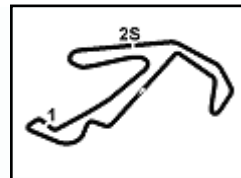
Miglior Giro: = 1'43.382 - 4,226 km - Media 147,159 km/h

Num.	Conducente	Concorrente	Scuderia	Auto	Classe	Tempo	Dist.	Rel.	Giri
1	8 VENEROSI Paolo	Antonelli Motorsport	Antonelli Motorsport	Porsche 997 GT3 Cup	CIGT1	1'43.382			12
2	88 NATTONI Gianluca	Nattoni		Ferrari F430 Challenge	CIGT2	1'43.897	0.515	0.515	11
3	15 DE BELLIS Riccardo	De bellis		Porsche 997 GT3 Cup	CIGT2	1'45.296	1.914	1.399	11
4	66 MAZZOLINI Alessandro	Mazzolini	Gruppo Piloti Forlivesi	Porsche 997 GT3 Cup	CIGT2	1'46.114	2.732	0.818	9
5	20 FONDI Maurizio	Fondi		Porsche 997 GT3 Cup	CIGT2	1'46.565	3.183	0.451	11
6	12 CONSOLI Michele	Consoli	Gruppo Piloti Forlivesi	Porsche 997 GT3 Cup	CIGT2	1'49.316	5.934	2.751	11
7	27 COLAJANNI Albert Mario	Scuderia Baldini	Scuderia Baldini	Ferrari F430 GT	CIGT2	1'51.335	7.953	2.019	9
8	13 ERMINI Roberto	Ermini		Porsche 997 GT3 Cup	CIGT2	1'52.659	9.277	1.324	11

Direttore di Gara : Fabrizio Fondacci

27/07/2013 Inizio Fine
11:45 12:12

Esposta alle:



Misano World Circuit 4.226 m

Peroni Race Weekend 27-28 Luglio 2013
Coppa Italia 1' Divisione - Griglia di Partenza Gara 1
Durata: 20'

13 **ERMINI**
Porsche 997 GT3 Cup **1'52.659**

12 **CONSOLI**
Porsche 997 GT3 Cup **1'49.316**

66 **MAZZOLINI**
Porsche 997 GT3 Cup **1'46.114**

88 **NATTONI**
Ferrari F430 Challenge **1'43.897**

27 **SCUDERIA BALDINI**
Ferrari F430 GT **1'51.335**

20 **FONDI**
Porsche 997 GT3 Cup **1'46.565**

15 **DE BELLIS**
Porsche 997 GT3 Cup **1'45.296**

8 **ANTONELLI MOTORSPORT**
Porsche 997 GT3 Cup **1'43.382**

4

3

2

1

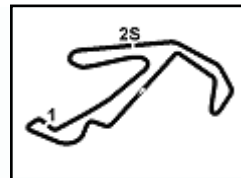


Partenza Ore 18.50

Presidente Giuria

..... Direttore di Gara





Misano World Circuit 4.226 m

Peroni Race Weekend 27-28 Luglio 2013
Coppa Italia 1' Divisione - Griglia di Partenza Gara 2
Durata: 20'

13 **ERMINI**
Porsche 997 GT3 Cup **1'52.659**

12 **CONSOLI**
Porsche 997 GT3 Cup **1'49.316**

66 **MAZZOLINI**
Porsche 997 GT3 Cup **1'46.114**

88 **NATTONI**
Ferrari F430 Challenge **1'43.897**

27 **SCUDERIA BALDINI**
Ferrari F430 GT **1'51.335**

20 **FONDI**
Porsche 997 GT3 Cup **1'46.565**

15 **DE BELLIS**
Porsche 997 GT3 Cup **1'45.296**

8 **ANTONELLI MOTORSPORT**
Porsche 997 GT3 Cup **1'43.382**

4

3

2

1



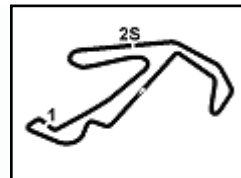
Partenza Ore 12.30

Presidente Giuria

..... Direttore di Gara



GRUPPO Peroni
R.A.C.E.

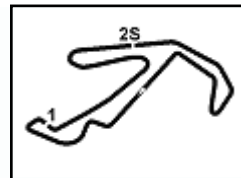


Misano World Circuit 4.226 m

Peroni Race Weekend 27-28 Luglio 2013

Coppa Italia 1' Divisione - Ideal Time Prove di Qualificazione

Num.	Concorrente	Auto	Tratto 1	Tratto 2	Tratto 3	Ideal Time	Tempo Ufficiale	Pos.	Diff.
1	8 VENEROSI P.	Porsche 997 GT3 Cup	27.185	39.174	36.941	1'43.300	1'43.382	1	0.082
2	88 NATTONI G.	Ferrari F430 Challenge	27.274	39.357	36.959	1'43.590	1'43.897	2	0.307
3	15 DE BELLIS R.	Porsche 997 GT3 Cup	27.759	39.980	37.170	1'44.909	1'45.296	3	0.387
4	20 FONDI M.	Porsche 997 GT3 Cup	27.806	40.452	37.750	1'46.008	1'46.565	5	0.557
5	66 MAZZOLINI A.	Porsche 997 GT3 Cup	27.798	40.347	37.964	1'46.109	1'46.114	4	0.005
6	12 CONSOLI M.	Porsche 997 GT3 Cup	28.993	40.741	38.802	1'48.536	1'49.316	6	0.780
7	27 COLAJANNI A.	Ferrari F430 GT	28.578	41.445	40.692	1'50.715	1'51.335	7	0.620
8	13 ERMINI R.	Porsche 997 GT3 Cup	29.671	41.790	41.198	1'52.659	1'52.659	8	0.000
		Ideal Time Assoluto	27.185	39.174	36.941	1'43.300			



Peroni Race Weekend 27-28 Luglio 2013

Coppa Italia 1' Divisione - Analisi Tempi Prove di Qualificazione

Misano World Circuit 4.226 m

8 Antonelli Motorsport (1'43.382)

Giro	Tratto 1	Tratto 2	Tratto 3	T. Giro	km/h
1	43.991	50.919	45.287	2'20.197	P 196,4
2	31.190	43.361	40.553	1'55.104	206,9
3	28.058	39.876	37.099	1'45.033	208,9
4	27.468	39.483	37.375	1'44.326	209,7
5	27.545	39.530	46.369	1'53.444	208,1
6	30.864	42.214	3'27.027	4'40.105	P 207,7
7	37.049	42.998	39.148	1'59.195	P 204,9
8	27.196	39.436	37.013	1'43.645	208,5
9	27.261	39.174	38.260	1'44.695	208,9
10	27.279	39.308	36.992	1'43.579	210,1
11	27.185	39.256	36.941	1'43.382	209,3
12	27.311	39.233	36.943	1'43.487	208,5

6	31.008	43.901	2'14.561	3'29.470	P 189,5
7	43.174	44.979	42.496	2'10.649	P 189,1
8	28.578	43.975	42.194	1'54.747	184,0
9	29.198	41.445	40.692	1'51.335	196,0

66 Mazzolini (1'46.114)

Giro	Tratto 1	Tratto 2	Tratto 3	T. Giro	km/h
1	30.343	43.075	39.757	1'53.175	200,4
2	28.338	41.297	38.624	1'48.259	202,6
3	27.808	40.943	38.227	1'46.978	203,4
4	27.803	40.347	37.964	1'46.114	204,2
5	27.798	41.475	38.309	1'47.582	204,2
6	30.056	42.837	2'25.174	3'38.067	P 200,4
7	40.316	43.333	39.343	2'02.992	P 201,1
8	27.841	40.429	38.085	1'46.355	204,5
9	27.999	40.763	38.339	1'47.101	204,2

12 Consoli (1'49.316)

Giro	Tratto 1	Tratto 2	Tratto 3	T. Giro	km/h
1	43.043	44.777	43.192	2'11.012	P 192,5
2	30.296	42.122	42.069	1'54.487	196,0
3	29.293	42.409	39.831	1'51.533	195,7
4	29.299	42.120	39.446	1'50.865	195,3
5	29.054	41.620	39.504	1'50.178	195,7
6	29.571	43.372	1'51.108	3'04.051	P 185,9
7	40.577	42.371	40.107	2'03.055	P 193,9
8	29.180	41.494	38.802	1'49.476	196,0
9	29.171	40.741	39.404	1'49.316	194,9
10	28.993	41.273	39.117	1'49.383	197,1
11	29.760	42.040	39.322	1'51.122	197,1

88 Nattoni (1'43.897)

Giro	Tratto 1	Tratto 2	Tratto 3	T. Giro	km/h
1	44.730	53.443	47.484	2'25.657	P 154,5
2	32.681	44.204	2'11.712	3'28.597	P 203,4
3	35.621	40.513	37.551	1'53.685	P 201,5
4	27.436	39.580	36.959	1'43.975	204,9
5	27.567	39.357	36.973	1'43.897	204,2
6	27.274	39.389	37.363	1'44.026	203,8
7	28.306	45.057	2'55.017	4'08.380	P 176,5
8	40.792	46.561	45.100	2'12.453	P 195,3
9	32.646	45.722	44.580	2'02.948	190,5
10	32.874	45.235	45.909	2'04.018	194,6
11	32.953	45.469	45.181	2'03.603	196,4

13 Ermini (1'52.659)

Giro	Tratto 1	Tratto 2	Tratto 3	T. Giro	km/h
1	49.456	1'00.744	50.777	2'40.977	P 167,7
2	38.105	50.117	49.858	2'18.080	173,6
3	31.901	44.054	44.434	2'00.389	198,2
4	31.460	43.164	42.219	1'56.843	198,2
5	31.162	44.191	43.257	1'58.610	196,0
6	32.675	45.768	3'15.531	4'33.974	P 192,9
7	43.256	44.781	42.818	2'10.855	P 199,6
8	31.442	43.690	43.075	1'58.207	196,0
9	30.669	43.318	41.864	1'55.851	200,7
10	29.671	41.790	41.198	1'52.659	200,4
11	33.018	55.354	50.436	2'18.808	134,8

15 De bellis (1'45.296)

Giro	Tratto 1	Tratto 2	Tratto 3	T. Giro	km/h
1	45.484	1'02.697	56.784	2'44.965	P 115,8
2	35.839	45.064	40.774	2'01.677	200,7
3	28.772	41.320	38.000	1'48.092	203,8
4	28.224	40.576	37.810	1'46.610	203,0
5	27.872	39.980	41.378	1'49.230	206,1
6	33.364	52.146	3'24.009	4'49.519	P 171,4
7	38.502	40.649	37.408	1'56.559	P 204,5
8	27.876	40.250	37.170	1'45.296	204,5
9	30.085	53.049	41.676	2'04.810	137,8
10	27.960	40.856	37.476	1'46.292	203,8
11	27.759	39.984	37.808	1'45.551	204,5

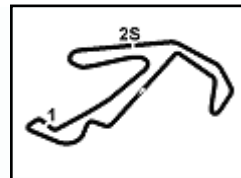
20 Fondi (1'46.565)

Giro	Tratto 1	Tratto 2	Tratto 3	T. Giro	km/h
1	41.973	56.658	44.088	2'22.719	P 184,9
2	32.346	42.985	39.967	1'55.298	200,0
3	29.210	41.249	38.360	1'48.819	202,2
4	28.611	40.841	38.418	1'47.870	200,0
5	31.736	44.232	4'17.479	5'33.447	P 187,2
6	38.276	44.341	43.451	2'06.068	P 180,9
7	28.442	40.882	38.431	1'47.755	201,9
8	28.363	40.452	37.750	1'46.565	202,2
9	27.806	41.693	38.146	1'47.645	193,5
10	28.251	40.537	37.810	1'46.598	193,2
11	28.446	40.946	37.883	1'47.275	201,1

27 Scuderia Baldini (1'51.335)

Giro	Tratto 1	Tratto 2	Tratto 3	T. Giro	km/h
1	55.103	1'11.644	1'00.196	3'06.943	P 101,0
2	34.173	48.160	44.542	2'06.875	187,8
3	29.963	42.321	41.177	1'53.461	192,2
4	28.710	42.217	41.106	1'52.033	191,5
5	42.480	46.373	48.677	2'17.530	189,5

P = Box In/Out - C = Tempo Invalidato

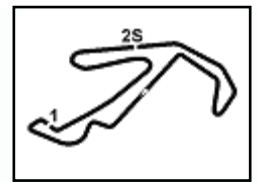


Misano World Circuit 4.226 m

Peroni Race Weekend 27-28 Luglio 2013

Coppa Italia 1' Divisione - Contagiri Gara 1

		Giro											
		1	2	3	4	5	6	7	8	9	10	11	12
Pos.	1	8	8	8	8	8	8	8	8	8	8	8	8
	2	15	15	15	15	15	88	88	88	88	88	15	15
	3	88	88	88	88	88	15	15	15	15	15	88	88
	4	66	66	66	66	66	20	20	20	20	20	20	20
	5	27	27	27	20	20	66	27	66	66	66	66	66
	6	12	13	20	27	27	27	66	27	27	27	27	27
	7	13	20	13	13	13	13	13	13	13	13	13	13
	8	20											



Misano World Circuit 4.226 m

Peroni Race Weekend 27-28 Luglio 2013 Coppa Italia 1' Divisione - Velocità Gara 2

Classifica

1	8 VENEROSI Paolo	Porsche 997 GT3 Cup	Giri 12
2	15 DE BELLIS Riccardo	Porsche 997 GT3 Cup	48.207
3	20 FONDI Maurizio	Porsche 997 GT3 Cup	48.785
4	66 MAZZOLINI Alessandro	Porsche 997 GT3 Cup	49.535
5	27 COLAJANNI Albert Mario	Ferrari F430 GT	1'08.861
6	12 CONSOLI Michele	Porsche 996 GT3 Cup	1'09.311
7	13 ERMINI Roberto	Porsche 997 GT3 Cup	1'45.513
8	88 NATTONI Gianluca	Ferrari F430 Challenge	1 Giro

Velocità

1	8 VENEROSI Paolo	Porsche 997 GT3 Cup	209.3
2	15 DE BELLIS Riccardo	Porsche 997 GT3 Cup	203.8
3	66 MAZZOLINI Alessandro	Porsche 997 GT3 Cup	203.0
4	20 FONDI Maurizio	Porsche 997 GT3 Cup	201.9
5	13 ERMINI Roberto	Porsche 997 GT3 Cup	200.4
6	12 CONSOLI Michele	Porsche 996 GT3 Cup	198.9
7	27 COLAJANNI Albert Mario	Ferrari F430 GT	197.8
8	88 NATTONI Gianluca	Ferrari F430 Challenge	193.2

Tratto 1

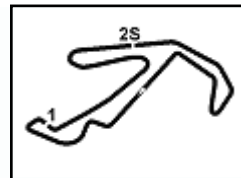
1	8 VENEROSI P.	27.515
2	15 DE BELLIS R.	28.091
3	66 MAZZOLINI A.	28.122
4	20 FONDI M.	28.473
5	27 COLAJANNI A.	28.659
6	12 CONSOLI M.	28.930
7	13 ERMINI R.	29.441
8	88 NATTONI G.	31.926

Tratto 2

1	8 VENEROSI P.	39.566
2	15 DE BELLIS R.	40.439
3	12 CONSOLI M.	40.709
4	27 COLAJANNI A.	40.719
5	20 FONDI M.	40.783
6	66 MAZZOLINI A.	40.894
7	13 ERMINI R.	41.830
8	88 NATTONI G.	44.521

Tratto 3

1	8 VENEROSI P.	36.848
2	15 DE BELLIS R.	37.758
3	20 FONDI M.	38.129
4	66 MAZZOLINI A.	38.420
5	27 COLAJANNI A.	38.550
6	12 CONSOLI M.	38.693
7	13 ERMINI R.	40.432
8	88 NATTONI G.	43.539



Misano World Circuit 4.226 m

Peroni Race Weekend 27-28 Luglio 2013 Coppa Italia 1' Divisione - Classifica Gara 2

C.I. GT Cup 1

Giri 12 = 50,712 km - Media 144,386 km/h - Tempo di gara 21'04.411

Num.	Conduttore	Concorrente	Scuderia	Auto	Giri	Tempo	Dist.	Rel.	Giro Veloce
1	8 VENEROSI Paolo	Antonelli Motorsport	Antonelli Motorsport	Porsche 997 GT3 Cup	12	21'04.411			5 1'44.433

Partenti:: 1 Non Partiti:: 0 Ritirati:: 0 Non Classificati:: 0 Classificati:: 1 Esclusi:: 0

Giro Veloce N. 5 Num. 8 Paolo Venerosi Tempo 1'44.433 Media. 145,678 Km/h

C.I. GT Cup 2

Giri 12 = 50,712 km - Media 139,083 km/h - Tempo di gara 21'52.618

Num.	Conduttore	Concorrente	Scuderia	Auto	Giri	Tempo	Dist.	Rel.	Giro Veloce
1	15 DE BELLIS Riccardo	De bellis		Porsche 997 GT3 Cup	12	21'52.618			5 1'46.487
2	20 FONDI Maurizio	Fondi		Porsche 997 GT3 Cup	12	21'53.196	0.578	0.578	7 1'48.204
3	66 MAZZOLINI Alessandro	Mazzolini	Gruppo Piloti Forlivesi	Porsche 997 GT3 Cup	12	21'53.946	1.328	0.750	7 1'47.740
4	27 COLAJANNI Albert Mario	Scuderia Baldini		Ferrari F430 GT	12	22'13.272	20.654	19.326	10 1'48.567
5	12 CONSOLI Michele	Consoli	Gruppo Piloti Forlivesi	Porsche 996 GT3 Cup	12	22'13.722	21.104	0.450	12 1'48.909
6	13 ERMINI Roberto	Ermini		Porsche 997 GT3 Cup	12	22'49.924	57.306	36.202	10 1'51.955
7	88 NATTONI Gianluca	Nattoni		Ferrari F430 Challen	11	22'50.613	1 Giro	1 Giro	11 2'00.293

Partenti:: 7 Non Partiti:: 0 Ritirati:: 0 Non Classificati:: 0 Classificati:: 7 Esclusi:: 0

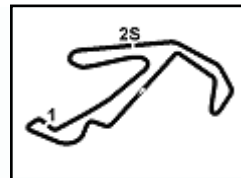
Giro Veloce N. 5 Num. 15 Riccardo De Bellis Tempo 1'46.487 Media. 142,868 Km/h

Direttore di Gara : Fabrizio Fondacci

	Inizio	Fine
28/07/2013	12:39	13:02

Esposta alle:





Misano World Circuit 4.226 m

Peroni Race Weekend 27-28 Luglio 2013 Coppa Italia 1' Divisione - Classifica Gara 2

Giri 12 = 50,712 km - Media 144,386 km/h - Tempo di gara 21'04.411

Num.	Conditore	Concorrente	Scuderia	Auto	Classe	Giri	Tempo	Dist.	Rel.	Giro Veloce
1	8 VENEROSI Paolo	Antonelli Motorsport	Antonelli Motorsport	Porsche 997 GT3 Cup	CIGT1	12	21'04.411			5 1'44.433
2	15 DE BELLIS Riccardo	De bellis		Porsche 997 GT3 Cup	CIGT2	12	21'52.618	48.207	48.207	5 1'46.487
3	20 FONDI Maurizio	Fondi		Porsche 997 GT3 Cup	CIGT2	12	21'53.196	48.785	0.578	7 1'48.204
4	66 MAZZOLINI Alessandro	Mazzolini	Gruppo Piloti Forlivesi	Porsche 997 GT3 Cup	CIGT2	12	21'53.946	49.535	0.750	7 1'47.740
5	27 COLAJANNI Albert Mario	Scuderia Baldini		Ferrari F430 GT	CIGT2	12	22'13.272	1'08.861	19.326	10 1'48.567
6	12 CONSOLI Michele	Consoli	Gruppo Piloti Forlivesi	Porsche 996 GT3 Cup	CIGT2	12	22'13.722	1'09.311	0.450	12 1'48.909
7	13 ERMINI Roberto	Ermini		Porsche 997 GT3 Cup	CIGT2	12	22'49.924	1'45.513	36.202	10 1'51.955
8	88 NATTONI Gianluca	Nattoni		Ferrari F430 Challenge	CIGT2	11	22'50.613	1 Giro	1 Giro	11 2'00.293

Partenti:: 8 Non Partiti:: 0 Ritirati:: 0 Non Classificati:: 0 Classificati:: 8 Esclusi:: 0

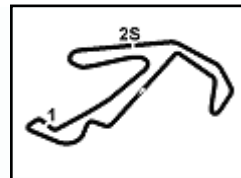
Giro Veloce N. 5 Num. 8 Paolo Venerosi Tempo 1'44.433 Media. 145,678 Km/h

Direttore di Gara : Fabrizio Fondacci

28/07/2013 Inizio 12:39 Fine 13:02

Esposta alle:





Peroni Race Weekend 27-28 Luglio 2013

Coppa Italia 1' Divisione - Analisi Tempi Gara 2

Misano World Circuit 4.226 m

1 / 1

8 VENEROSI P. (1'44.433)					
Giro	Tratto 1	Tratto 2	Tratto 3	T. Giro	km/h
1	33.203	40.196	37.181	1'50.580	206,9
2	27.640	39.986	36.848	1'44.474	206,5
3	27.800	39.740	36.950	1'44.490	207,3
4	27.976	40.032	37.166	1'45.174	207,3
5	27.522	39.760	37.151	1'44.433	209,3
6	27.961	39.981	37.386	1'45.328	206,5
7	27.623	40.145	37.723	1'45.491	207,3
8	27.694	39.566	37.484	1'44.744	208,9
9	28.199	39.794	36.872	1'44.865	208,5
10	27.764	39.603	37.376	1'44.743	208,9
11	27.515	39.862	37.519	1'44.896	207,3
12	27.795	39.930	37.468	1'45.193	208,1

2	29.406	41.945	39.792	1'51.143	197,1
3	29.632	41.661	39.587	1'50.880	196,4
4	29.242	41.259	39.706	1'50.207	197,8
5	29.375	41.908	38.966	1'50.249	197,8
6	29.480	41.413	39.529	1'50.422	196,4
7	29.230	41.261	39.139	1'49.630	197,1
8	29.096	40.861	40.360	1'50.317	197,1
9	29.158	41.095	39.728	1'49.981	196,7
10	28.992	41.025	38.550	1'48.567	197,8
11	28.659	41.148	40.240	1'50.047	197,8
12	29.445	40.719	38.888	1'49.052	196,7

12 CONSOLI M. (1'48.909)					
Giro	Tratto 1	Tratto 2	Tratto 3	T. Giro	km/h
1	39.002	43.924	40.958	2'03.884	196,7
2	30.443	42.061	40.349	1'52.853	195,3
3	29.617	41.528	39.678	1'50.823	196,7
4	29.685	41.451	39.773	1'50.909	194,9
5	29.540	41.480	39.364	1'50.384	197,1
6	29.221	41.233	39.207	1'49.661	195,7
7	29.298	40.867	38.804	1'48.969	195,7
8	29.101	41.254	39.157	1'49.512	193,9
9	28.930	40.994	39.090	1'49.014	198,9
10	29.145	41.279	38.776	1'49.200	196,4
11	29.483	41.428	38.693	1'49.604	194,6
12	29.430	40.709	38.770	1'48.909	196,0

66 MAZZOLINI A. (1'47.740)					
Giro	Tratto 1	Tratto 2	Tratto 3	T. Giro	km/h
1	35.423	42.222	39.552	1'57.197	201,5
2	28.606	42.326	39.138	1'50.070	200,7
3	28.831	41.428	38.840	1'49.099	201,9
4	28.310	41.444	38.752	1'48.506	201,9
5	28.210	41.308	38.518	1'48.036	203,0
6	28.122	41.049	38.855	1'48.026	201,5
7	28.154	41.166	38.420	1'47.740	202,6
8	28.478	41.639	39.026	1'49.143	201,5
9	28.206	40.894	39.196	1'48.296	203,0
10	28.797	41.292	38.863	1'48.952	202,2
11	29.847	41.313	38.944	1'50.104	202,2
12	28.894	41.386	38.497	1'48.777	202,2

13 ERMINI R. (1'51.955)					
Giro	Tratto 1	Tratto 2	Tratto 3	T. Giro	km/h
1	41.157	43.683	41.788	2'06.628	197,8
2	30.555	42.970	41.477	1'55.002	198,5
3	30.148	41.830	41.009	1'52.987	200,0
4	30.071	42.330	40.977	1'53.378	198,9
5	29.441	42.010	40.841	1'52.292	200,0
6	29.762	41.966	40.684	1'52.412	199,3
7	29.692	42.034	40.959	1'52.685	200,0
8	30.217	42.474	40.780	1'53.471	199,6
9	29.943	42.417	41.077	1'53.437	200,0
10	29.546	41.977	40.432	1'51.955	199,6
11	29.729	42.201	40.851	1'52.781	199,3
12	29.466	41.991	41.439	1'52.896	200,4

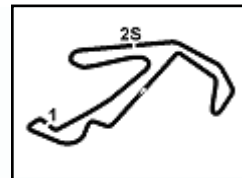
88 NATTONI G. (2'00.293)					
Giro	Tratto 1	Tratto 2	Tratto 3	T. Giro	km/h
1	40.911	47.218	46.199	2'14.328	190,1
2	32.495	46.470	46.667	2'05.632	189,8
3	33.811	46.470	45.868	2'06.149	190,8
4	33.087	46.303	45.745	2'05.135	191,5
5	32.354	45.765	45.497	2'03.616	188,2
6	32.776	46.120	44.607	2'03.503	192,5
7	32.296	45.397	46.932	2'04.625	186,2
8	32.388	45.413	45.479	2'03.280	191,8
9	33.016	45.469	44.468	2'02.953	192,5
10	31.968	45.592	43.539	2'01.099	191,2
11	31.926	44.521	43.846	2'00.293	193,2

15 DE BELLIS R. (1'46.487)					
Giro	Tratto 1	Tratto 2	Tratto 3	T. Giro	km/h
1	34.950	41.949	38.661	1'55.560	201,1
2	29.210	40.703	39.331	1'49.244	203,0
3	28.388	40.769	37.913	1'47.070	202,6
4	28.145	40.613	37.950	1'46.708	202,2
5	28.185	40.544	37.758	1'46.487	202,2
6	28.367	40.439	37.767	1'46.573	202,6
7	28.091	40.519	47.138	1'55.748	203,8
8	28.818	40.767	39.033	1'48.618	202,2
9	28.495	40.767	38.988	1'48.250	201,9
10	29.671	41.121	39.685	1'50.477	202,2
11	29.613	41.127	38.652	1'49.392	201,9
12	28.956	41.000	38.535	1'48.491	202,6

20 FONDI M. (1'48.204)					
Giro	Tratto 1	Tratto 2	Tratto 3	T. Giro	km/h
1	34.620	42.070	38.750	1'55.440	200,0
2	29.015	40.783	39.728	1'49.526	201,1
3	29.008	41.098	38.420	1'48.526	190,5
4	29.011	41.394	38.366	1'48.771	201,5
5	28.977	41.050	38.415	1'48.442	200,4
6	28.668	41.439	38.504	1'48.611	199,3
7	28.473	41.411	38.320	1'48.204	199,6
8	29.115	41.081	38.996	1'49.192	201,9
9	28.531	41.335	39.038	1'48.904	201,9
10	28.776	41.062	39.440	1'49.278	195,3
11	29.693	41.548	38.129	1'49.370	200,7
12	29.085	41.232	38.615	1'48.932	196,4

27 COLAJANNI A. (1'48.567)					
Giro	Tratto 1	Tratto 2	Tratto 3	T. Giro	km/h
1	39.347	42.657	40.773	2'02.777	196,4

P = Box In/Out - C = Tempo Invaldato

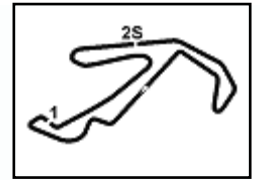


Misano World Circuit 4.226 m

Peroni Race Weekend 27-28 Luglio 2013

Coppa Italia 1' Divisione - Contagiri Gara 2

		Giro											
		1	2	3	4	5	6	7	8	9	10	11	12
Pos.	1	8	8	8	8	8	8	8	8	8	8	8	8
	2	20	15	15	15	15	15	15	15	15	15	15	15
	3	15	20	20	20	20	20	20	20	20	20	20	20
	4	66	66	66	66	66	66	66	66	66	66	66	66
	5	27	27	27	27	27	27	27	27	27	27	27	27
	6	12	12	12	12	12	12	12	12	12	12	12	12
	7	13	13	13	13	13	13	13	13	13	13	13	13
	8	88	88	88	88	88	88	88	88	88	88	88	88



Peroni Race Weekend 27-28 Luglio 2013

C. Italia 2' Divisione - 5 Hundred - Velocità Prove di Qualificazione

Misano World Circuit 4.226 m

Miglior Giro

1	121	BETTERA Enrico	Seat Leon Supercopa	1'49.107
2	100	GURRIERI Raffaele	Renault New Clio	1'49.243
3	101	VALLI Stefano	BMW 320i	1'49.253
4	105	MONTALI Fabrizio	BMW 320i	1'49.465
5	123	GIACON Jonatan	Seat Leon Supercopa	1'49.980
6	111	MONTALBANO Vincenzo	Alfa Romeo 147	1'50.359
7	110	FUMAGALLI Alberto	BMW 320i	1'52.344
8	102	LISSIGNOLI Raffaele	Renault Clio RS	1'53.309
9	132	TREBBI Giacomo	Renault Clio	1'56.450
10	112	GIACON Domiziano	BMW 320i	1'57.408
11	144	JELMINI Felice	Renault Clio	1'59.560
12	161	UTZIERI Vito	Lotus 2 Eleven	1'59.727
13	21	ROGARI Riccardo	Fiat 500	2'17.495
14	27	CREA Saverio	Fiat 500	2'18.748
15	12	BRASCHI Valerio	Fiat 500	2'18.893
16	10	AMENDOLAGINE Fausto	Fiat 500	2'18.941
17	9	BRASCHI Maurizio	Fiat 500	2'18.944
18	7	LEOPARDI Alessandro	Fiat 500	2'19.548
19	5	CORINALDESI Marco	Fiat 500	2'20.132
20	23	SELLANI Silvia	Fiat 500	2'20.610
21	6	FARINA Enzo	Fiat 500	2'21.081
22	1	GIOVANNINI Giordano	Fiat 500	2'21.748
23	11	MARRA Federico	Fiat 500	2'22.533
24	50	LEOPARDI Walter	Fiat 500	2'23.040
25	24	MONTANARO Mario	Fiat 500	2'43.550

Velocità

1	161	UTZIERI Vito	Lotus 2 Eleven	191.2
2	105	MONTALI Fabrizio	BMW 320i	190.8
3	111	MONTALBANO Vincenzo	Alfa Romeo 147	190.1
4	100	GURRIERI Raffaele	Renault New Clio	188.2
5	121	BETTERA Enrico	Seat Leon Supercopa	184.9
6	110	FUMAGALLI Alberto	BMW 320i	184.3
7	123	GIACON Jonatan	Seat Leon Supercopa	180.9
8	101	VALLI Stefano	BMW 320i	180.0
9	112	GIACON Domiziano	BMW 320i	179.7
10	102	LISSIGNOLI Raffaele	Renault Clio RS	178.8
11	132	TREBBI Giacomo	Renault Clio	163.9
12	144	JELMINI Felice	Renault Clio	161.7
13	27	CREA Saverio	Fiat 500	136.7
14	7	LEOPARDI Alessandro	Fiat 500	135.8
15	10	AMENDOLAGINE Fausto	Fiat 500	135.5
16	21	ROGARI Riccardo	Fiat 500	135.0
17	6	FARINA Enzo	Fiat 500	134.8
18	5	CORINALDESI Marco	Fiat 500	134.3
19	50	LEOPARDI Walter	Fiat 500	134.0
20	23	SELLANI Silvia	Fiat 500	134.0
21	11	MARRA Federico	Fiat 500	133.8
22	12	BRASCHI Valerio	Fiat 500	133.7
23	9	BRASCHI Maurizio	Fiat 500	133.0
24	24	MONTANARO Mario	Fiat 500	131.9
25	1	GIOVANNINI Giordano	Fiat 500	130.3

Tratto 1

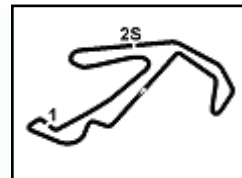
1	101	VALLI S.	27.946
2	123	GIACON J.	28.256
3	121	BETTERA E.	28.289
4	100	GURRIERI R.	28.315
5	105	MONTALI F.	28.453
6	111	MONTALBANO V.	28.522
7	110	FUMAGALLI A.	28.833
8	102	LISSIGNOLI R.	28.885
9	132	TREBBI G.	29.632
10	112	GIACON D.	29.984
11	144	JELMINI F.	30.341
12	161	UTZIERI V.	31.078
13	9	BRASCHI M.	34.358
14	7	LEOPARDI A.	34.579
15	10	AMENDOLAGINE F	34.651
16	21	ROGARI R.	34.661
17	12	BRASCHI V.	34.688
18	27	CREA S.	34.701
19	1	GIOVANNINI G.	34.992
20	23	SELLANI S.	35.004
21	5	CORINALDESI M.	35.378
22	6	FARINA E.	35.473
23	11	MARRA F.	35.884
24	50	LEOPARDI W.	36.733
25	24	MONTANARO M.	39.022

Tratto 2

1	121	BETTERA E.	41.350
2	100	GURRIERI R.	41.566
3	111	MONTALBANO V.	41.829
4	105	MONTALI F.	41.941
5	123	GIACON J.	42.122
6	101	VALLI S.	42.201
7	110	FUMAGALLI A.	42.984
8	102	LISSIGNOLI R.	43.237
9	112	GIACON D.	43.800
10	161	UTZIERI V.	44.343
11	132	TREBBI G.	44.896
12	144	JELMINI F.	46.168
13	27	CREA S.	53.258
14	10	AMENDOLAGINE F	53.606
15	21	ROGARI R.	53.743
16	7	LEOPARDI A.	53.960
17	6	FARINA E.	54.138
18	5	CORINALDESI M.	54.220
19	12	BRASCHI V.	54.225
20	9	BRASCHI M.	54.261
21	1	GIOVANNINI G.	54.670
22	23	SELLANI S.	54.900
23	11	MARRA F.	55.151
24	50	LEOPARDI W.	55.417
25	24	MONTANARO M.	59.663

Tratto 3

1	121	BETTERA E.	38.808
2	100	GURRIERI R.	38.838
3	101	VALLI S.	38.973
4	105	MONTALI F.	39.006
5	123	GIACON J.	39.095
6	111	MONTALBANO V.	39.282
7	110	FUMAGALLI A.	39.792
8	102	LISSIGNOLI R.	41.187
9	132	TREBBI G.	41.391
10	144	JELMINI F.	42.441
11	112	GIACON D.	42.837
12	161	UTZIERI V.	43.558
13	21	ROGARI R.	49.076
14	12	BRASCHI V.	49.421
15	7	LEOPARDI A.	49.759
16	9	BRASCHI M.	49.965
17	5	CORINALDESI M.	50.046
18	27	CREA S.	50.161
19	23	SELLANI S.	50.319
20	10	AMENDOLAGINE F	50.370
21	1	GIOVANNINI G.	50.859
22	50	LEOPARDI W.	50.890
23	6	FARINA E.	51.397
24	11	MARRA F.	51.498
25	24	MONTANARO M.	1'00.984



Misano World Circuit 4.226 m

1 / 2

Peroni Race Weekend 27-28 Luglio 2013

C. Italia 2' Divisione - 5 Hundred - Classifica Di Classe Rivista Gara 1

2 Divisione / CITE 24h S2.0

Giri 11 = 46,486 km - Media 130,936 km/h - Tempo di gara 21'18.102

Num.	Conduttore	Concorrente	Scuderia	Auto	Giri	Tempo	Dist.	Rel.	Giro Veloce
1	110 FUMAGALLI Alberto	Alberto e Riccardo Fumagalli	Zerocinque Motorsport	BMW 320i	11	21'18.102			7 1'53.931
2	112 GIACON Domiziano	Giacon	Guppo Piloti Forlivesi	BMW 320i	11	21'46.171	28.069	28.069	8 1'56.241

Partenti:: 2 Non Partiti:: 0 Ritirati:: 0 Non Classificati:: 0 Classificati:: 2 Esclusi:: 0
 Giro Veloce N. 7 Num. 110 Alberto Fumagalli Tempo 1'53.931 Media. 133,533 Km/h

2 Divisione / E1 Italia 2.0

Giri 11 = 46,486 km - Media 136,092 km/h - Tempo di gara 20'29.676

Num.	Conduttore	Concorrente	Scuderia	Auto	Giri	Tempo	Dist.	Rel.	Giro Veloce
1	100 GURRIERI Raffaele	Gurrieri	LRM	Renault New Clio	11	20'29.676			9 1'49.805
2	101 VALLI Stefano	Valli	Zerocinque Motorsport	BMW 320i	11	20'37.665	7.989	7.989	4 1'50.127
3	105 MONTALI Fabrizio	Montali		BMW 320i	11	21'00.611	30.935	22.946	5 1'50.955

----- Non Classificati: -----									
RIT	102 LISSIGNOLI Raffaele	Lissignoli		Renault Clio RS	5	9'45.979	6 Giri		3 1'54.805

Partenti:: 4 Non Partiti:: 0 Ritirati:: 1 Non Classificati:: 0 Classificati:: 3 Esclusi:: 0
 Giro Veloce N. 9 Num. 100 Raffaele Gurrieri Tempo 1'49.805 Media. 138,551 Km/h

2 Divisione / Lotus Cup

Giri 11 = 46,486 km - Media 125,687 km/h - Tempo di gara 22'11.483

Num.	Conduttore	Concorrente	Scuderia	Auto	Giri	Tempo	Dist.	Rel.	Giro Veloce
1	161 UTZIERI Vito	Utzieri		Lotus 2 Eleven	11	22'11.483			10 1'58.860

Partenti:: 1 Non Partiti:: 0 Ritirati:: 0 Non Classificati:: 0 Classificati:: 1 Esclusi:: 0
 Giro Veloce N. 10 Num. 161 Vito Utzieri Tempo 1'58.860 Media. 127,996 Km/h

2 Divisione / Renault Clio Cup Ita

Giri 11 = 46,486 km - Media 128,155 km/h - Tempo di gara 21'45.842

Num.	Conduttore	Concorrente	Scuderia	Auto	Giri	Tempo	Dist.	Rel.	Giro Veloce
1	132 TREBBI Giacomo	Trebbi		Renault Clio	11	21'45.842			4 1'57.152
2	144 JELMINI Felice	Jelmini		Renault Clio	11	22'12.411	26.569	26.569	10 1'59.031

Partenti:: 2 Non Partiti:: 0 Ritirati:: 0 Non Classificati:: 0 Classificati:: 2 Esclusi:: 0
 Giro Veloce N. 4 Num. 132 Giacomo Trebbi Tempo 1'57.152 Media. 129,862 Km/h

2 Divisione / Seat Leon SC

Giri 11 = 46,486 km - Media 135,755 km/h - Tempo di gara 20'32.737

Num.	Conduttore	Concorrente	Scuderia	Auto	Giri	Tempo	Dist.	Rel.	Giro Veloce
1	121 BETTERA Enrico	Bettera	Oregon Team	Seat Leon Supercopa	11	20'32.737			2 1'49.865
2	111 MONTALBANO Vincenzo	Montalbano		Seat Leon Supercopa	11	20'35.435	2.698	2.698	8 1'49.924
3	123 GIACON Jonatan	Giacon	Guppo Piloti Forlivesi	Seat Leon Supercopa	9	16'45.965	2 Giri	2 Giri	8 1'49.689

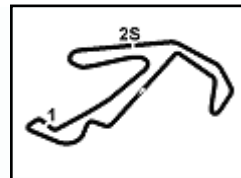
Partenti:: 3 Non Partiti:: 0 Ritirati:: 0 Non Classificati:: 0 Classificati:: 3 Esclusi:: 0
 Giro Veloce N. 8 Num. 123 Jonatan Giaccon Tempo 1'49.689 Media. 138,698 Km/h

Direttore di Gara : Fabrizio Fondacci

Inizio 27/07/2013 18:39
 Fine 19:01

Esposta alle:





Misano World Circuit 4.226 m

Peroni Race Weekend 27-28 Luglio 2013

C. Italia 2' Divisione - 5 Hundred - Classifica Di Classe Rivista Gara 1

2 / 2

5 HUNDRED CUP /

Giri 9 = 38,034 km - Media 108,114 km/h - Tempo di gara 21'06.463

Num.	Conducente	Concorrente	Scuderia	Auto	Giri	Tempo	Dist.	Rel.	Giro Veloce
1	21 ROGARI Riccardo	Rogari		Fiat 500	9	21'06.463			3 2'18.494
2	27 CREA Saverio	Crea		Fiat 500	9	21'10.237	3.774	3.774	4 2'18.805
3	5 CORINALDESI Marco	Corinaldesi		Fiat 500	9	21'10.523	4.060	0.286	9 2'18.804
4	10 AMENDOLAGINE Fausto	Amendolagine		Fiat 500	9	21'15.432	8.969	4.909	3 2'17.723
5	7 LEOPARDI Alessandro	Leopardi		Fiat 500	9	21'15.842	9.379	0.410	3 2'18.327
6	1 GIOVANNINI Giordano	Giovannini		Fiat 500	9	21'16.475	10.012	0.633	5 2'18.766
7	9 BRASCHI Maurizio	Braschi		Fiat 500	9	21'21.482	15.019	5.007	5 2'19.116
8	23 SELLANI Silvia	Sellani		Fiat 500	9	21'22.032	15.569	0.550	2 2'19.762
9	50 LEOPARDI Walter	Leopardi		Fiat 500	9	22'04.488	58.025	42.456	2 2'24.103
10	11 MARRA Federico	Marra		Fiat 500	9	22'17.321	1'10.858	12.833	2 2'24.099
11	24 MONTANARO Mario	Montanaro		Fiat 500	8	21'21.194	1 Giro	1 Giro	7 2'34.116
12	12 BRASCHI Valerio	Braschi		Fiat 500	7	16'34.839	2 Giri	1 Giro	5 2'18.788
----- Non Classificati: -----									
RIT	6 FARINA Enzo	Farina		Fiat 500	0				

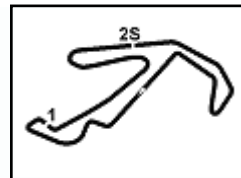
Partenti:: 13 Non Partiti:: 0 Ritirati:: 1 Non Classificati:: 0 Classificati:: 12 Esclusi:: 0
Giro Veloce N. 3 Num. 10 Fausto Amendolagine Tempo 2'17.723 Media. 110,465 Km/h

Direttore di Gara : Fabrizio Fondacci

27/07/2013 Inizio 18:39 Fine 19:01

Esposta alle:





Misano World Circuit 4.226 m

Peroni Race Weekend 27-28 Luglio 2013

C. Italia 2' Divisione - 5 Hundred - Classifica Rivista Gara 1

2 Divisione

Giri 11 = 46,486 km - Media 136,092 km/h - Tempo di gara 20'29.676

Num.	Conduttore	Concorrente	Scuderia	Auto	Classe	Giri	Tempo	Dist.	Rel.	Giro Veloce
1	100 GURRIERI Raffaele	Gurrieri	LRM	Renault New Clio	2D-E1	11	20'29.676			9 1'49.805
2	121 BETTERA Enrico	Bettera	Oregon Team	Seat Leon Supercopa	2D-SEAT	11	20'32.737	3.061	3.061	2 1'49.865
3	111 MONTALBANO Vincenzo	Montalbano		Seat Leon Supercopa	2D-SEAT	11	20'35.435	5.759	2.698	8 1'49.924
4	101 VALLI Stefano	Valli	Zerocinque Motorsport	BMW 320i	2D-E1	11	20'37.665	7.989	2.230	4 1'50.127
5	105 MONTALI Fabrizio	Montali		BMW 320i	2D-E1	11	21'00.611	30.935	22.946	5 1'50.955
6	110 FUMAGALLI Alberto	Alberto e Riccardo Fumagalli	Zerocinque Motorsport	BMW 320i	2D-CITE	11	21'18.102	48.426	17.491	7 1'53.931
7	132 TREBBI Giacomo	Trebbi		Renault Clio	2D-RENAU	11	21'45.842	1'16.166	27.740	4 1'57.152
8	112 GIACON Domiziano	Giacon	Guppo Piloti Forlivesi	BMW 320i	2D-CITE	11	21'46.171	1'16.495	0.329	8 1'56.241
9	161 UTZIERI Vito	Utzieri		Lotus 2 Eleven	2D-LOTUS	11	22'11.483	1'41.807	25.312	10 1'58.860
10	144 JELMINI Felice	Jelmini		Renault Clio	2D-RENAU	11	22'12.411	1'42.735	0.928	10 1'59.031
11	123 GIACON Jonatan	Giacon	Guppo Piloti Forlivesi	Seat Leon Supercopa	2D-SEAT	9	16'45.965	2 Giri	2 Giri	8 1'49.689
----- Non Classificati: -----										
RIT	102 LISSIGNOLI Raffaele	Lissignoli		Renault Clio RS	2D-E1	5	9'45.979	6 Giri		3 1'54.805

Partenti:: 12 Non Partiti:: 0 Ritirati:: 1 Non Classificati:: 0 Classificati:: 11 Esclusi:: 0

Giro Veloce N. 8 Num. 123 Jonatan Giaccon Tempo 1'49.689 Media. 138,698 Km/h

5 HUNDRED CUP

Giri 9 = 38,034 km - Media 108,114 km/h - Tempo di gara 21'06.463

Num.	Conduttore	Concorrente	Scuderia	Auto	Giri	Tempo	Dist.	Rel.	Giro Veloce	
1	21 ROGARI Riccardo	Rogari		Fiat 500	5-	9 21'06.463			3 2'18.494	
2	27 CREA Saverio	Crea		Fiat 500	5-	9 21'10.237	3.774	3.774	4 2'18.805	
3	5 CORINALDESI Marco	Corinaldesi		Fiat 500	5-	9 21'10.523	4.060	0.286	9 2'18.804	
4	10 AMENDOLAGINE Fausto	Amendolagine		Fiat 500	5-	9 21'15.432	8.969	4.909	3 2'17.723	
5	7 LEOPARDI Alessandro	Leopardi		Fiat 500	5-	9 21'15.842	9.379	0.410	3 2'18.327	
6	1 GIOVANNINI Giordano	Giovannini		Fiat 500	5-	9 21'16.475	10.012	0.633	5 2'18.766	
7	9 BRASCHI Maurizio	Braschi		Fiat 500	5-	9 21'21.482	15.019	5.007	5 2'19.116	
8	23 SELLANI Silvia	Sellani		Fiat 500	5-	9 21'22.032	15.569	0.550	2 2'19.762	
9	50 LEOPARDI Walter	Leopardi		Fiat 500	5-	9 22'04.488	58.025	42.456	2 2'24.103	
10	11 MARRA Federico	Marra		Fiat 500	5-	9 22'17.321	1'10.858	12.833	2 2'24.099	
11	24 MONTANARO Mario	Montanaro		Fiat 500	5-	8 21'21.194	1 Giro	1 Giro	7 2'34.116	
12	12 BRASCHI Valerio	Braschi		Fiat 500	5-	7 16'34.839	2 Giri	1 Giro	5 2'18.788	
----- Non Classificati: -----										
RIT	6 FARINA Enzo	Farina		Fiat 500	5-	0				

Partenti:: 13 Non Partiti:: 0 Ritirati:: 1 Non Classificati:: 0 Classificati:: 12 Esclusi:: 0

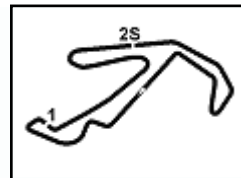
Giro Veloce N. 3 Num. 10 Fausto Amendolagine Tempo 2'17.723 Media. 110,465 Km/h

Direttore di Gara : Fabrizio Fondacci

27/07/2013 Inizio 18:39 Fine 19:01

Esposta alle:





Misano World Circuit 4.226 m

Peroni Race Weekend 27-28 Luglio 2013

C. Italia 2' Divisione - 5 Hundred - Griglia di Partenza Gara 2 Rivista

Durata: 20'

21	ROGARI R. Fiat 500	6	FARINA E. Fiat 500	14
5	CORINALDESI M. Fiat 500	27	CREA S. Fiat 500	13
7	LEOPARDI A. Fiat 500	10	AMENDOLAGINE F. Fiat 500	12
9	BRASCHI M. Fiat 500	1	GIOVANNINI G. Fiat 500	11
50	LEOPARDI W. Fiat 500	23	SELLANI S. Fiat 500	10
24	MONTANARO M. Fiat 500	11	MARRA F. Fiat 500	9
		12	BRASCHI V. Fiat 500	8
				7
102	LISSIGNOLI R. Renault Clio RS	123	GIACON J. Seat Leon Supercopa	6
144	JELMINI F. Renault Clio	161	UTZIERI V. Lotus 2 Eleven	5
112	GIACON D. BMW 320i	132	TREBBI G. Renault Clio	4
110	FUMAGALLI A. BMW 320i	100	GURRIERI R. Renault New Clio	3
105	MONTALI F. BMW 320i	101	VALLI S. BMW 320i	2
111	MONTALBANO V. Seat Leon Supercopa	121	BETTERA E. Seat Leon Supercopa	1

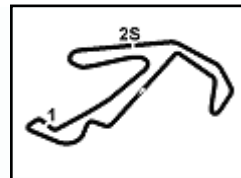
Partenza Ore 11.55

Il Concorrente N.100 (Guerrieri) Arretrato Di 4 Posizioni In Griglia Con Decisione N.7 Dei CC.SS.

Presidente Giuria

..... Direttore di Gara





Misano World Circuit 4.226 m

Peroni Race Weekend 27-28 Luglio 2013

C. Italia 2' Divisione - 5 Hundred - Analisi Tempi Gara 1

2 / 2

2	28.406	42.502	38.957	1'49.865	181,8
3	28.370	42.260	39.361	1'49.991	180,6
4	28.608	42.314	39.620	1'50.542	180,3
5	28.735	43.840	39.474	1'52.049	178,5
6	28.740	42.720	38.840	1'50.300	178,5
7	28.735	42.967	39.089	1'50.791	178,5
8	29.011	42.756	39.492	1'51.259	180,3
9	29.562	42.908	39.233	1'51.703	178,5
10	29.118	44.287	42.852	1'56.257	171,7
11	29.006	43.518	39.711	1'52.235	175,6

123 GIACON J. (1'49.689)

Giro	Tratto 1	Tratto 2	Tratto 3	T. Giro	km/h
1	37.187	43.079	40.042	2'00.308	179,7
2	28.836	42.754	39.150	1'50.740	175,6
3	29.557	43.751	39.148	1'52.456	177,9
4	28.247	42.781	39.207	1'50.235	176,2
5	28.871	42.868	40.020	1'51.759	178,2
6	28.543	42.639	39.272	1'50.454	177,0
7	28.495	42.554	39.102	1'50.151	177,9
8	28.263	42.337	39.089	1'49.689	177,6
9	28.363	42.663	39.147	1'50.173	177,6

132 TREBBI G. (1'57.152)

Giro	Tratto 1	Tratto 2	Tratto 3	T. Giro	km/h
1	41.226	45.171	42.822	2'09.219	162,9
2	29.950	45.226	42.754	1'57.930	162,7
3	29.780	45.524	42.982	1'58.286	161,7
4	29.640	45.398	42.114	1'57.152	162,7
5	29.707	45.536	41.937	1'57.180	161,7
6	30.121	45.698	41.563	1'57.382	161,2
7	30.780	46.379	41.507	1'58.666	161,9
8	29.764	45.701	41.825	1'57.290	160,5
9	29.819	45.920	41.698	1'57.437	161,0
10	29.920	45.833	41.748	1'57.501	161,4
11	29.957	45.719	42.123	1'57.799	161,7

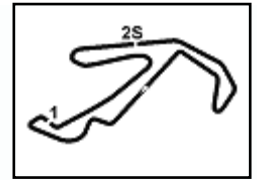
144 JELMINI F. (1'59.031)

Giro	Tratto 1	Tratto 2	Tratto 3	T. Giro	km/h
1	42.514	47.109	42.206	2'11.829	159,8
2	31.544	47.274	42.968	2'01.786	159,3
3	30.671	46.622	42.105	1'59.398	159,8
4	30.220	46.606	42.742	1'59.568	160,2
5	30.383	46.402	42.418	1'59.203	159,8
6	30.401	47.330	42.243	1'59.974	158,6
7	30.296	46.393	44.549	2'01.238	161,4
8	30.938	46.752	44.285	2'01.975	159,3
9	30.590	46.386	42.192	1'59.168	159,8
10	30.555	46.285	42.191	1'59.031	161,0
11	30.399	46.372	42.470	1'59.241	161,4

161 UTZIERI V. (1'58.860)

Giro	Tratto 1	Tratto 2	Tratto 3	T. Giro	km/h
1	42.058	44.475	44.201	2'10.734	189,5
2	32.043	44.149	44.012	2'00.204	189,8
3	31.704	44.618	43.918	2'00.240	188,8
4	31.304	44.510	44.248	2'00.062	187,8
5	31.052	44.135	44.119	1'59.306	185,6
6	31.188	44.459	43.987	1'59.634	186,5
7	31.165	44.369	47.534	2'03.068	187,2
8	33.245	43.882	43.462	2'00.589	185,9
9	30.764	44.642	43.912	1'59.318	184,0
10	30.855	44.104	43.901	1'58.860	183,4
11	30.948	44.403	44.117	1'59.468	184,6

P = Box In/Out - C = Tempo Invalidato



Peroni Race Weekend 27-28 Luglio 2013

C. Italia 2' Divisione - 5 Hundred - Velocità Gara 1

Misano World Circuit 4.226 m

Classifica

1	100	GURRIERI Raffaele	Renault New Clio	Giri 11
2	121	BETTERA Enrico	Seat Leon Supercopa	3.061
3	111	MONTALBANO Vincenzo	Seat Leon Supercopa	5.759
4	101	VALLI Stefano	BMW 320i	7.989
5	105	MONTALI Fabrizio	BMW 320i	30.935
6	110	FUMAGALLI Alberto	BMW 320i	48.426
7	132	TREBBI Giacomo	Renault Clio	1'16.166
8	112	GIACON Domiziano	BMW 320i	1'16.495
9	161	UTZIERI Vito	Lotus 2 Eleven	1'41.807
10	144	JELMINI Felice	Renault Clio	1'42.735
11	123	GIACON Jonatan	Seat Leon Supercopa	2 Giri
12	21	ROGARI Riccardo	Fiat 500	2 Giri
13	27	CREA Saverio	Fiat 500	2 Giri
14	5	CORINALDESI Marco	Fiat 500	2 Giri
15	10	AMENDOLAGINE Fausto	Fiat 500	2 Giri
16	7	LEOPARDI Alessandro	Fiat 500	2 Giri
17	1	GIOVANNINI Giordano	Fiat 500	2 Giri
18	9	BRASCHI Maurizio	Fiat 500	2 Giri
19	23	SELLANI Silvia	Fiat 500	2 Giri
20	50	LEOPARDI Walter	Fiat 500	2 Giri
21	11	MARRA Federico	Fiat 500	2 Giri
22	24	MONTANARO Mario	Fiat 500	3 Giri
23	12	BRASCHI Valerio	Fiat 500	4 Giri
RIT	102	LISSIGNOLI Raffaele	Renault Clio RS	6 Giri
RIT	6	FARINA Enzo	Fiat 500	6 Giri

Velocità

1	105	MONTALI Fabrizio	BMW 320i	190.8
2	161	UTZIERI Vito	Lotus 2 Eleven	189.8
3	111	MONTALBANO Vincenzo	Seat Leon Supercopa	187.8
4	100	GURRIERI Raffaele	Renault New Clio	186.9
5	121	BETTERA Enrico	Seat Leon Supercopa	182.1
6	110	FUMAGALLI Alberto	BMW 320i	181.5
7	101	VALLI Stefano	BMW 320i	180.3
8	123	GIACON Jonatan	Seat Leon Supercopa	179.7
9	112	GIACON Domiziano	BMW 320i	179.1
10	102	LISSIGNOLI Raffaele	Renault Clio RS	178.2
11	132	TREBBI Giacomo	Renault Clio	162.9
12	144	JELMINI Felice	Renault Clio	161.4
13	5	CORINALDESI Marco	Fiat 500	136.9
14	27	CREA Saverio	Fiat 500	136.5
15	10	AMENDOLAGINE Fausto	Fiat 500	136.2
16	1	GIOVANNINI Giordano	Fiat 500	135.3
17	12	BRASCHI Valerio	Fiat 500	135.0
18	7	LEOPARDI Alessandro	Fiat 500	134.7
19	9	BRASCHI Maurizio	Fiat 500	134.3
20	21	ROGARI Riccardo	Fiat 500	133.0
21	23	SELLANI Silvia	Fiat 500	133.0
22	50	LEOPARDI Walter	Fiat 500	132.8
23	11	MARRA Federico	Fiat 500	132.0
24	24	MONTANARO Mario	Fiat 500	131.4

Tratto 1

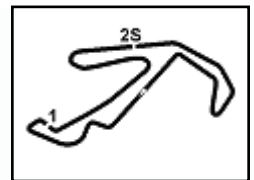
1	123	GIACON J.	28.247
2	121	BETTERA E.	28.370
3	101	VALLI S.	28.455
4	111	MONTALBANO V.	28.557
5	100	GURRIERI R.	28.724
6	105	MONTALI F.	28.750
7	132	TREBBI G.	29.640
8	110	FUMAGALLI A.	29.662
9	112	GIACON D.	29.780
10	144	JELMINI F.	30.220
11	102	LISSIGNOLI R.	30.294
12	161	UTZIERI V.	30.764
13	10	AMENDOLAGINE F	34.597
14	9	BRASCHI M.	34.602
15	21	ROGARI R.	34.605
16	7	LEOPARDI A.	34.671
17	12	BRASCHI V.	34.859
18	1	GIOVANNINI G.	34.893
19	23	SELLANI S.	34.903
20	5	CORINALDESI M.	34.978
21	27	CREA S.	35.085
22	11	MARRA F.	36.428
23	50	LEOPARDI W.	36.982
24	24	MONTANARO M.	39.228

Tratto 2

1	100	GURRIERI R.	41.829
2	111	MONTALBANO V.	41.981
3	105	MONTALI F.	42.254
4	121	BETTERA E.	42.260
5	123	GIACON J.	42.337
6	101	VALLI S.	42.345
7	110	FUMAGALLI A.	43.528
8	102	LISSIGNOLI R.	43.718
9	112	GIACON D.	43.788
10	161	UTZIERI V.	43.882
11	132	TREBBI G.	45.226
12	144	JELMINI F.	46.285
13	10	AMENDOLAGINE F	53.392
14	27	CREA S.	53.687
15	21	ROGARI R.	54.047
16	5	CORINALDESI M.	54.153
17	9	BRASCHI M.	54.186
18	1	GIOVANNINI G.	54.217
19	12	BRASCHI V.	54.283
20	7	LEOPARDI A.	54.333
21	23	SELLANI S.	54.482
22	11	MARRA F.	55.705
23	50	LEOPARDI W.	55.721
24	24	MONTANARO M.	57.766

Tratto 3

1	100	GURRIERI R.	38.604
2	121	BETTERA E.	38.840
3	111	MONTALBANO V.	38.946
4	123	GIACON J.	39.089
5	101	VALLI S.	39.161
6	105	MONTALI F.	39.633
7	110	FUMAGALLI A.	40.257
8	102	LISSIGNOLI R.	40.598
9	132	TREBBI G.	41.507
10	112	GIACON D.	42.098
11	144	JELMINI F.	42.105
12	161	UTZIERI V.	43.462
13	7	LEOPARDI A.	49.046
14	5	CORINALDESI M.	49.114
15	27	CREA S.	49.201
16	1	GIOVANNINI G.	49.266
17	9	BRASCHI M.	49.283
18	12	BRASCHI V.	49.292
19	21	ROGARI R.	49.361
20	23	SELLANI S.	49.406
21	10	AMENDOLAGINE F	49.673
22	50	LEOPARDI W.	51.132
23	11	MARRA F.	51.956
24	24	MONTANARO M.	55.341



Misano World Circuit 4.226 m

Peroni Race Weekend 27-28 Luglio 2013

C. Italia 2' Divisione - 5 Hundred - Classifica Prove di Qualificazione

2 Divisione

Miglior Giro: = 1'49.107 - 4,226 km - Media 139,437 km/h

Num. Conducente	Concorrente	Scuderia	Auto	Tempo	Dist.	Rel.	Giri
1	121 BETTERA Enrico	Bettera	Oregon Team	Seat Leon Supercopa	1'49.107		10
2	100 GURRIERI Raffaele	Gurrieri	LRM	Renault New Clio	1'49.243	0.136	0.136 12
3	101 VALLI Stefano	Valli	Zerocinque Motorsport	BMW 320i	1'49.253	0.146	0.010 7
4	105 MONTALI Fabrizio	Montali		BMW 320i	1'49.465	0.358	0.212 8
5	123 GIACON Jonatan	Giacon	Guppo Piloti Forlivesi	Seat Leon Supercopa	1'49.980	0.873	0.515 11
6	111 MONTALBANO Vincenzo	Montalbano		Alfa Romeo 147	1'50.359	1.252	0.379 11
7	110 FUMAGALLI Alberto	Alberto e Riccardo Fumagalli	Zerocinque Motorsport	BMW 320i	1'52.344	3.237	1.985 12
8	102 LISSIGNOLI Raffaele	Lissignoli		Renault Clio RS	1'53.309	4.202	0.965 12
9	132 TREBBI Giacomo	Trebbi		Renault Clio	1'56.450	7.343	3.141 12
10	112 GIACON Domiziano	Giacon	Guppo Piloti Forlivesi	BMW 320i	1'57.408	8.301	0.958 11
11	144 JELMINI Felice	Jelmini		Renault Clio	1'59.560	10.453	2.152 12
12	161 UTZIERI Vito	Utzieri		Lotus 2 Eleven	1'59.727	10.620	0.167 9

5 HUNDRED CUP

Miglior Giro: = 2'17.495 - 4,226 km - Media 110,648 km/h

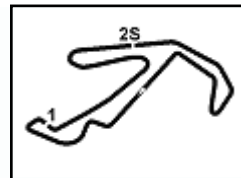
Num. Conducente	Concorrente	Scuderia	Auto	Tempo	Dist.	Rel.	Giri
1	21 ROGARI Riccardo	Rogari	Fiat 500	2'17.495	28.388	17.768	4
2	27 CREA Saverio	Crea	Fiat 500	2'18.748	29.641	1.253	10
3	12 BRASCHI Valerio	Braschi	Fiat 500	2'18.893	29.786	0.145	9
4	10 AMENDOLAGINE Fausto	Amendolagine	Fiat 500	2'18.941	29.834	0.048	7
5	9 BRASCHI Maurizio	Braschi	Fiat 500	2'18.944	29.837	0.003	10
6	7 LEOPARDI Alessandro	Leopardi	Fiat 500	2'19.548	30.441	0.604	8
7	5 CORINALDESI Marco	Corinaldesi	Fiat 500	2'20.132	31.025	0.584	10
8	23 SELLANI Silvia	Sellani	Fiat 500	2'20.610	31.503	0.478	8
9	6 FARINA Enzo	Farina	Fiat 500	2'21.081	31.974	0.471	9
10	1 GIOVANNINI Giordano	Giovannini	Fiat 500	2'21.748	32.641	0.667	6
11	11 MARRA Federico	Marra	Fiat 500	2'22.533	33.426	0.785	9
12	50 LEOPARDI Walter	Leopardi	Fiat 500	2'23.040	33.933	0.507	9
13	24 MONTANARO Mario	Montanaro	Fiat 500	2'43.550	54.443	20.510	6

Direttore di Gara : Fabrizio Fondacci

27/07/2013 Inizio 11:15 Fine 11:43

Esposta alle:





Misano World Circuit 4.226 m

Peroni Race Weekend 27-28 Luglio 2013

C. Italia 2' Divisione - 5 Hundred - Griglie di Partenza Gara 1

Durata: 20'

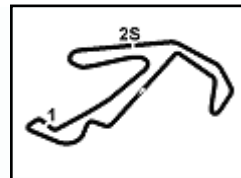
50	LEOPARDI W. Fiat 500	2'23.040	24	MONTANARO M. Fiat 500	2'43.550	14
1	GIOVANNINI G. Fiat 500	2'21.748	11	MARRA F. Fiat 500	2'22.533	13
23	SELLANI S. Fiat 500	2'20.610	6	FARINA E. Fiat 500	2'21.081	12
7	LEOPARDI A. Fiat 500	2'19.548	5	CORINALDESI M. Fiat 500	2'20.132	11
10	AMENDOLAGINE F. Fiat 500	2'18.941	9	BRASCHI M. Fiat 500	2'18.944	10
27	CREA S. Fiat 500	2'18.748	12	BRASCHI V. Fiat 500	2'18.893	9
		2'18.941	21	ROGARI R. Fiat 500	2'17.495	8
					2'18.893	7
161	UTZIERI V. Lotus 2 Eleven	1'59.727	144	JELMINI F. Renault Clio	1'59.560	6
112	GIACON D. BMW 320i	1'57.408	132	TREBBI G. Renault Clio	1'56.450	5
102	LISSIGNOLI R. Renault Clio RS	1'53.309	110	FUMAGALLI A. BMW 320i	1'52.344	4
111	MONTALBANO V. Seat Leon Supercopa	1'50.359	123	GIACON J. Seat Leon Supercopa	1'49.980	3
105	MONTALI F. BMW 320i	1'49.465	101	VALLI S. BMW 320i	1'49.253	2
100	GURRIERI R. Renault New Clio	1'49.243	121	BETTERA E. Seat Leon Supercopa	1'49.107	1

Partenza Gara 18.15

Presidente Giuria

..... Direttore di Gara



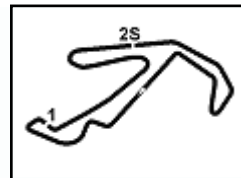


Peroni Race Weekend 27-28 Luglio 2013

C. Italia 2' Divisione - 5 Hundred - Ideal Time Prove di Qualificazione

Misano World Circuit 4.226 m

Num.	Conduattore	Auto	Tratto 1	Tratto 2	Tratto 3	Ideal Time	Tempo Ufficiale	Pos.	Diff.	
1	121	BETTERA E.	Seat Leon Supercopa	28.289	41.350	38.808	1'48.447	1'49.107	1	0.660
2	100	GURRIERI R.	Renault New Clio	28.315	41.566	38.838	1'48.719	1'49.243	2	0.524
3	101	VALLI S.	BMW 320i	27.946	42.201	38.973	1'49.120	1'49.253	3	0.133
4	105	MONTALI F.	BMW 320i	28.453	41.941	39.006	1'49.400	1'49.465	4	0.065
5	123	GIACON J.	Seat Leon Supercopa	28.256	42.122	39.095	1'49.473	1'49.980	5	0.507
6	111	MONTALBANO V.	Alfa Romeo 147	28.522	41.829	39.282	1'49.633	1'50.359	6	0.726
7	110	FUMAGALLI A.	BMW 320i	28.833	42.984	39.792	1'51.609	1'52.344	7	0.735
8	102	LISSIGNOLI R.	Renault Clio RS	28.885	43.237	41.187	1'53.309	1'53.309	8	0.000
9	132	TREBBI G.	Renault Clio	29.632	44.896	41.391	1'55.919	1'56.450	9	0.531
10	112	GIACON D.	BMW 320i	29.984	43.800	42.837	1'56.621	1'57.408	10	0.787
11	144	JELMINI F.	Renault Clio	30.341	46.168	42.441	1'58.950	1'59.560	11	0.610
12	161	UTZIERI V.	Lotus 2 Eleven	31.078	44.343	43.558	1'58.979	1'59.727	12	0.748
13	21	ROGARI R.	Fiat 500	34.661	53.743	49.076	2'17.480	2'17.495	13	0.015
14	27	CREA S.	Fiat 500	34.701	53.258	50.161	2'18.120	2'18.748	14	0.628
15	7	LEOPARDI A.	Fiat 500	34.579	53.960	49.759	2'18.298	2'19.548	18	1.250
16	12	BRASCHI V.	Fiat 500	34.688	54.225	49.421	2'18.334	2'18.893	15	0.559
17	9	BRASCHI M.	Fiat 500	34.358	54.261	49.965	2'18.584	2'18.944	17	0.360
18	10	AMENDOLAGINE F.	Fiat 500	34.651	53.606	50.370	2'18.627	2'18.941	16	0.314
19	5	CORINALDESI M.	Fiat 500	35.378	54.220	50.046	2'19.644	2'20.132	19	0.488
20	23	SELLANI S.	Fiat 500	35.004	54.900	50.319	2'20.223	2'20.610	20	0.387
21	1	GIOVANNINI G.	Fiat 500	34.992	54.670	50.859	2'20.521	2'21.748	22	1.227
22	6	FARINA E.	Fiat 500	35.473	54.138	51.397	2'21.008	2'21.081	21	0.073
23	11	MARRA F.	Fiat 500	35.884	55.151	51.498	2'22.533	2'22.533	23	0.000
24	50	LEOPARDI W.	Fiat 500	36.733	55.417	50.890	2'23.040	2'23.040	24	0.000
25	24	MONTANARO M.	Fiat 500	39.022	59.663	1'00.984	2'39.669	2'43.550	25	3.881
		Ideal Time Assoluto	27.946	41.350	38.808	1'48.104				



Peroni Race Weekend 27-28 Luglio 2013

C. Italia 2' Divisione - 5 Hundred - Analisi Tempi Prove di Qualificazione

10	30.560	44.323	42.952	1'57.835	177,0	56.686	2'12.998	120,3
11	31.504	44.226	44.647	2'00.377	179,7			

121 BETTERA E. (1'49.107)

Giro	Tratto 1	Tratto 2	Tratto 3	T. Giro	km/h
1	43.632	55.213	44.320	2'23.165	P 137,8
2	28.759	41.819	38.919	1'49.497	184,0
3	28.289	41.350	39.685	1'49.324	184,9
4	28.296	44.254	2'52.121	4'04.671	P 183,4
5	42.593	57.395	49.504	2'29.492	P 161,2
6	28.389	41.860	39.980	1'50.229	183,4
7	29.101	42.494	43.889	1'55.484	177,3
8	28.375	41.924	38.808	1'49.107	182,7
9	28.627	41.908	40.674	1'51.209	182,4
10	29.259	44.712	42.325	1'56.296	145,6

11 MARRA F. (10'39.999)

Giro	Tratto 1	Tratto 2	Tratto 3	T. Giro	km/h
				56.620	1'28.490
					132,0

12 BRASCHI V. (10'39.999)

Giro	Tratto 1	Tratto 2	Tratto 3	T. Giro	km/h
				54.604	1'01.047
					132,2

23 SELLANI S. (10'39.999)

Giro	Tratto 1	Tratto 2	Tratto 3	T. Giro	km/h
				1'03.515	2'31.501
					120,5

24 MONTANARO M. (10'39.999)

Giro	Tratto 1	Tratto 2	Tratto 3	T. Giro	km/h
				59.663	3'55.134
					131,9

123 GIACON J. (1'49.980)

Giro	Tratto 1	Tratto 2	Tratto 3	T. Giro	km/h
1	42.568	50.484	41.837	2'14.889	P 144,0
2	29.553	42.827	39.820	1'52.200	180,0
3	28.781	42.122	40.319	1'51.222	180,0
4	30.721	42.490	39.736	1'52.947	176,5
5	28.455	42.496	39.816	1'50.767	178,2
6	31.626	44.689	2'14.183	3'30.498	P 177,6
7	37.555	43.531	40.021	2'01.107	P 178,8
8	28.399	42.302	39.279	1'49.980	177,6
9	28.677	43.531	40.331	1'52.539	176,2
10	28.532	42.520	39.095	1'50.147	180,9
11	28.256	42.737	41.408	1'52.401	179,1

132 TREBBI G. (1'56.450)

Giro	Tratto 1	Tratto 2	Tratto 3	T. Giro	km/h
1	49.752	59.555	44.164	2'33.471	P 150,4
2	29.842	45.523	41.391	1'56.756	162,4
3	30.805	45.300	41.503	1'57.608	163,4
4	30.265	45.289	2'06.044	3'21.598	P 162,4
5	46.102	46.938	42.807	2'15.847	P 163,9
6	29.717	45.963	42.381	1'58.061	163,1
7	30.955	45.639	42.027	1'58.621	161,4
8	29.632	45.342	42.153	1'57.127	162,7
9	29.735	44.896	41.819	1'56.450	163,6
10	31.102	45.401	41.759	1'58.262	162,9
11	29.674	45.279	41.589	1'56.542	162,4
12	29.702	45.633	44.495	1'59.830	163,1

144 JELMINI F. (1'59.560)

Giro	Tratto 1	Tratto 2	Tratto 3	T. Giro	km/h
1	48.927	59.692	45.676	2'34.295	P 156,1
2	32.909	47.494	43.401	2'03.804	161,2
3	31.161	46.931	42.900	2'00.992	161,7
4	31.241	46.738	42.498	2'00.477	160,7
5	30.969	46.750	42.833	2'00.552	160,0
6	30.886	48.107	42.641	2'01.634	156,3
7	30.787	46.752	42.783	2'00.322	159,5
8	30.785	46.507	42.441	1'59.733	159,8
9	30.614	46.442	1'48.992	3'06.048	P 160,0
10	36.695	46.752	45.325	2'08.772	P 161,0
11	30.857	46.168	42.535	1'59.560	161,2
12	30.341	46.539	42.797	1'59.677	161,0

161 UTZIERI V. (1'59.727)

Giro	Tratto 1	Tratto 2	Tratto 3	T. Giro	km/h
1	42.793	54.635	48.467	2'25.895	P 125,0
2	31.912	44.376	43.870	2'00.158	191,2
3	31.078	44.632	44.856	2'00.566	173,4
4	31.250	44.829	44.673	2'00.752	166,2
5	32.660	49.136	3'55.830	5'17.626	P 139,9
6	40.572	45.154	43.934	2'09.660	P 186,9
7	31.826	44.343	43.558	1'59.727	185,9
8	31.825	45.176	45.072	2'02.073	168,2
9	33.253	44.781	44.208	2'02.242	184,6

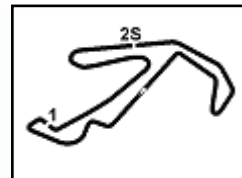
7 LEOPARDI A. (10'39.999)

Giro	Tratto 1	Tratto 2	Tratto 3	T. Giro	km/h
				51.860	136,5
1	35.022	54.436	3'22.212	11'50.819	P 132,0

10 AMENDOLAGINE F. (10'39.999)

Giro	Tratto 1	Tratto 2	Tratto 3	T. Giro	km/h
------	----------	----------	----------	---------	------

P = Box In/Out - C = Tempo Invalidato

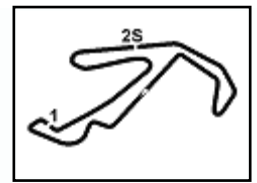


Misano World Circuit 4.226 m

Peroni Race Weekend 27-28 Luglio 2013

C. Italia 2' Divisione - 5 Hundred - Contagiri Gara 1

		Giro										
		1	2	3	4	5	6	7	8	9	10	11
Pos.	1	121	121	121	121	121	121	121	121	121	100	100
	2	123	123	100	100	100	100	100	100	100	121	121
	3	100	100	123	123	123	123	123	123	123	111	111
	4	101	111	111	111	101	101	101	101	101	101	101
	5	111	101	101	101	111	111	111	111	111	105	105
	6	105	110	110	110	110	105	105	105	105	110	110
	7	110	102	102	102	102	110	110	110	110	132	132
	8	102	112	112	105	105	132	132	132	132	112	112
	9	112	132	105	132	132	112	112	112	112	161	161
	10	132	161	132	112	112	161	144	161	161	144	144
	11	161	105	161	161	161	144	161	144	144		
	12	144	144	144	144	144	21	21	21	21		
	13	21	21	21	21	21	5	5	27	27		
	14	12	12	12	10	10	27	27	5	5		
	15	10	10	10	5	5	12	12	10	10		
	16	9	9	5	27	27	9	9	7	7		
	17	27	5	9	12	12	10	7	1	1		
	18	5	27	27	9	9	7	10	23	9		
	19	23	23	23	23	7	23	1	9	23		
	20	1	1	1	7	23	1	23	50	50		
	21	50	7	7	1	1	50	50	11	11		
	22	7	50	50	50	50	11	11	24			
	23	11	11	11	11	11	24	24				
	24	24	24	24	24	24						



Peroni Race Weekend 27-28 Luglio 2013

C. Italia 2' Divisione - 5 Hundred - Velocità Gara 2

Misano World Circuit 4.226 m

Classifica

1	121	BETTERA Enrico	Seat Leon Supercopa	Giri 10
2	123	GIACON Jonatan	Seat Leon Supercopa	0.122
3	100	GURRIERI Raffaele	Renault New Clio	0.810
4	101	VALLI Stefano	BMW 320i	1.603
5	105	MONTALI Fabrizio	BMW 320i	5.126
6	102	LISSIGNOLI Raffaele	Renault Clio RS	13.396
7	111	MONTALBANO Vincenzo	Seat Leon Supercopa	22.272
8	110	FUMAGALLI Alberto	BMW 320i	22.763
9	132	TREBBI Giacomo	Renault Clio	27.318
10	161	UTZIERI Vito	Lotus 2 Eleven	28.206
11	112	GIACON Domiziano	BMW 320i	33.067
12	144	JELMINI Felice	Renault Clio	34.665
13	21	ROGARI Riccardo	Fiat 500	1 Giro
14	12	BRASCHI Valerio	Fiat 500	1 Giro
15	10	AMENDOLAGINE Fausto	Fiat 500	1 Giro
16	27	CREA Saverio	Fiat 500	1 Giro
17	7	LEOPARDI Alessandro	Fiat 500	1 Giro
18	1	GIOVANNINI Giordano	Fiat 500	1 Giro
19	50	LEOPARDI Walter	Fiat 500	1 Giro
20	11	MARRA Federico	Fiat 500	1 Giro
21	6	FARINA Enzo	Fiat 500	1 Giro
22	24	MONTANARO Mario	Fiat 500	1 Giro
23	9	BRASCHI Maurizio	Fiat 500	2 Giri
RIT	23	SELLANI Silvia	Fiat 500	8 Giri
RIT	5	CORINALDESI Marco	Fiat 500	8 Giri

Velocità

1	161	UTZIERI Vito	Lotus 2 Eleven	193.5
2	105	MONTALI Fabrizio	BMW 320i	189.8
3	100	GURRIERI Raffaele	Renault New Clio	187.8
4	111	MONTALBANO Vincenzo	Seat Leon Supercopa	186.5
5	110	FUMAGALLI Alberto	BMW 320i	183.4
6	101	VALLI Stefano	BMW 320i	181.8
7	121	BETTERA Enrico	Seat Leon Supercopa	181.5
8	123	GIACON Jonatan	Seat Leon Supercopa	179.4
9	102	LISSIGNOLI Raffaele	Renault Clio RS	177.3
10	112	GIACON Domiziano	BMW 320i	176.2
11	144	JELMINI Felice	Renault Clio	163.1
12	132	TREBBI Giacomo	Renault Clio	163.1
13	27	CREA Saverio	Fiat 500	137.9
14	5	CORINALDESI Marco	Fiat 500	137.1
15	10	AMENDOLAGINE Fausto	Fiat 500	137.1
16	7	LEOPARDI Alessandro	Fiat 500	135.8
17	21	ROGARI Riccardo	Fiat 500	135.8
18	6	FARINA Enzo	Fiat 500	135.8
19	9	BRASCHI Maurizio	Fiat 500	135.3
20	50	LEOPARDI Walter	Fiat 500	135.2
21	1	GIOVANNINI Giordano	Fiat 500	134.3
22	12	BRASCHI Valerio	Fiat 500	133.7
23	23	SELLANI Silvia	Fiat 500	133.3
24	11	MARRA Federico	Fiat 500	132.7
25	24	MONTANARO Mario	Fiat 500	131.2

Tratto 1

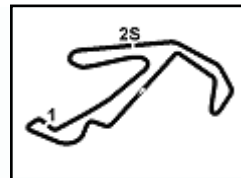
1	123	GIACON J.	28.115
2	121	BETTERA E.	28.193
3	105	MONTALI F.	28.344
4	101	VALLI S.	28.466
5	111	MONTALBANO V.	28.617
6	100	GURRIERI R.	28.829
7	110	FUMAGALLI A.	29.269
8	102	LISSIGNOLI R.	29.351
9	112	GIACON D.	30.041
10	132	TREBBI G.	30.056
11	144	JELMINI F.	30.522
12	161	UTZIERI V.	30.970
13	21	ROGARI R.	34.084
14	10	AMENDOLAGINE F	34.468
15	27	CREA S.	34.668
16	9	BRASCHI M.	34.823
17	5	CORINALDESI M.	34.918
18	12	BRASCHI V.	34.947
19	1	GIOVANNINI G.	34.961
20	7	LEOPARDI A.	35.113
21	23	SELLANI S.	35.195
22	6	FARINA E.	35.459
23	11	MARRA F.	35.770
24	50	LEOPARDI W.	36.225
25	24	MONTANARO M.	37.076

Tratto 2

1	100	GURRIERI R.	41.560
2	111	MONTALBANO V.	42.177
3	123	GIACON J.	42.327
4	105	MONTALI F.	42.354
5	121	BETTERA E.	42.606
6	101	VALLI S.	42.657
7	161	UTZIERI V.	43.502
8	102	LISSIGNOLI R.	43.641
9	110	FUMAGALLI A.	43.975
10	112	GIACON D.	45.115
11	132	TREBBI G.	45.592
12	144	JELMINI F.	46.187
13	27	CREA S.	53.200
14	5	CORINALDESI M.	53.614
15	10	AMENDOLAGINE F	53.674
16	21	ROGARI R.	53.820
17	7	LEOPARDI A.	54.079
18	9	BRASCHI M.	54.093
19	1	GIOVANNINI G.	54.343
20	12	BRASCHI V.	54.510
21	23	SELLANI S.	54.529
22	6	FARINA E.	55.194
23	50	LEOPARDI W.	55.603
24	11	MARRA F.	56.107
25	24	MONTANARO M.	56.451

Tratto 3

1	111	MONTALBANO V.	38.761
2	100	GURRIERI R.	38.900
3	123	GIACON J.	38.903
4	121	BETTERA E.	38.973
5	105	MONTALI F.	39.123
6	101	VALLI S.	39.316
7	110	FUMAGALLI A.	40.567
8	102	LISSIGNOLI R.	40.871
9	132	TREBBI G.	41.721
10	112	GIACON D.	42.454
11	144	JELMINI F.	42.495
12	161	UTZIERI V.	43.256
13	21	ROGARI R.	49.537
14	27	CREA S.	49.551
15	12	BRASCHI V.	49.612
16	10	AMENDOLAGINE F	49.625
17	23	SELLANI S.	49.629
18	1	GIOVANNINI G.	49.649
19	9	BRASCHI M.	49.713
20	7	LEOPARDI A.	50.028
21	5	CORINALDESI M.	50.036
22	6	FARINA E.	50.963
23	50	LEOPARDI W.	51.220
24	11	MARRA F.	51.275
25	24	MONTANARO M.	53.340



Misano World Circuit 4.226 m

1 / 2

Peroni Race Weekend 27-28 Luglio 2013

C. Italia 2' Divisione - 5 Hundred - Classifica Di Classe Rivista Gara 2

2 Divisione / CITE 24h S2.0

Giri 10 = 42,260 km - Media 115,077 km/h - Tempo di gara 22'02.039

Num.	Conduttore	Concorrente	Scuderia	Auto	Giri	Tempo	Dist.	Rel.	Giro Veloce
1	110 FUMAGALLI Alberto	Alberto e Riccardo Fumagalli	Zerocinque Motorsport	BMW 320i	10	22'02.039			2 1'53.871
2	112 GIACON Domiziano	Giacon	Guppo Piloti Fortivesi	BMW 320i	10	22'12.343	10.304	10.304	3 1'58.475

Partenti:: 2 Non Partiti:: 0 Ritirati:: 0 Non Classificati:: 0 Classificati:: 2 Esclusi:: 0
 Giro Veloce N. 2 Num. 110 Alberto Fumagalli Tempo 1'53.871 Media. 133,604 Km/h

2 Divisione / E1 Italia 2.0

Giri 10 = 42,260 km - Media 117,020 km/h - Tempo di gara 21'40.086

Num.	Conduttore	Concorrente	Scuderia	Auto	Giri	Tempo	Dist.	Rel.	Giro Veloce
1	100 GURRIERI Raffaele	Gurrieri	LRM	Renault New Clio	10	21'40.086			3 1'49.866
2	101 VALLI Stefano	Valli	Zerocinque Motorsport	BMW 320i	10	21'40.879	0.793	0.793	9 1'50.951
3	105 MONTALI Fabrizio	Montali		BMW 320i	10	21'44.402	4.316	3.523	10 1'50.223
4	102 LISSIGNOLI Raffaele	Lissignoli		Renault Clio RS	10	21'52.672	12.586	8.270	2 1'54.170

Partenti:: 4 Non Partiti:: 0 Ritirati:: 0 Non Classificati:: 0 Classificati:: 4 Esclusi:: 0
 Giro Veloce N. 3 Num. 100 Raffaele Gurrieri Tempo 1'49.866 Media. 138,474 Km/h

2 Divisione / Lotus Cup

Giri 10 = 42,260 km - Media 114,605 km/h - Tempo di gara 22'07.482

Num.	Conduttore	Concorrente	Scuderia	Auto	Giri	Tempo	Dist.	Rel.	Giro Veloce
1	161 UTZIERI Vito	Utzieri		Lotus 2 Eleven	10	22'07.482			8 1'58.192

Partenti:: 1 Non Partiti:: 0 Ritirati:: 0 Non Classificati:: 0 Classificati:: 1 Esclusi:: 0
 Giro Veloce N. 8 Num. 161 Vito Utzieri Tempo 1'58.192 Media. 128,719 Km/h

2 Divisione / Renault Clio Cup Ita

Giri 10 = 42,260 km - Media 114,682 km/h - Tempo di gara 22'06.594

Num.	Conduttore	Concorrente	Scuderia	Auto	Giri	Tempo	Dist.	Rel.	Giro Veloce
1	132 TREBBI Giacomo	Trebbi		Renault Clio	10	22'06.594			3 1'57.895
2	144 JELMINI Felice	Jelmini		Renault Clio	10	22'13.941	7.347	7.347	3 1'59.864

Partenti:: 2 Non Partiti:: 0 Ritirati:: 0 Non Classificati:: 0 Classificati:: 2 Esclusi:: 0
 Giro Veloce N. 3 Num. 132 Giacomo Trebbi Tempo 1'57.895 Media. 129,044 Km/h

2 Divisione / Seat Leon SC

Giri 10 = 42,260 km - Media 117,093 km/h - Tempo di gara 21'39.276

Num.	Conduttore	Concorrente	Scuderia	Auto	Giri	Tempo	Dist.	Rel.	Giro Veloce
1	121 BETTERA Enrico	Bettera	Oregon Team	Seat Leon Supercopa	10	21'39.276			2 1'49.772
2	123 GIACON Jonatan	Giacon	Guppo Piloti Fortivesi	Seat Leon Supercopa	10	21'39.398	0.122	0.122	3 1'49.512
3	111 MONTALBANO Vincenzo	Montalbano		Seat Leon Supercopa	10	22'01.548	22.272	22.150	3 1'49.849

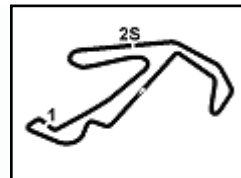
Partenti:: 3 Non Partiti:: 0 Ritirati:: 0 Non Classificati:: 0 Classificati:: 3 Esclusi:: 0
 Giro Veloce N. 3 Num. 123 Jonatan Giacon Tempo 1'49.512 Media. 138,922 Km/h

Direttore di Gara : Fabrizio Fondacci

Inizio 28/07/2013 12:00
 Fine 12:24

Esposta alle:





Misano World Circuit 4.226 m

Peroni Race Weekend 27-28 Luglio 2013

C. Italia 2' Divisione - 5 Hundred - Classifica Di Classe Rivista Gara 2

2 / 2

5 HUNDRED CUP /

Giri 9 = 38,034 km - Media 102,601 km/h - Tempo di gara 22'14.516

Num.	Conducente	Concorrente	Scuderia	Auto	Giri	Tempo	Dist.	Rel.	Giro Veloce
1	21 ROGARI Riccardo	Rogari		Fiat 500	9	22'14.516			8 2'17.544
2	12 BRASCHI Valerio	Braschi		Fiat 500	9	22'17.839	3.323	3.323	8 2'19.390
3	10 AMENDOLAGINE Fausto	Amendolagine		Fiat 500	9	22'18.710	4.194	0.871	2 2'17.885
4	27 CREA Saverio	Crea		Fiat 500	9	22'21.095	6.579	2.385	2 2'17.419
5	7 LEOPARDI Alessandro	Leopardi		Fiat 500	9	22'25.635	11.119	4.540	3 2'20.216
6	1 GIOVANNINI Giordano	Giovannini		Fiat 500	9	22'26.078	11.562	0.443	2 2'18.953
7	50 LEOPARDI Walter	Leopardi		Fiat 500	9	22'32.459	17.943	6.381	2 2'24.193
8	11 MARRA Federico	Marra		Fiat 500	9	22'34.742	20.226	2.283	2 2'23.816
9	6 FARINA Enzo	Farina		Fiat 500	9	22'35.137	20.621	0.395	8 2'23.065
10	24 MONTANARO Mario	Montanaro		Fiat 500	9	23'04.705	50.189	29.568	2 2'26.867
11	9 BRASCHI Maurizio	Braschi		Fiat 500	8	20'03.199	1 Giro	1 Giro	2 2'20.009
----- Non Classificati: -----									
RIT	23 SELLANI Silvia	Sellani		Fiat 500	2	4'51.138	7 Giri		2 2'19.353
RIT	5 CORINALDESI Marco	Corinaldesi		Fiat 500	2	4'52.955	7 Giri		2 2'18.568

Partenti:: 13 Non Partiti:: 0 Ritirati:: 2 Non Classificati:: 0 Classificati:: 11 Esclusi:: 0

Giro Veloce N. 2 Num. 27 Saverio Crea Tempo 2'17.419 Media. 110,710 Km/h

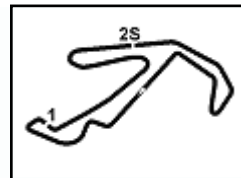
Concorrente N. 111 penalizzato 25 sec. per non rispetto della safety car

Direttore di Gara : Fabrizio Fondacci

28/07/2013 Inizio 12:00 Fine 12:24

Esposta alle:





Peroni Race Weekend 27-28 Luglio 2013

C. Italia 2' Divisione - 5 Hundred - Classifica Rivista Gara 2

Misano World Circuit 4.226 m

2 Divisione

Giri 10 = 42,260 km - Media 117,093 km/h - Tempo di gara 21'39.276

Num.	Conduttore	Concorrente	Scuderia	Auto	Classe	Giri	Tempo	Dist.	Rel.	Giro Veloce
1	121 BETTERA Enrico	Bettera	Oregon Team	Seat Leon Supercopa	2D-SEAT	10	21'39.276			2 1'49.772
2	123 GIACON Jonatan	Giacon	Guppo Piloti Forlivesi	Seat Leon Supercopa	2D-SEAT	10	21'39.398	0.122	0.122	3 1'49.512
3	100 GURRIERI Raffaele	Gurrieri	LRM	Renault New Clio	2D-E1	10	21'40.086	0.810	0.688	3 1'49.866
4	101 VALLI Stefano	Valli	Zerocinque Motorsport	BMW 320i	2D-E1	10	21'40.879	1.603	0.793	9 1'50.951
5	105 MONTALI Fabrizio	Montali		BMW 320i	2D-E1	10	21'44.402	5.126	3.523	10 1'50.223
6	102 LISSIGNOLI Raffaele	Lissignoli		Renault Clio RS	2D-E1	10	21'52.672	13.396	8.270	2 1'54.170
7	111 MONTALBANO Vincenzo	Montalbano		Seat Leon Supercopa	2D-SEAT	10	22'01.548	22.272	8.876	3 1'49.849
8	110 FUMAGALLI Alberto	Alberto e Riccardo Fumagalli	Zerocinque Motorsport	BMW 320i	2D-CITE	10	22'02.039	22.763	0.491	2 1'53.871
9	132 TREBBI Giacomo	Trebbi		Renault Clio	2D-RENAU	10	22'06.594	27.318	4.555	3 1'57.895
10	161 UTZIERI Vito	Utzieri		Lotus 2 Eleven	2D-LOTUS	10	22'07.482	28.206	0.888	8 1'58.192
11	112 GIACON Domiziano	Giacon	Guppo Piloti Forlivesi	BMW 320i	2D-CITE	10	22'12.343	33.067	4.861	3 1'58.475
12	144 JELMINI Felice	Jelmini		Renault Clio	2D-RENAU	10	22'13.941	34.665	1.598	3 1'59.864

Partenti:: 12 Non Partiti:: 0 Ritirati:: 0 Non Classificati:: 0 Classificati:: 12 Esclusi:: 0

Giro Veloce N. 3 Num. 123 Jonatan Giaccon Tempo 1'49.512 Media. 138,922 Km/h

5 HUNDRED CUP

Giri 9 = 38,034 km - Media 102,601 km/h - Tempo di gara 22'14.516

Num.	Conduttore	Concorrente	Scuderia	Auto	Giri	Tempo	Dist.	Rel.	Giro Veloce	
1	21 ROGARI Riccardo	Rogari		Fiat 500	5-	9	22'14.516			8 2'17.544
2	12 BRASCHI Valerio	Braschi		Fiat 500	5-	9	22'17.839	3.323	3.323	8 2'19.390
3	10 AMENDOLAGINE Fausto	Amendolagine		Fiat 500	5-	9	22'18.710	4.194	0.871	2 2'17.885
4	27 CREA Saverio	Crea		Fiat 500	5-	9	22'21.095	6.579	2.385	2 2'17.419
5	7 LEOPARDI Alessandro	Leopardi		Fiat 500	5-	9	22'25.635	11.119	4.540	3 2'20.216
6	1 GIOVANNINI Giordano	Giovannini		Fiat 500	5-	9	22'26.078	11.562	0.443	2 2'18.953
7	50 LEOPARDI Walter	Leopardi		Fiat 500	5-	9	22'32.459	17.943	6.381	2 2'24.193
8	11 MARRA Federico	Marra		Fiat 500	5-	9	22'34.742	20.226	2.283	2 2'23.816
9	6 FARINA Enzo	Farina		Fiat 500	5-	9	22'35.137	20.621	0.395	8 2'23.065
10	24 MONTANARO Mario	Montanaro		Fiat 500	5-	9	23'04.705	50.189	29.568	2 2'26.867
11	9 BRASCHI Maurizio	Braschi		Fiat 500	5-	8	20'03.199	1 Giro	1 Giro	2 2'20.009
----- Non Classificati: -----										
RIT	23 SELLANI Silvia	Sellani		Fiat 500	5-	2	4'51.138	7 Giri		2 2'19.353
RIT	5 CORINALDESI Marco	Corinaldesi		Fiat 500	5-	2	4'52.955	7 Giri		2 2'18.568

Partenti:: 13 Non Partiti:: 0 Ritirati:: 2 Non Classificati:: 0 Classificati:: 11 Esclusi:: 0

Giro Veloce N. 2 Num. 27 Saverio Crea Tempo 2'17.419 Media. 110,710 Km/h

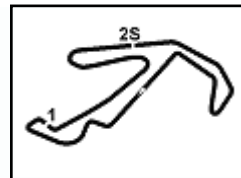
Concorrente N. 111 penalizzato 25 sec. per non rispetto della safety car

Direttore di Gara : Fabrizio Fondacci

28/07/2013 Inizio 12:00 Fine 12:24

Esposta alle:





Misano World Circuit 4.226 m

Peroni Race Weekend 27-28 Luglio 2013

C. Italia 2' Divisione - 5 Hundred - Analisi Tempi Gara 2

2 / 2

3	28.508	42.743	39.052	1'50.303	176,5
4	36.932	1'03.376	59.746	2'40.054	115,3
5	41.438	1'01.345	58.692	2'41.475	113,1
6	40.550	1'00.799	57.711	2'39.060	118,3
7	39.959	58.018	47.453	2'25.430	122,3
8	28.888	42.650	39.419	1'50.957	181,5
9	28.723	44.059	39.909	1'52.691	176,2
10	28.911	43.386	40.333	1'52.630	174,8

123 GIACON J. (1'49.512)

Giro	Tratto 1	Tratto 2	Tratto 3	T. Giro	km/h
1	39.101	42.643	39.192	2'00.936	179,4
2	28.733	42.869	40.371	1'51.973	177,0
3	28.170	42.439	38.903	1'49.512	177,0
4	34.793	1'02.680	1'00.897	2'38.370	115,3
5	39.483	1'02.948	57.945	2'40.376	97,6
6	40.903	1'00.483	57.872	2'39.258	113,2
7	39.231	58.112	46.842	2'24.185	128,0
8	29.989	42.327	39.556	1'51.872	178,5
9	28.115	43.117	40.015	1'51.247	178,8
10	29.224	42.729	39.716	1'51.669	175,6

132 TREBBI G. (1'57.895)

Giro	Tratto 1	Tratto 2	Tratto 3	T. Giro	km/h
1	41.417	46.184	42.206	2'09.807	163,1
2	30.132	45.750	42.224	1'58.106	161,7
3	30.056	45.592	42.247	1'57.895	161,7
4	34.591	49.356	59.076	2'23.023	130,4
5	36.353	1'03.002	57.415	2'36.770	93,8
6	41.863	59.275	57.515	2'38.653	116,6
7	40.142	58.549	48.186	2'26.877	160,7
8	30.254	46.145	41.721	1'58.120	162,7
9	30.515	45.886	42.460	1'58.861	162,7
10	30.421	45.979	42.082	1'58.482	162,7

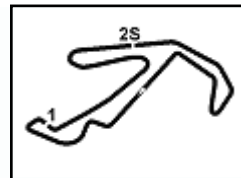
144 JELMINI F. (1'59.864)

Giro	Tratto 1	Tratto 2	Tratto 3	T. Giro	km/h
1	41.946	46.304	49.079	2'17.329	163,1
2	30.683	46.745	42.495	1'59.923	159,5
3	30.528	46.828	42.508	1'59.864	159,3
4	30.908	46.778	54.861	2'12.547	160,5
5	36.345	1'02.881	57.353	2'36.579	96,3
6	42.092	59.245	57.351	2'38.688	122,0
7	40.333	58.929	47.418	2'26.680	155,4
8	30.522	46.187	43.958	2'00.667	162,2
9	31.084	46.735	42.591	2'00.410	159,8
10	31.007	46.742	43.505	2'01.254	159,8

161 UTZIERI V. (1'58.192)

Giro	Tratto 1	Tratto 2	Tratto 3	T. Giro	km/h
1	40.160	45.217	42.676	2'08.053	193,5
2	31.154	43.807	43.256	1'58.217	191,2
3	31.137	43.502	43.830	1'58.469	189,8
4	35.140	49.487	58.996	2'23.623	125,6
5	36.237	1'03.202	57.211	2'36.650	92,9
6	41.376	59.827	57.328	2'38.531	115,3
7	40.014	58.206	48.337	2'26.557	148,6
8	30.970	43.678	43.544	1'58.192	188,5
9	31.128	43.732	44.169	1'59.029	185,9
10	31.640	45.188	43.333	2'00.161	187,5

P = Box In/Out - C = Tempo Invalidato



Misano World Circuit 4.226 m

Peroni Race Weekend 27-28 Luglio 2013

C. Italia 2' Divisione - 5 Hundred - Contagiri Gara 2

		Giro									
		1	2	3	4	5	6	7	8	9	10
Pos.	1	121	121	121	121	121	121	121	121	111	121
	2	111	111	111	100	111	111	111	111	121	123
	3	100	100	100	123	100	100	100	100	123	100
	4	101	123	123	105	123	123	123	123	100	101
	5	123	101	105	101	105	105	105	101	101	105
	6	105	105	101	111	101	101	101	102	105	102
	7	110	110	110	110	110	110	110	105	102	111
	8	161	102	102	102	102	102	102	110	110	110
	9	102	161	161	161	161	161	161	161	161	132
	10	132	132	132	132	132	132	132	132	132	161
	11	144	144	144	144	144	144	144	112	112	112
	12	112	112	112	112	112	112	112	144	144	144
	13	12	12	21	21	21	21	21	21	21	21
	14	23	23	12	12	12	12	12	12	12	12
	15	9	9	9	9	9	9	9	10	10	10
	16	7	21	7	7	7	7	10	27	27	27
	17	21	5	10	10	10	10	7	9	7	7
	18	5	7	27	27	27	27	27	7	1	1
	19	10	10	1	1	1	1	1	1	50	50
	20	27	27	50	50	50	50	50	50	11	11
	21	50	1	11	11	11	11	11	11	6	6
	22	1	50	6	6	6	6	6	6	24	24
	23	11	11	24	24	24	24	24	24		
	24	24	6								
	25	6	24								