

Enzo e Dino Ferrari 4.909 m

Italia Motorsport Week End Special

Coppa Italia - Analisi Tempi Prove di Qualificazione 2^A Div.

100 GURRIERI RAFFAELE				
Giro	Tratto 1	Tratto 2	Tratto 3	T. Giro km/h
1	1'17.188	1'03.997	54.020	3'15.205 P
2	31.644	59.045	50.927	2'21.616
3	30.446	1'02.598	53.386	2'26.430
4	30.261	1'00.055	52.400	2'22.716
5	30.409	58.938	50.627	2'19.974
6	30.367	1'02.520	3'34.484	5'07.371 P
7	41.344	59.313	49.847	2'30.504 P
8	29.330	56.621	49.247	2'15.198

119 VALENTINO ANGELO				
Giro	Tratto 1	Tratto 2	Tratto 3	T. Giro km/h
1	1'23.852	1'13.880	1'10.446	3'48.178 P
2	44.790	1'04.567	1'01.884	2'51.241
3	38.661	1'00.851	56.384	2'35.896
4	35.245	59.468	54.785	2'29.498
5	32.535	1'02.793	3'50.761	5'26.089 P
6	45.798	1'01.186	55.854	2'42.838 P
7	33.822	59.212	52.825	2'25.859

6	31.323	1'01.360	53.337	2'26.020
7	30.857	1'00.878	53.641	2'25.376
8	34.009	1'03.281	55.173	2'32.463
9	31.879	1'01.851	53.820	2'27.550

134 DIANA GIOVANNI				
Giro	Tratto 1	Tratto 2	Tratto 3	T. Giro km/h
1	1'01.799	1'18.444	1'06.872	3'27.115 P
2	38.848	1'10.444	1'01.397	2'50.689
3	38.186	1'10.485	58.353	2'47.024
4	35.374	1'05.128	56.826	2'37.328

103 PASQUINELLI LORENZO				
Giro	Tratto 1	Tratto 2	Tratto 3	T. Giro km/h
1		1'06.872	53.837	
1	30.610	57.544	55.989	2'24.143
2	29.971	56.771	51.064	2'17.806
3	29.266	57.313	50.738	2'17.317
4	29.025	55.764	50.526	2'15.315
5	28.205	55.626	51.937	2'15.768
6	28.403	54.933	49.246	2'12.582
7	28.013	55.242	49.240	2'12.495
8	27.784	55.125	49.769	2'12.678
9	31.792	57.937	52.970	2'22.699
10	27.629	54.926	49.010	2'11.565

120 CACCIARI ALESSANDRO				
Giro	Tratto 1	Tratto 2	Tratto 3	T. Giro km/h
1		1'02.857	54.208	
1	30.180	56.876	50.685	2'17.741
2	28.920	55.970	53.825	2'18.715
3	29.176	55.793	50.638	2'15.607
4	28.116	55.767	49.939	2'13.822
5	28.550	55.373	50.007	2'13.930
6	29.693	58.689	1'59.019	3'27.401 P
7	41.752	56.901	50.768	2'29.421 P
8	28.284	54.263	49.225	2'11.772
9	27.615	55.029	49.234	2'11.878
10	27.742	53.975	48.949	2'10.666

139 MAGLIOCCOLA MARIANO				
Giro	Tratto 1	Tratto 2	Tratto 3	T. Giro km/h
1		1'06.089	53.563	
1	31.120	1'00.161	52.772	2'24.053
2	30.257	1'00.164	52.092	2'22.513
3	30.743	1'00.312	52.577	2'23.632
4	38.377	1'01.123	53.065	2'32.565
5	30.134	1'00.176	51.248	2'21.584
6	33.316	59.800	51.423	2'24.539
7	29.827	1'00.544	50.641	2'21.012
8	29.796	59.344	51.142	2'20.282
9	29.656	59.147	51.103	2'19.906

140 MARTINI ENRICO				
Giro	Tratto 1	Tratto 2	Tratto 3	T. Giro km/h
1		1'06.089	53.563	
1	31.120	1'00.161	52.772	2'24.053
2	30.257	1'00.164	52.092	2'22.513
3	30.743	1'00.312	52.577	2'23.632
4	38.377	1'01.123	53.065	2'32.565
5	30.134	1'00.176	51.248	2'21.584
6	33.316	59.800	51.423	2'24.539
7	29.827	1'00.544	50.641	2'21.012
8	29.796	59.344	51.142	2'20.282
9	29.656	59.147	51.103	2'19.906

105 MONTALI FABRIZIO				
Giro	Tratto 1	Tratto 2	Tratto 3	T. Giro km/h
1	1'13.832	59.696	50.457	3'03.985 P
2	31.208	56.365	50.739	2'18.312
3	29.962	55.887	49.946	2'15.795
4	29.029	55.032	48.898	2'12.959
5	30.241	56.621	51.044	2'17.906

121 BETTERA ENRICO				
Giro	Tratto 1	Tratto 2	Tratto 3	T. Giro km/h
1		1'03.578	1'00.175	
1	28.553	55.743	55.471	2'19.767
2	28.449	54.991	50.214	2'13.654
3	28.147	57.561	50.254	2'15.962
4	28.487	54.322	50.235	2'13.044
5	30.677	1'00.174	1'57.722	3'28.573 P
6	40.642	55.158	50.157	2'25.957 P
7	27.837	54.524	49.401	2'11.762
8	27.693	54.673	49.255	2'11.621
9	27.604	55.092	49.903	2'12.599

144 MARSILIA ANTONIO				
Giro	Tratto 1	Tratto 2	Tratto 3	T. Giro km/h
1	1'33.859	1'25.508	1'10.890	4'10.257 P
2	41.936	1'12.307	1'03.772	2'58.015
3	39.573	1'12.066	1'03.491	2'55.130
4	36.253	1'06.511	1'00.515	2'43.279
5	34.970	1'06.756	59.776	2'41.502
6	34.382	1'04.777	56.377	2'35.536
7	34.977	1'04.261	56.092	2'35.330
8	32.245	1'05.792	54.989	2'33.026

106 DESTRO FRANCO				
Giro	Tratto 1	Tratto 2	Tratto 3	T. Giro km/h
1	1'13.670	1'25.080	1'10.458	3'49.208 P
2	44.818	1'11.613	1'05.435	3'01.866
3	44.574	1'05.974	1'04.898	2'55.446

123 GIACON JONATAN				
Giro	Tratto 1	Tratto 2	Tratto 3	T. Giro km/h
1		59.459	52.933	
1	30.262	57.190	1'56.748	3'24.200 P
2	45.834	56.775	50.539	2'33.148 P
3	29.190	56.160	50.010	2'15.360
4	28.598	55.781	50.231	2'14.610
5	28.364	55.535	49.941	2'13.840
6	28.143	55.365	50.533	2'14.041 C
7	28.488	54.817	49.631	2'12.936
8	28.185	54.768	49.954	2'12.907
9	28.094	55.628	49.977	2'13.699
10	28.590	56.099	49.998	2'14.687

145 PALERMO BENEDETTO				
Giro	Tratto 1	Tratto 2	Tratto 3	T. Giro km/h
1	1'29.978	1'26.288	1'12.095	4'08.361 P
2	45.500	1'15.060	1'11.325	3'11.885
3	44.911	1'14.260	2'23.062	4'22.233 P
4	56.303	1'13.267	1'04.051	3'13.621 P
5	39.630	1'08.885	1'01.521	2'50.036
6	43.416	1'07.551	1'00.569	2'51.536
7	35.973	1'06.180	58.466	2'40.619

110 FUMAGALLI ALBERTO				
Giro	Tratto 1	Tratto 2	Tratto 3	T. Giro km/h
1	54.561	1'03.332	55.842	2'53.735 P
2	33.632	1'00.385	52.973	2'26.990
3	30.592	58.421	51.420	2'20.433
4	30.500	57.436	50.595	2'18.531
5	30.742	1'01.933	3'09.269	4'41.944 P
6	44.706	1'01.387	51.990	2'38.083 P
7	34.221	58.689	51.007	2'23.917
8	30.297	55.691	49.673	2'15.661
9	29.422	55.245	49.480	2'14.147

124 AGAZZI ANDREA				
Giro	Tratto 1	Tratto 2	Tratto 3	T. Giro km/h
1	1'18.214	1'05.228	1'00.555	3'23.997 P
2	32.193	59.224	51.288	2'22.705
3	30.533	56.985	50.281	2'17.799

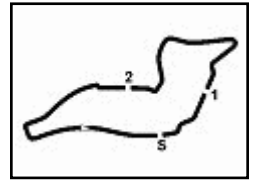
149 PANZACCHI GIUSEPPE				
Giro	Tratto 1	Tratto 2	Tratto 3	T. Giro km/h
1	47.940	1'00.072	56.832	2'44.844 P
2	30.919	1'00.711	55.228	2'26.858
3	30.585	1'00.398	53.024	2'24.007
4	30.319	1'03.190	2'09.958	3'43.467 P
5	41.273	58.071	56.092	2'35.436 P
6	30.004	58.500	51.019	2'19.523
7	30.044	57.991	51.588	2'19.623

112 GIACON DOMIZIANO				
Giro	Tratto 1	Tratto 2	Tratto 3	T. Giro km/h
1		1'14.404	59.414	
1	34.659	1'04.322	57.076	2'36.057
2	32.947	1'06.673	53.811	2'33.431
3	31.803	1'01.721	56.284	2'29.808
4	32.690	1'03.904	54.561	2'31.155
5	30.959	1'03.700	53.193	2'27.852
6	33.741	1'00.431	51.527	2'25.699
7	32.379	59.451	52.650	2'24.480
8	31.596	1'00.114	53.793	2'25.503
9	31.821	58.394	53.213	2'23.428

130 DONI ANDREA				
Giro	Tratto 1	Tratto 2	Tratto 3	T. Giro km/h
1	59.617	1'20.661	1'13.356	3'33.634 P
2	46.212	1'18.492	1'08.058	3'12.762
3	42.880	1'11.864	1'03.783	2'58.527

151 ARGENTI ANDREA				
Giro	Tratto 1	Tratto 2	Tratto 3	T. Giro km/h
1	1'39.264	1'10.300	59.319	3'48.883 P
2	31.667	1'00.414	52.310	2'24.391
3	30.736	59.025	52.530	2'22.291
4	29.872	59.409	51.977	2'21.258
5	29.674	1'00.147	52.503	2'22.324
6	30.522	1'01.557	2'41.317	4'13.396 P
7	53.374	1'14.008	1'00.712	3'08.094 P
8	35.561	1'05.218	56.809	2'37.588
9	33.306	1'04.832	55.872	2'34.010

118 RONDA FABRIZIO				
Giro	Tratto 1	Tratto 2	Tratto 3	T. Giro km/h
1		1'01.066	54.178	
1	31.161	58.516	51.167	2'20.844
2	30.269	57.750	49.967	2'17.986
3	29.751	1'02.011	2'11.857	3'43.619 P
4	42.110	56.638		



Enzo e Dino Ferrari 4.909 m

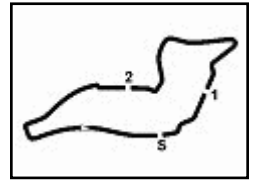
Italia Motorsport Week End Special Coppa Italia - Analisi Tempi Prove di Qualificazione 2^a Div.

2 / 2

6	29.438	56.410	50.183	2'16.031
7	29.659	1'01.541	52.669	2'23.869
8	29.130	57.020	50.986	2'17.136
9	31.872	56.919	50.489	2'19.280
10	28.753	56.166	50.282	2'15.201

P = Box In/Out - C = Tempo Invalidato





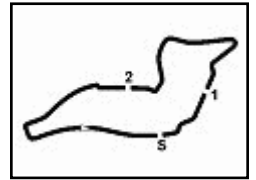
Enzo e Dino Ferrari 4.909 m

Italia Motorsport Week End Special

Coppa Italia - Ideal Time Prove di Qualificazione 1^a Div.

Num.	Concorrente	Auto	Tratto 1	Tratto 2	Tratto 3	Ideal Time	Tempo Ufficiale	Pos.	Diff.
1	8 PAPAGNI	Porsche 997 GT3 Cup	22.931	46.604	40.627	1'50.162	1'50.666	2	0.504
2	4 INVERNIZZI A.	Ferrari 458 GT3	22.916	46.887	40.413	1'50.216	1'50.528	1	0.312
3	27 BALISTRERI C.	Ferrari F430 Challen	23.430	46.964	40.867	1'51.261	1'51.569	3	0.308
4	18 SPEZZAPRIA G.	Porsche 997 GT3 Cup	23.286	47.513	41.416	1'52.215	1'52.253	4	0.038
5	1 BIANCO R.	Porsche 997 GT3 Cup	23.405	48.356	41.517	1'53.278	1'53.278	5	0.000
6	22 DAL DEGAN L.	Porsche 997 GT3 Cup	23.862	48.260	41.901	1'54.023	1'54.023	6	0.000
7	35 MELONI W.	BMW M3 4.0	24.125	48.462	41.820	1'54.407	1'54.789	7	0.382
8	19 BONETTI L.	Porsche 997 GT3 Cup	23.733	48.325	42.987	1'55.045	1'55.226	8	0.181
9	20 FONDI M.	Porsche 997 GT3 Cup	24.122	48.904	42.218	1'55.244	1'55.679	9	0.435
10	66 MAZZOLINI A.	Porsche 997 GT3 Cup	24.619	50.225	42.773	1'57.617	1'57.617	10	0.000
Ideal Time Assoluto			22.916	46.604	40.413	1'49.933			





Enzo e Dino Ferrari 4.909 m

Italia Motorsport Week End Special

Coppa Italia - Analisi Tempi Prove di Qualificazione 1^a Div.

1 BIANCO RICCARDO					
Giro	Tratto 1	Tratto 2	Tratto 3	T. Giro	km/h
		58.289	45.018		
1	24.500	50.446	43.095	1'58.041	
2	23.939	49.281	43.138	1'56.358	
3	23.772	48.475	42.774	1'55.021	
4	23.999	49.853	2'54.323	4'08.175 P	
5	38.953	50.911	43.481	2'13.345 P	
6	24.288	49.621	42.475	1'56.384	
7	23.564	49.053	42.269	1'54.886	
8	23.605	48.644	42.034	1'54.283	
9	23.492	48.383	41.685	1'53.560	
10	23.405	48.356	41.517	1'53.278	

7	24.461	49.316	42.218	1'55.995
8	24.384	48.904	42.391	1'55.679
9	24.122	58.994	44.041	2'07.157
10	24.175	49.221	42.493	1'55.889

22 DAL DEGAN LORIS					
Giro	Tratto 1	Tratto 2	Tratto 3	T. Giro	km/h
1	26.006	59.655	47.198	2'04.081	
2	24.565	51.855	43.556	1'59.976	
3	25.037	50.996	44.557	2'00.590	
4	24.667	49.968	43.202	1'57.837	
5	23.982	49.897	42.179	1'56.058	
6	24.048	49.706	42.309	1'56.063	
7	24.112	49.658	42.481	1'56.251	
8	25.569	53.435	2'27.501	3'46.505 P	
9	36.278	50.007	42.543	2'08.828 P	
10	23.944	48.631	42.527	1'55.102	
11	23.862	48.260	41.901	1'54.023	

4 INVERNIZZI ANDREA					
Giro	Tratto 1	Tratto 2	Tratto 3	T. Giro	km/h
1	55.349	57.615	47.589	2'40.553 P	
2	24.642	50.928	43.602	1'59.172	
3	26.400	53.732	2'17.043	3'37.175 P	
4	38.186	51.738	43.449	2'13.373 P	
5	26.145	51.440	42.705	2'00.290	
6	24.113	48.540	41.987	1'54.640	
7	23.289	47.059	40.971	1'51.319	
8	22.916	47.412	40.413	1'50.741	
9	22.994	47.071	41.406	1'51.471	
10	23.265	47.094	40.632	1'50.991	
11	23.094	46.887	40.547	1'50.528	

27 BALISTRERI CESARE					
Giro	Tratto 1	Tratto 2	Tratto 3	T. Giro	km/h
		56.623	45.463		
1	24.674	49.056	42.971	1'56.701	
2	24.660	48.280	42.016	1'54.956	
3	23.849	48.406	41.820	1'54.075	
4	23.848	47.565	42.205	1'53.618	
5	23.862	47.889	46.310	1'58.061	
6	23.697	52.014	41.504	1'57.215	
7	24.160	47.914	41.443	1'53.517	
8	23.863	47.290	41.173	1'52.326	
9	23.730	47.528	41.257	1'52.515	
10	23.529	47.406	40.867	1'51.802	
11	23.430	54.009	41.579	1'59.018	
12	23.687	46.964	40.918	1'51.569	

8 PAPAGNI					
Giro	Tratto 1	Tratto 2	Tratto 3	T. Giro	km/h
1	46.147	58.885	49.805	2'34.837 P	
2	25.790	53.608	43.384	2'02.782	
3	24.354	48.144	42.024	1'54.522	
4	23.009	46.980	41.060	1'51.049	
5	23.222	47.475	41.137	1'51.834	
6	25.482	48.247	2'26.111	3'39.840 P	
7	35.834	47.909	42.360	2'06.103 P	
8	23.130	47.459	40.983	1'51.572	
9	23.119	47.522	40.627	1'51.268	
10	22.931	46.604	41.131	1'50.666	

35 MELONI WALTER					
Giro	Tratto 1	Tratto 2	Tratto 3	T. Giro	km/h
		1'01.602	48.985		
1	26.843	55.302	46.275	2'08.420	
2	27.285	54.559	46.858	2'08.702	
3	24.937	49.825	43.202	1'57.964	
4	26.949	50.925	2'37.928	3'55.802 P	
5	39.011	52.167	44.747	2'15.925 P	
6	24.992	48.965	42.357	1'56.314	
7	24.464	49.358	42.888	1'56.710	
8	24.125	48.844	41.820	1'54.789	
9	24.328	48.462	43.081	1'55.871	
10	24.318	49.449	42.684	1'56.451	

18 SPEZZAPRIA GIACOMO					
Giro	Tratto 1	Tratto 2	Tratto 3	T. Giro	km/h
		59.049	45.974		
1	26.069	53.325	2'03.792	3'23.186 P	
2	34.980	50.362	43.830	2'09.172 P	
3	23.847	49.320	3'03.064	4'16.231 P	
4	35.985	49.645	42.221	2'07.851 P	
5	23.625	48.109	41.908	1'53.642	
6	23.324	47.513	41.416	1'52.253	
7	23.286	47.652	1'11.333	2'22.271	
8	24.432	49.175	41.954	1'55.561	
9	23.328	47.557	42.660	1'53.545	
10	23.631	47.685	44.841	1'56.157	

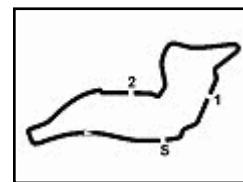
66 MAZZOLINI ALESSANDRO					
Giro	Tratto 1	Tratto 2	Tratto 3	T. Giro	km/h
		1'02.361	1'56.291		
1	43.509	57.034	46.644	2'27.187 P	
2	27.278	55.118	47.318	2'09.714	
3	26.823	54.485	45.688	2'06.996	
4	26.351	54.077	45.519	2'05.947	
5	25.721	52.708	44.656	2'03.085	
6	25.849	52.406	44.589	2'02.844	
7	25.355	51.734	44.272	2'01.361	
8	25.164	51.023	43.150	1'59.337	
9	24.627	50.319	42.942	1'57.888	
10	24.619	50.225	42.773	1'57.617	

19 BONETTI LUCA					
Giro	Tratto 1	Tratto 2	Tratto 3	T. Giro	km/h
		1'05.782	51.645		
1	28.818	54.062	46.493	2'09.373	
2	25.459	50.657	55.409	2'11.525	
3	24.770	49.619	44.301	1'58.690	
4	24.373	49.921	44.345	1'58.639	
5	24.266	49.036	43.419	1'56.721	
6	25.067	51.825	2'18.785	3'35.677 P	
7	39.813	49.997	43.345	2'13.155 P	
8	23.956	48.553	42.987	1'55.496	
9	23.733	48.746	42.987	1'55.466	
10	23.737	48.325	43.164	1'55.226	

20 FONDI MAURIZIO					
Giro	Tratto 1	Tratto 2	Tratto 3	T. Giro	km/h
		59.216	47.001		
1	26.377	52.286	44.515	2'03.178	
2	24.877	52.297	43.255	2'00.429	
3	24.381	49.874	42.899	1'57.154	
4	27.483	58.116	3'11.276	4'36.875 P	
5	42.417	57.836	48.224	2'28.477 P	
6	25.358	50.223	42.722	1'58.303	

P = Box In/Out - C = Tempo Invaldato





Enzo e Dino Ferrari 4.909 m

Italia Motorsport Week End Special Coppa Italia - Classifica Prove di Qualificazione 2^a Div.

Miglior Giro: = 2'10.666 - 4,909 km - Media 135,249 km/h

Num.	Conducente	Concorrente	Scuderia	Auto	Classe	Tempo	Dist.	Rel.	Giri
1	120 CACCIARI Alessandro	Cacciari Alessandro	Gruppo Piloti Forlivesi	Seat Leon Supercopa	2-LEON	2'10.666			10
2	103 PASQUINELLI Lorenzo	Pasquinelli Lorenzo	Gruppo Piloti Forlivesi	BMW 320i	2-E112	2'11.565	0.899	0.899	10
3	121 BETTERA Enrico	Bettera Enrico	Oregon Team	Seat Leon Supercopa	2-LEON	2'11.621	0.955	0.056	9
4	123 GIACON Jonatan	Giacon Jonatan	Gruppo Piloti Forlivesi	Seat Leon Supercopa	2-LEON	2'12.907	2.241	1.286	10
5	105 MONTALI Fabrizio	Montali Fabrizio		BMW 320i	2-E112	2'12.959	2.293	0.052	5
6	118 RONDA Fabrizio	Ronda Fabrizio	Esse Corse	Seat Leon Supercopa	2-LEON	2'13.531	2.865	0.572	10
7	110 FUMAGALLI Alberto	Fumagalli Alberto		BMW 320i	2-CITE2	2'14.147	3.481	0.616	9
8	100 GURRIERI Raffaele	Gurrieri Raffaele	LRM	Renault New Clio	2-E112	2'15.198	4.532	1.051	8
9	161 FINCO Italo	Finco Italo	Pitlane Competizioni	Seat Leon Supercopa	2-LEON	2'15.201	4.535	0.003	10
10	124 AGAZZI Andrea	Agazzi Andrea	MM Motorsport	Seat Leon Supercopa	2-LEON	2'17.799	7.133	2.598	3
11	149 PANZACCHI Giuseppe	Panzacchi Giuseppe	Gruppo Piloti Forlivesi	BMW M3 E46	2-TO2	2'19.523	8.857	1.724	7
12	140 MARTINI Enrico	Martini Enrico	Bellspeed	Porsche Cayman Cup	2-CAY	2'19.906	9.240	0.383	9
13	151 ARGENTI Andrea	Argenti Andrea		Seat Leon Tfsi	2-CITS2	2'21.258	10.592	1.352	9
14	112 GIACON Domiziano	Giacon Domiziano	Gruppo Piloti Forlivesi	BMW 320i	2-CITE2	2'23.428	12.762	2.170	9
15	132 TREBBI Giacomo	Trebbi Giacomo		Renault Clio	2-CLIO2	2'24.714	14.048	1.286	4
16	133 FIORE Marco	Fiore Marco		Renault Clio	2-CLIO2	2'25.376	14.710	0.662	9
17	119 VALENTINO Angelo	Valentino Angelo	GMC	Seat Leon Supercopa	2-LEON	2'25.859	15.193	0.483	7
18	144 MARSILIA Antonio	Marsilia Antonio		BMW M3 E36	2-VN3	2'33.026	22.360	7.167	8
19	134 DIANA Giovanni	Diana Giovanni	GMC	Renault Clio	2-CLIO2	2'37.328	26.662	4.302	4
20	145 PALERMO Benedetto	Palermo Benedetto		Renault Clio RS	2-N2	2'40.619	29.953	3.291	7
21	106 DESTRO Franco	Destro Franco	AB Motorsport	Opel Vectra	2-E112	2'55.446	44.780	14.827	3
22	130 DONI Andrea	Doni Andrea		Renault Clio	2-CLIO2	2'58.527	47.861	3.081	3

Tempo di Qualificazione: (117% di 2'11.284): **2'33.603**

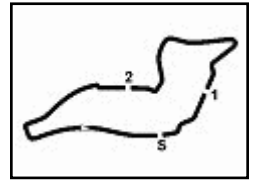
Umidità	53%	ARIA	23°C
Condizioni	Wet	Temp.	21°C

Direttore di Gara : Fondacci Fabrizio

11/05/2013 Inizio 15:26 Fine 15:55

Esposta alle:





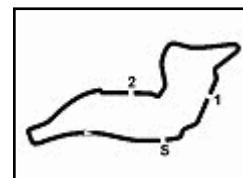
Enzo e Dino Ferrari 4.909 m

Italia Motorsport Week End Special

Coppa Italia - Ideal Time Prove di Qualificazione 2^a Div.

Num.	Concorrente	Auto	Tratto 1	Tratto 2	Tratto 3	Ideal Time	Tempo Ufficiale	Pos.	Diff.
1	120 CACCIARI A.	Seat Leon Supercopa	27.615	53.975	48.949	2'10.539	2'10.666	1	0.127
2	121 BETTERA E.	Seat Leon Supercopa	27.604	54.322	49.255	2'11.181	2'11.621	3	0.440
3	103 PASQUINELLI L.	BMW 320i	27.629	54.926	49.010	2'11.565	2'11.565	2	0.000
4	123 GIACON J.	Seat Leon Supercopa	28.094	54.768	49.631	2'12.493	2'12.907	4	0.414
5	118 RONDA F.	Seat Leon Supercopa	28.441	55.240	49.205	2'12.886	2'13.531	6	0.645
6	105 MONTALI F.	BMW 320i	29.029	55.032	48.898	2'12.959	2'12.959	5	0.000
7	110 FUMAGALLI A.	BMW 320i	29.422	55.245	49.480	2'14.147	2'14.147	7	0.000
8	161 FINCO I.	Seat Leon Supercopa	28.753	56.129	50.183	2'15.065	2'15.201	9	0.136
9	100 GURRIERI R.	Renault New Clio	29.330	56.621	49.247	2'15.198	2'15.198	8	0.000
10	124 AGAZZI A.	Seat Leon Supercopa	29.783	56.985	50.281	2'17.049	2'17.799	10	0.750
11	149 PANZACCHI G.	BMW M3 E46	30.004	57.991	51.019	2'19.014	2'19.523	11	0.509
12	140 MARTINI E.	Porsche Cayman Cup	29.656	59.147	50.641	2'19.444	2'19.906	12	0.462
13	151 ARGENTI A.	Seat Leon Tfsi	29.674	59.025	51.977	2'20.676	2'21.258	13	0.582
14	112 GIACON D.	BMW 320i	30.959	58.394	51.527	2'20.880	2'23.428	14	2.548
15	119 VALENTINO A.	Seat Leon Supercopa	32.535	59.212	52.825	2'24.572	2'25.859	17	1.287
16	132 TREBBI G.	Renault Clio	31.354	59.619	53.741	2'24.714	2'24.714	15	0.000
17	133 FIORE M.	Renault Clio	30.857	1'00.878	53.337	2'25.072	2'25.376	16	0.304
18	144 MARSILIA A.	BMW M3 E36	32.245	1'04.261	54.989	2'31.495	2'33.026	18	1.531
19	134 DIANA G.	Renault Clio	35.374	1'05.128	56.826	2'37.328	2'37.328	19	0.000
20	145 PALERMO B.	Renault Clio RS	35.973	1'06.180	58.466	2'40.619	2'40.619	20	0.000
21	106 DESTRO F.	Opel Vectra	38.463	1'05.111	1'04.898	2'48.472	2'55.446	21	6.974
22	130 DONI A.	Renault Clio	42.880	1'11.864	1'03.783	2'58.527	2'58.527	22	0.000
		Ideal Time Assoluto	27.604	53.975	48.898	2'10.477			





Enzo e Dino Ferrari 4.909 m

Italia Motorsport Week End Special Coppa Italia - Classifica Prove di Qualificazione 1[^] Div.

Miglior Giro: = 1'50.528 - 4,909 km - Media 159,891 km/h

Num.	Conducente	Concorrente	Scuderia	Auto	Classe	Tempo	Dist.	Rel.	Giri
1	4 INVERNIZZI Andrea	Black Bull Swiss Racing	Black Bull Racing	Ferrari 458 GT3	1-GT3	1'50.528			11
2	8 PAPAGNI	Antonelli Marco	Antonelli Motorsport	Porsche 997 GT3 Cup	1-GTC1	1'50.666	0.138	0.138	10
3	27 BALISTRERI Cesare	Scuderia Baldini 27 Net.	Scuderia Baldini 27	Ferrari F430 Challenge	1-GTC2	1'51.569	1.041	0.903	12
4	18 SPEZZAPRIA Giacomo	Spezzapria Giacomo		Porsche 997 GT3 Cup	1-GTC2	1'52.253	1.725	0.684	10
5	1 BIANCO Riccardo	Ferrato Nicola		Porsche 997 GT3 Cup	1-GTC2	1'53.278	2.750	1.025	10
6	22 DAL DEGAN Loris	Dal Degan Loris	Esse Corse	Porsche 997 GT3 Cup	1-GTC2	1'54.023	3.495	0.745	11
7	35 MELONI Walter	Meloni Walter	W&D Racing Team	BMW M3 4.0	1-T4	1'54.789	4.261	0.766	10
8	19 BONETTI Luca	Bonetti Luca	Gruppo Piloti Forlivesi	Porsche 997 GT3 Cup	1-GTC2	1'55.226	4.698	0.437	10
9	20 FONDI Maurizio	Fondi Maurizio		Porsche 997 GT3 Cup	1-GTC2	1'55.679	5.151	0.453	10
10	66 MAZZOLINI Alessandro	Mazzolini Alessandro	Gruppo Piloti Forlivesi	Porsche 997 GT3 Cup	1-GTC2	1'57.617	7.089	1.938	10

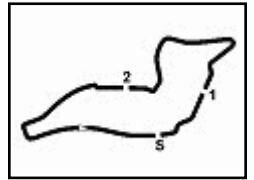
Tempo di Qualificazione: (117% di 1'50.921): 2'09.779

Direttore di Gara : Fondacci Fabrizio

11/05/2013 Inizio 12:57 Fine 13:24

Esposta alle:





Enzo e Dino Ferrari 4.909 m

Italia Motorsport Week End Special

Coppa Italia - Analisi Tempi Gara 2 2^a Divisione

100 GURRIERI RAFFAELE					
Giro	Tratto 1	Tratto 2	Tratto 3	T. Giro	km/h
1	30.605	52.130	44.844	2'07.579	
2	25.972	51.361	44.246	2'01.579	
3	26.304	51.991	44.709	2'03.004	
4	25.432	51.252	44.132	2'00.816	
5	25.426	51.392	43.771	2'00.589	
6	25.212	50.338	44.582	2'00.132	
7	25.773	50.594	43.890	2'00.257	
8	25.797	51.464	44.290	2'01.551	
9	25.796	50.916	44.425	2'01.137	
10	25.843	59.344	46.660	2'11.847	
11	26.288	51.814	45.022	2'03.124	

103 PASQUINELLI LORENZO					
Giro	Tratto 1	Tratto 2	Tratto 3	T. Giro	km/h
1	30.178	51.554	48.097	2'09.829	
2	25.761	51.187	44.065	2'01.013	
3	25.267	51.380	44.478	2'01.125	
4	25.130	51.021	43.697	1'59.848	

105 MONTALI FABRIZIO					
Giro	Tratto 1	Tratto 2	Tratto 3	T. Giro	km/h
1	33.547	51.321	44.059	2'08.927	
2	25.162	51.219	43.928	2'00.309	
3	25.720	50.332	43.189	1'59.241	
4	24.744	49.693	43.057	1'57.494	
5	25.459	50.641	43.171	1'59.271	
6	25.556	49.973	43.426	1'58.955	
7	25.190	49.998	43.171	1'58.359	
8	24.840	49.809	43.248	1'57.897	
9	25.542	50.222	43.167	1'58.931	
10	25.052	50.224	43.429	1'58.705	
11	24.995	50.193	43.277	1'58.465	

106 DESTRO FRANCO					
Giro	Tratto 1	Tratto 2	Tratto 3	T. Giro	km/h
1	36.832	54.714	45.197	2'16.743	
2	25.515	51.803	44.165	2'01.483	
3	25.400	50.845	43.837	2'00.082	
4	25.308	51.370	43.269	1'59.947	
5	25.395	50.431	43.297	1'59.123	
6	25.405	50.381	43.682	1'59.468	
7	25.434	49.979	43.769	1'59.182	
8	25.172	50.401	44.106	1'59.679	
9	25.981	50.745	44.731	2'01.457	

110 FUMAGALLI RICCARDO					
Giro	Tratto 1	Tratto 2	Tratto 3	T. Giro	km/h
1	31.732	54.212	45.399	2'11.343	
2	26.115	51.485	45.270	2'02.870	
3	26.355	51.460	44.734	2'02.549	
4	25.583	50.629	43.959	2'00.171	
5	25.294	50.633	44.160	2'00.087	
6	26.291	51.981	45.054	2'03.326	
7	26.200	51.667	44.166	2'02.033	
8	25.882	51.850	44.550	2'02.282	
9	25.625	51.668	45.752	2'03.045	
10	25.709	53.123	46.141	2'04.973	
11	25.561	51.072	44.479	2'01.112	

112 GIACON DOMIZIANO					
Giro	Tratto 1	Tratto 2	Tratto 3	T. Giro	km/h
1	36.260	57.551	48.371	2'22.182	
2	27.836	57.456	46.794	2'12.086	
3	27.392	55.286	47.011	2'09.689	
4	27.908	54.345	46.552	2'08.805	
5	27.512	54.373	46.529	2'08.414	
6	27.148	54.365	46.289	2'07.802	
7	27.647	53.896	46.797	2'08.340	
8	27.424	54.189	46.385	2'07.998	
9	27.160	53.508	45.802	2'06.470	
10	26.937	53.004	47.930	2'07.871	
11	27.905	53.537	46.321	2'07.763	

118 RONDA FABRIZIO					
Giro	Tratto 1	Tratto 2	Tratto 3	T. Giro	km/h
1				2'20.329	

119 VALENTINO ANGELO					
Giro	Tratto 1	Tratto 2	Tratto 3	T. Giro	km/h
1	34.933	56.398	48.230	2'19.561	
2	26.425	53.530	46.665	2'06.620	
3	27.000	53.784	47.449	2'08.233	
4	26.504	53.922	46.933	2'07.359	
5	26.903	53.261	46.459	2'06.623	
6	26.690	52.922	46.419	2'06.031	
7	26.878	53.363	46.939	2'07.180	
8	26.851	52.513	46.298	2'05.662	
9	27.670	52.801	46.509	2'06.980	
10	26.748	54.116	47.082	2'07.946	
11	26.401	54.426	46.253	2'07.080	

120 CACCIARI ALESSANDRO					
Giro	Tratto 1	Tratto 2	Tratto 3	T. Giro	km/h
1	29.247	51.541	45.507	2'06.295	
2	25.850	51.886	44.843	2'02.579	
3	25.524	50.882	45.061	2'01.467	
4	25.641	50.719	44.844	2'01.204	
5	25.832	50.564	44.642	2'01.038	
6	25.455	50.588	45.731	2'01.774	
7	25.746	50.920	45.130	2'01.796	
8	25.756	50.613	44.649	2'01.018	
9	25.632	50.983	44.689	2'01.304	
10	25.243	52.115	44.847	2'02.205	
11	26.004	51.337	45.251	2'02.592	

121 BETTERA ENRICO					
Giro	Tratto 1	Tratto 2	Tratto 3	T. Giro	km/h
1	29.497	51.572	45.366	2'06.435	
2	25.501	50.071	43.988	1'59.560	
3	25.246	49.930	44.132	1'59.308	
4	25.139	49.823	45.207	2'00.169	
5	25.986	51.317	43.999	2'01.302	
6	24.940	50.286	43.828	1'59.054	
7	25.134	50.166	44.010	1'59.310	
8	25.369	50.707	44.295	2'00.371	
9	25.784	50.639	44.169	2'00.592	
10	26.028	50.210	44.563	2'00.801	
11	25.239	50.784	44.786	2'00.809	

123 GIACON JONATAN					
Giro	Tratto 1	Tratto 2	Tratto 3	T. Giro	km/h
1	29.706	51.571	45.420	2'06.697	
2	25.978	50.488	44.429	2'00.895	
3	25.303	49.975	43.830	1'59.108	
4	25.009	49.379	44.372	1'58.760	
5	25.715	50.053	44.186	1'59.954	
6	25.873	50.204	43.853	1'59.930	
7	25.007	49.684	43.738	1'58.429	
8	25.045	49.683	44.208	1'58.936	
9	25.548	49.587	43.923	1'59.058	
10	25.057	49.551	44.262	1'58.870	
11	25.112	49.430	43.991	1'58.533	

124 AGAZZI ANDREA					
Giro	Tratto 1	Tratto 2	Tratto 3	T. Giro	km/h
1	34.495	56.535	48.342	2'19.372	
2	27.398	55.507	47.920	2'10.825	
3	27.049	55.422	47.297	2'09.768	
4	27.262	54.945	47.281	2'09.488	
5	27.315	54.291	47.100	2'08.706	
6	27.080	53.712	47.416	2'08.208	
7	27.006	53.716	46.994	2'07.716	
8	26.670	53.605	47.198	2'07.473	
9	26.815	53.691	46.371	2'06.877	
10	26.779	53.435	46.693	2'06.907	
11	27.182	54.320	47.720	2'09.222	

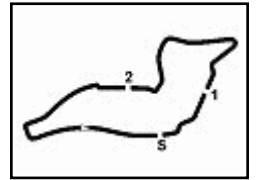
130 DONI ANDREA					
Giro	Tratto 1	Tratto 2	Tratto 3	T. Giro	km/h
1	39.038	1'03.338	52.028	2'34.404	
2	29.985	1'00.166	51.839	2'21.990	
3	29.664	59.056	51.236	2'19.956	
4	29.440	59.366	51.352	2'20.158	
5	29.399	59.059	50.861	2'19.319	
6	29.693	1'00.454	52.651	2'22.798	
7	29.329	59.141	50.821	2'19.291	
8	29.296	58.565	50.776	2'18.637	
9	29.351	58.592	50.729	2'18.672	
10	29.540	58.385	51.480	2'19.405	

132 TREBBI GIACOMO					
Giro	Tratto 1	Tratto 2	Tratto 3	T. Giro	km/h
1	36.883	57.436	48.874	2'23.193	
2	27.149	58.012	48.516	2'13.677	
3	28.597	58.972	48.333	2'15.902	
4	28.069	58.163	48.361	2'14.593	
5	27.961	54.376	47.090	2'09.427	
6	27.192	53.887	47.059	2'08.138	
7	27.230	53.420	47.055	2'07.705	
8	27.186	53.212	47.092	2'07.490	
9	27.263	53.552	47.080	2'07.895	
10	27.426	54.330	47.849	2'09.605	

133 FIORE MARCO					
Giro	Tratto 1	Tratto 2	Tratto 3	T. Giro	km/h
1	38.029	58.299	48.717	2'25.045	
2			48.948	2'13.448	
3	28.005	58.615	48.302	2'14.922	
4	28.104	58.308	48.065	2'14.477	
5	27.923			2'10.866	
6			48.292	2'10.863	
7			49.748	2'13.638	
8			48.772	2'12.399	
9			48.690	2'13.558	
10			49.133	2'13.087	

139 MAGLIOCCOLA MARIANO					
Giro	Tratto 1	Tratto 2	Tratto 3	T. Giro	km/h
1	37.059	57.619	49.053	2'23.731	
2	27.449	57.298	47.951	2'12.698	
3	28.558	54.601	47.558	2'10.717	
4	27.103	54.124	47.076	2'08.303	
5	27.169	54.074	47.090	2'08.333	
6	26.923	53.486	46.919	2'07.328	
7	26.784	54.096	46.786	2'07.666	
8	27.223	53.774	47.061	2'08.058	
9	26.801	53.350	46.699	2'06.850	
10	27.213	53.497	46.778	2'07.488	
11	27.027	53.923	46.817	2'07.767	

140 MARTINI ENRICO					
Giro	Tratto 1	Tratto 2	Tratto 3	T. Giro	km/h
1	35.316	57.322	47.945	2'20.583	
2	28.074	56.205	46.567	2'10.846	



Enzo e Dino Ferrari 4.909 m

Italia Motorsport Week End Special Coppa Italia - Analisi Tempi Gara 2 2^a Divisione

2 / 2

10 26.851 55.707 47.222 2'09.780

145 PALERMO BENEDETTO

Giro	Tratto 1	Tratto 2	Tratto 3	T. Giro	km/h
1	38.825	1'02.194	50.601	2'31.620	
2	28.695	58.265	50.106	2'17.066	
3	28.695	57.520	49.695	2'15.910	
4	28.830	57.792	49.231	2'15.853	
5	28.702	57.829	49.399	2'15.930	
6	28.980	58.582	52.167	2'19.729	
7	28.947	59.661	49.238	2'17.846	
8	30.930	56.518	50.718	2'18.166	
9	28.658	57.016	49.191	2'14.865	
10	32.931	1'00.935	55.851	2'29.717	

149 PANZACCHI GIUSEPPE

Giro	Tratto 1	Tratto 2	Tratto 3	T. Giro	km/h
1	35.905	57.496	48.603	2'22.004	
2	27.348	58.485	47.998	2'13.831	
3	28.633	54.067	47.380	2'10.080	
4	26.791	54.026	47.378	2'08.195	
5	27.011	54.529	47.234	2'08.774	
6	26.781	53.629	47.352	2'07.762	
7	26.855	54.087	46.908	2'07.850	
8	26.898	54.105	46.935	2'07.938	
9	26.873	54.266	46.746	2'07.885	
10	27.061	53.351	47.194	2'07.606	
11	27.067	53.686	47.404	2'08.157	

151 PERONI SERGIO

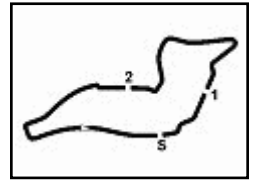
Giro	Tratto 1	Tratto 2	Tratto 3	T. Giro	km/h
1	36.744	1'02.757	50.352	2'29.853	
2	29.285	58.182	49.383	2'16.850	
3	29.137	58.007	50.253	2'17.397	
4	28.892	57.388	49.343	2'15.623	
5	29.045	57.660	49.097	2'15.802	
6	29.508	58.669	50.344	2'18.521	
7	29.152	57.745	49.545	2'16.442	
8	28.535	59.407	50.054	2'17.996	
9	29.512	57.487	50.448	2'17.447	
10	29.343	58.795	54.154	2'22.292	

161 FINCO ITALO

Giro	Tratto 1	Tratto 2	Tratto 3	T. Giro	km/h
1				2'10.877	
2				2'02.966	
3				2'02.641	
4				2'03.691	
5				2'02.110	
6				2'02.011	
7				2'01.848	
8				2'01.498	
9				2'02.411	
10				2'03.527	
11				2'03.303	

P = Box In/Out - C = Tempo Invalidato





Enzo e Dino Ferrari 4.909 m

Italia Motorsport Week End Special

Coppa Italia - Classifica di Classe Gara 1 1^a Divisione

1^a Divisione / Classe GT3

Giri 11 = 53,999 km - Media 158,966 km/h - Tempo di gara 20'22.879

Num.	Conduttore	Concorrente	Scuderia	Auto	Giri	Tempo	Dist.	Rel.	Giro Veloce
1	4 INVERNIZZI Andrea	Black Bull Swiss Racing	Black Bull Racing	Ferrari 458 GT3	11	20'22.879			7 1'48.959

Partenti:: 1 Non Partiti:: 0 Ritirati:: 0 Non Classificati:: 0 Classificati:: 1 Esclusi:: 0
 Giro Veloce N. 7 Num. 4 Andrea Invernizzi Tempo 1'48.959 Media. 162,193 Km/h

1^a Divisione / GT Cup 1

Giri 11 = 53,999 km - Media 158,430 km/h - Tempo di gara 20'27.019

Num.	Conduttore	Concorrente	Scuderia	Auto	Giri	Tempo	Dist.	Rel.	Giro Veloce
1	8 PAPAGNI	Antonelli Marco	Antonelli Motorsport	Porsche 997 GT3 Cup	11	20'27.019			3 1'50.207

Partenti:: 1 Non Partiti:: 0 Ritirati:: 0 Non Classificati:: 0 Classificati:: 1 Esclusi:: 0
 Giro Veloce N. 3 Num. 8 Papagni Tempo 1'50.207 Media. 160,356 Km/h

1^a Divisione / GT Cup 2

Giri 11 = 53,999 km - Media 156,758 km/h - Tempo di gara 20'40.107

Num.	Conduttore	Concorrente	Scuderia	Auto	Giri	Tempo	Dist.	Rel.	Giro Veloce
1	18 SPEZZAPRIA Giacomo	Spezzapria Giacomo		Porsche 997 GT3 Cup	11	20'40.107			11 1'50.880
2	27 BALISTRERI Cesare	Scuderia Baldini 27 Net.	Scuderia Baldini 27	Ferrari F430 Challen	11	20'42.514	2.407	2.407	8 1'50.399
3	1 FERRATO Nicola	Ferrato Nicola		Porsche 997 GT3 Cup	11	21'14.940	34.833	32.426	4 1'52.975
4	19 BONETTI Luca	Bonetti Luca	Gruppo Piloti Forlivesi	Porsche 997 GT3 Cup	11	21'16.089	35.982	1.149	11 1'54.149
5	20 FONDI Maurizio	Fondi Maurizio		Porsche 997 GT3 Cup	11	21'20.689	40.582	4.600	9 1'54.437
6	22 DAL DEGAN Loris	Dal Degan Loris	Esse Corse	Porsche 997 GT3 Cup	11	21'44.864	1'04.757	24.175	11 1'55.286

----- Non Classificati: -----

RIT	66 MAZZOLINI Alessandro	Mazzolini Alessandro	Gruppo Piloti Forlivesi	Porsche 997 GT3 Cup	0				
-----	--------------------------------	----------------------	-------------------------	---------------------	---	--	--	--	--

Partenti:: 7 Non Partiti:: 0 Ritirati:: 1 Non Classificati:: 0 Classificati:: 6 Esclusi:: 0
 Giro Veloce N. 8 Num. 27 Cesare Balistreri Tempo 1'50.399 Media. 160,078 Km/h

1^a Divisione / Turismo 24h Sp. 4.0

Giri 7 = 34,363 km - Media 150,254 km/h - Tempo di gara 13'43.318

Num.	Conduttore	Concorrente	Scuderia	Auto	Giri	Tempo	Dist.	Rel.	Giro Veloce
1	35 MELONI Walter	Meloni Walter	W&D Racing Team	BMW M3 4.0	7	13'43.318			7 1'53.531

Partenti:: 1 Non Partiti:: 0 Ritirati:: 0 Non Classificati:: 0 Classificati:: 1 Esclusi:: 0
 Giro Veloce N. 7 Num. 35 Walter Meloni Tempo 1'53.531 Media. 155,661 Km/h

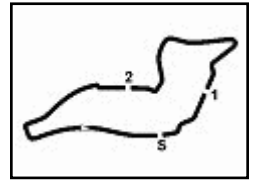
Umidità	64%	ARIA	23°C
Condizioni	Dry	Temp.	18°C

Direttore di Gara : Fondacci Fabrizio

12/05/2013 Inizio 09:58 Fine 10:20

Esposta alle:





Enzo e Dino Ferrari 4.909 m

Italia Motorsport Week End Special

Coppa Italia - Classifica Gara 1 1^a Divisione

Giri 11 = 53,999 km - Media 158,966 km/h - Tempo di gara 20'22.879

Num.	Conducente	Concorrente	Scuderia	Auto	Classe	Giri	Tempo	Dist.	Rel.	Giro Veloce
1	4 INVERNIZZI Andrea	Black Bull Swiss Racing	Black Bull Racing	Ferrari 458 GT3	1-GT3	11	20'22.879			7 1'48.959
2	8 PAPAGNI	Antonelli Marco	Antonelli Motorsport	Porsche 997 GT3 Cup	1-GTC1	11	20'27.019	4.140	4.140	3 1'50.207
3	18 SPEZZAPRIA Giacomo	Spezzapria Giacomo		Porsche 997 GT3 Cup	1-GTC2	11	20'40.107	17.228	13.088	11 1'50.880
4	27 BALISTRERI Cesare	Scuderia Baldini 27 Net.	Scuderia Baldini 27	Ferrari F430 Challenge	1-GTC2	11	20'42.514	19.635	2.407	8 1'50.399
5	1 FERRATO Nicola	Ferrato Nicola		Porsche 997 GT3 Cup	1-GTC2	11	21'14.940	52.061	32.426	4 1'52.975
6	19 BONETTI Luca	Bonetti Luca	Gruppo Piloti Forlivesi	Porsche 997 GT3 Cup	1-GTC2	11	21'16.089	53.210	1.149	11 1'54.149
7	20 FONDI Maurizio	Fondi Maurizio		Porsche 997 GT3 Cup	1-GTC2	11	21'20.689	57.810	4.600	9 1'54.437
8	22 DAL DEGAN Loris	Dal Degan Loris	Esse Corse	Porsche 997 GT3 Cup	1-GTC2	11	21'44.864	1'21.985	24.175	11 1'55.286
9	35 MELONI Walter	Meloni Walter	W&D Racing Team	BMW M3 4.0	1-T4	7	13'43.318	4 Giri	4 Giri	7 1'53.531
----- Non Classificati: -----										
RIT	66 MAZZOLINI Alessandro	Mazzolini Alessandro	Gruppo Piloti Forlivesi	Porsche 997 GT3 Cup	1-GTC2	0				

Partenti:: 10 Non Partiti:: 0 Ritirati:: 1 Non Classificati:: 0 Classificati:: 9 Esclusi:: 0
 Giro Veloce N. 7 Num. 4 Andrea Invernizzi Tempo 1'48.959 Media. 162,193 Km/h

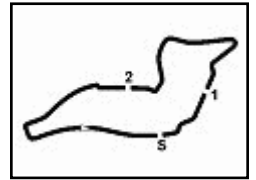
Umidità	64%	ARIA	23°C
Condizioni	Dry	Temp.	18°C

Direttore di Gara : Fondacci Fabrizio

Inizio 12/05/2013 09:58 Fine 10:20

Esposta alle:





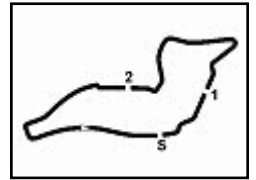
Enzo e Dino Ferrari 4.909 m

Italia Motorsport Week End Special
Coppa Italia - Griglia di Partenza Gara 1 1[^] Div.
 Durata: 20'

66	MAZZOLINI A. Porsche 997 GT3 Cup	1'57.617	6
19	BONETTI L. Porsche 997 GT3 Cup	1'55.226	5
22	DAL DEGAN L. Porsche 997 GT3 Cup	1'54.023	3
18	SPEZZAPRIA G. Porsche 997 GT3 Cup	1'52.253	2
8	PAPAGNI . Porsche 997 GT3 Cup	1'50.666	1
20	FONDI M. Porsche 997 GT3 Cup	1'55.679	5
35	MELONI W. BMW M3 4.0	1'54.789	4
1	FERRATO N. Porsche 997 GT3 Cup	1'53.278	3
27	BALISTRERI C. Ferrari F430 Challenge	1'51.569	2
4	INVERNIZZI A. Ferrari 458 GT3	1'50.528	1

Partenza 12/05/2013 ore 09.45
 Partenza da fermo





Enzo e Dino Ferrari 4.909 m

Italia Motorsport Week End Special

Coppa Italia - Analisi Tempi Gara 1 1^a Divisione

1 FERRATO NICOLA					
Giro	Tratto 1	Tratto 2	Tratto 3	T. Giro	km/h
1	29.055	48.890	41.902	1'59.847	
2	23.276	47.966	57.035	2'08.277	
3	23.730	48.406	41.743	1'53.879	
4	23.388	48.344	41.243	1'52.975	
5	23.438	49.493	41.606	1'54.537	
6	23.720	48.002	42.344	1'54.066	
7	23.362	48.746	41.752	1'53.860	
8	23.595	48.938	41.725	1'54.258	
9	23.515	48.670	41.966	1'54.151	
10	23.890	48.987	41.840	1'54.717	
11	23.641	48.702	42.030	1'54.373	

7	24.107	49.348	42.033	1'55.488	
8	24.076	48.698	42.042	1'54.816	
9	23.912	48.864	41.661	1'54.437	
10	23.857	48.775	42.077	1'54.709	
11	24.011	48.696	42.090	1'54.797	

22 DAL DEGAN LORIS					
Giro	Tratto 1	Tratto 2	Tratto 3	T. Giro	km/h
1	29.337	1'08.555	43.828	2'21.720	
2	24.168	50.713	43.041	1'57.922	
3	24.030	49.766	42.592	1'56.388	
4	23.985	49.645	42.134	1'55.764	
5	23.904	49.188	42.412	1'55.504	
6	25.435	49.884	42.170	1'57.489	
7	24.227	49.623	42.581	1'56.431	
8	24.443	49.578	42.660	1'56.681	
9	24.416	49.595	42.280	1'56.291	
10	24.233	49.040	42.115	1'55.388	
11	24.197	49.026	42.063	1'55.286	

4 INVERNIZZI ANDREA					
Giro	Tratto 1	Tratto 2	Tratto 3	T. Giro	km/h
1	27.620	48.839	41.413	1'57.872	
2	23.515	46.957	40.724	1'51.196	
3	22.880	46.519	40.129	1'49.528	
4	23.083	47.008	41.184	1'51.275	
5	23.042	46.704	40.375	1'50.121	
6	23.418	47.238	40.171	1'50.827	
7	22.814	46.359	39.786	1'48.959	
8	22.665	46.233	40.222	1'49.120	
9	23.128	46.925	40.221	1'50.274	
10	23.007	47.004	40.685	1'50.696	
11	23.501	48.415	41.095	1'53.011	

27 BALISTRERI CESARE					
Giro	Tratto 1	Tratto 2	Tratto 3	T. Giro	km/h
1	34.984	48.563	41.966	2'05.513	
2	24.313	47.781	41.117	1'53.211	
3	23.424	47.647	40.760	1'51.831	
4	23.177	47.502	40.376	1'51.055	
5	23.288	49.687	41.146	1'54.121	
6	23.477	47.177	40.691	1'51.345	
7	23.293	47.074	40.739	1'51.106	
8	23.183	46.913	40.303	1'50.399	
9	23.233	47.348	40.875	1'51.456	
10	23.160	47.399	40.688	1'51.247	
11	23.418	46.584	41.228	1'51.230	

8 PAPAGNI					
Giro	Tratto 1	Tratto 2	Tratto 3	T. Giro	km/h
1	26.690	48.922	41.218	1'56.830	
2	23.412	47.149	40.528	1'51.089	
3	23.076	46.534	40.597	1'50.207	
4	23.094	47.061	42.200	1'52.355	
5	23.201	47.207	40.629	1'51.037	
6	22.922	47.221	40.677	1'50.820	
7	22.758	46.890	40.807	1'50.455	
8	23.245	47.096	41.035	1'51.376	
9	23.114	47.046	41.061	1'51.221	
10	23.058	46.725	40.855	1'50.638	
11	23.132	47.008	40.851	1'50.991	

35 MELONI WALTER					
Giro	Tratto 1	Tratto 2	Tratto 3	T. Giro	km/h
1	31.022	57.559	43.762	2'12.343	
2	24.713	48.386	43.291	1'56.390	
3	23.978	48.347	42.748	1'55.073	
4	25.142	48.645	42.469	1'56.256	
5	24.223	48.595	42.687	1'55.505	
6	24.167	47.714	42.339	1'54.220	
7	23.976	48.169	41.386	1'53.531	

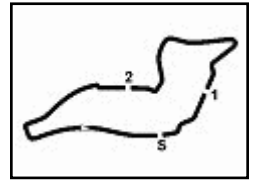
18 SPEZZAPRIA GIACOMO					
Giro	Tratto 1	Tratto 2	Tratto 3	T. Giro	km/h
1	27.943	49.241	42.528	1'59.712	
2	24.126	48.319	42.385	1'54.830	
3	23.343	47.977	41.218	1'52.538	
4	23.137	47.484	41.354	1'51.975	
5	23.113	47.390	40.828	1'51.331	
6	23.260	47.505	40.851	1'51.616	
7	23.138	47.118	41.457	1'51.713	
8	23.313	47.172	40.889	1'51.374	
9	23.304	47.462	41.772	1'52.538	
10	23.125	47.257	41.218	1'51.600	
11	23.098	46.820	40.962	1'50.880	

19 BONETTI LUCA					
Giro	Tratto 1	Tratto 2	Tratto 3	T. Giro	km/h
1	30.500	52.408	43.964	2'06.872	
2	24.609	49.483	42.781	1'56.873	
3	24.016	48.585	42.471	1'55.072	
4	23.814	48.747	42.268	1'54.829	
5	24.106	49.515	41.949	1'55.570	
6	24.423	48.966	42.106	1'55.495	
7	23.663	48.428	42.099	1'54.190	
8	23.723	48.503	42.046	1'54.272	
9	23.750	48.582	42.073	1'54.405	
10	23.760	48.588	42.014	1'54.362	
11	23.688	48.296	42.165	1'54.149	

20 FONDI MAURIZIO					
Giro	Tratto 1	Tratto 2	Tratto 3	T. Giro	km/h
1	30.572	51.195	43.234	2'05.001	
2	24.939	49.546	42.636	1'57.121	
3	24.467	49.251	41.867	1'55.585	
4	24.139	49.032	42.345	1'55.516	
5	24.319	51.393	42.169	1'57.881	
6	24.122	49.429	41.787	1'55.338	

P = Box In/Out - C = Tempo Invaldato





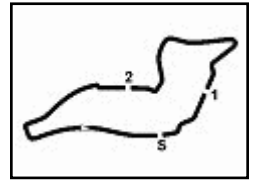
Enzo e Dino Ferrari 4.909 m

Italia Motorsport Week End Special

Coppa Italia - Contagiri Gara 1 2^a Divisione

		Giro									
		1	2	3	4	5	6	7	8	9	10
Pos.	1	121	121	121	105	105	105	105	105	105	105
	2	120	123	123	121	121	121	121	121	121	121
	3	123	120	105	123	123	100	100	100	100	100
	4	100	100	100	100	100	123	123	123	123	123
	5	105	105	120	120	120	106	106	106	106	106
	6	110	110	103	103	161	161	161	161	161	118
	7	103	103	110	161	106	118	118	118	118	161
	8	118	161	161	118	118	119	119	110	110	110
	9	161	118	118	106	119	110	110	119	119	119
	10	119	119	119	119	110	140	140	140	140	140
	11	140	106	106	110	140	132	132	132	132	132
	12	106	140	140	140	132	149	149	149	149	124
	13	132	132	132	132	149	124	124	124	124	149
	14	151	149	149	149	124	144	144	139	139	144
	15	149	151	151	151	151	139	139	144	144	139
	16	134	134	124	124	144	151	151	151	151	151
	17	144	144	144	144	139	134	134	112	134	134
	18	133	124	134	139	134	133	112	134	133	
	19	145	133	139	134	133	112	133	133	145	
	20	124	139	133	133	112	145	145	145	130	
	21	139	145	145	112	145	130	130			
	22	130	112	112	145	130					
	23	112	130	130	130						





Italia Motorsport Week End Special

Coppa Italia - Classifica di Classe Gara 1 2^A Divisione

2^A Divisione / Cayman Cup

Giri 10 = 49,090 km - Media 135,955 km/h - Tempo di gara 21'39.867

Num.	Conduttore	Concorrente	Scuderia	Auto	Giri	Tempo	Dist.	Rel.	Giro Veloce
1	140 MARTINI Enrico	Martini Enrico	Bellspeed	Porsche Cayman Cup	10	21'39.867			6 2'07.707

Partenti:: 1 Non Partiti:: 0 Ritirati:: 0 Non Classificati:: 0 Classificati:: 1 Esclusi:: 0
 Giro Veloce N. 6 Num. 140 Enrico Martini Tempo 2'07.707 Media. 138,382 Km/h

2^A Divisione / CITE 24h Special 2.0

Giri 10 = 49,090 km - Media 140,175 km/h - Tempo di gara 21'00.734

Num.	Conduttore	Concorrente	Scuderia	Auto	Giri	Tempo	Dist.	Rel.	Giro Veloce
1	110 FUMAGALLI Alberto	Fumagalli Alberto		BMW 320i	10	21'00.734		2	2'01.358
2	139 MAGLIOCCOLA Mariano	Maglioccola Mariano	GMC	Alfa Romeo 147	10	22'07.161	1'06.427	1'06.427	7 2'08.312
3	112 GIACON Domiziano	Giacon Domiziano	Gruppo Piloti Forlivesi	BMW 320i	8	17'53.285	2 Giri	2 Giri	7 2'09.419

Partenti:: 3 Non Partiti:: 0 Ritirati:: 0 Non Classificati:: 0 Classificati:: 3 Esclusi:: 0
 Giro Veloce N. 2 Num. 110 Alberto Fumagalli Tempo 2'01.358 Media. 145,622 Km/h

2^A Divisione / C.I.T.S. Cl. 2

Giri 10 = 49,090 km - Media 132,006 km/h - Tempo di gara 22'18.756

Num.	Conduttore	Concorrente	Scuderia	Auto	Giri	Tempo	Dist.	Rel.	Giro Veloce
1	151 ARGENTI Andrea	Argenti Andrea		Seat Leon Tfsi	10	22'18.756		3	2'11.854

Partenti:: 1 Non Partiti:: 0 Ritirati:: 0 Non Classificati:: 0 Classificati:: 1 Esclusi:: 0
 Giro Veloce N. 3 Num. 151 Andrea Argenti Tempo 2'11.854 Media. 134,030 Km/h

2^A Divisione / RenaultClioCupItalia

Giri 10 = 49,090 km - Media 135,497 km/h - Tempo di gara 21'44.268

Num.	Conduttore	Concorrente	Scuderia	Auto	Giri	Tempo	Dist.	Rel.	Giro Veloce
1	132 TREBBI Giacomo	Trebbi Giacomo		Renault Clio	10	21'44.268		5	2'08.213
2	134 DIANA Giovanni	Diana Giovanni	GMC	Renault Clio	10	22'31.083	46.815	46.815	5 2'11.574
3	133 FIORE Marco	Fiore Marco		Renault Clio	9	20'12.365	1 Giro	1 Giro	8 2'11.416
4	130 DONI Andrea	Doni Andrea		Renault Clio	9	21'15.068	1 Giro	1'02.703	7 2'17.896

Partenti:: 4 Non Partiti:: 0 Ritirati:: 0 Non Classificati:: 0 Classificati:: 4 Esclusi:: 0
 Giro Veloce N. 5 Num. 132 Giacomo Trebbi Tempo 2'08.213 Media. 137,836 Km/h

2^A Divisione / E1 Italia 2.0

Giri 10 = 49,090 km - Media 146,354 km/h - Tempo di gara 20'07.509

Num.	Conduttore	Concorrente	Scuderia	Auto	Giri	Tempo	Dist.	Rel.	Giro Veloce
1	105 MONTALI Fabrizio	Montali Fabrizio		BMW 320i	10	20'07.509		3	1'58.159
2	100 GURRIERI Raffaele	Gurrieri Raffaele	LRM	Renault New Clio	10	20'15.191	7.682	7.682	6 1'59.148
3	106 DESTRO Franco	Destro Franco	AB Motorsport	Opel Vectra	10	20'37.236	29.727	22.045	7 2'00.290

RIT	103 PASQUINELLI Lorenzo	Pasquinelli Lorenzo	Gruppo Piloti Forlivesi	BMW 320i	4	8'19.553	6 Giri		2 2'01.181
-----	-------------------------	---------------------	-------------------------	----------	---	----------	--------	--	------------

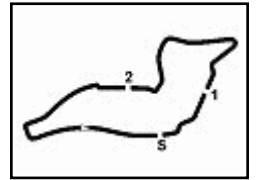
Partenti:: 4 Non Partiti:: 0 Ritirati:: 1 Non Classificati:: 0 Classificati:: 3 Esclusi:: 0
 Giro Veloce N. 3 Num. 105 Fabrizio Montali Tempo 1'58.159 Media. 149,565 Km/h

Direttore di Gara : Fondacci Fabrizio

Inizio 12/05/2013 10:38
 Fine 11:01

Esposta alle:





Enzo e Dino Ferrari 4.909 m

2 / 2

Italia Motorsport Week End Special

Coppa Italia - Classifica di Classe Gara 1 2^A Divisione

2^A Divisione / Seat Leon Supercopa

Giri 10 = 49,090 km - Media 145,435 km/h - Tempo di gara 20'15.141

Num.	Conducente	Concorrente	Scuderia	Auto	Giri	Tempo	Dist.	Rel.	Giro Veloce
1	121 BETTERA Enrico	Bettera Enrico	Oregon Team	Seat Leon Supercopa	10	20'15.141			7 2'00.066
2	123 GIACON Jonatan	Giacon Jonatan	Gruppo Piloti Forlivesi	Seat Leon Supercopa	10	20'15.773	0.632	0.632	9 1'59.645
3	118 CHIANTINI Paolo	Ronda Fabrizio	Esse Corse	Seat Leon Supercopa	10	20'50.796	35.655	35.023	8 2'02.342
4	161 FINCO Italo	Finco Italo	Pitlane Competizioni	Seat Leon Supercopa	10	20'51.017	35.876	0.221	7 2'01.575
5	119 VALENTINO Angelo	Valentino Angelo	GMC	Seat Leon Supercopa	10	21'07.086	51.945	16.069	9 2'04.757
6	124 AGAZZI Andrea	Agazzi Andrea	MM Motorsport	Seat Leon Supercopa	10	21'46.035	1'30.894	38.949	8 2'06.439
----- Non Classificati: -----									
RIT	120 CACCIARI Alessandro	Cacciari Alessandro	Gruppo Piloti Forlivesi	Seat Leon Supercopa	5	10'14.835	5 Giri		5 2'00.003

Partenti:: 7 Non Partiti:: 0 Ritirati:: 1 Non Classificati:: 0 Classificati:: 6 Esclusi:: 0

Giro Veloce N. 9 Num. 123 Jonatan Giaccon Tempo 1'59.645 Media. 147,707 Km/h

2^A Divisione / Gruppo N Classe 2.0

Giri 9 = 44,181 km - Media 129,005 km/h - Tempo di gara 20'32.909

Num.	Conducente	Concorrente	Scuderia	Auto	Giri	Tempo	Dist.	Rel.	Giro Veloce
1	145 PALERMO Benedetto	Palermo Benedetto		Renault Clio RS	9	20'32.909			9 2'13.905

Partenti:: 1 Non Partiti:: 0 Ritirati:: 0 Non Classificati:: 0 Classificati:: 1 Esclusi:: 0

Giro Veloce N. 9 Num. 145 Benedetto Palermo Tempo 2'13.905 Media. 131,977 Km/h

2^A Divisione / Tur.Serie oltre 2.0

Giri 10 = 49,090 km - Media 135,057 km/h - Tempo di gara 21'48.510

Num.	Conducente	Concorrente	Scuderia	Auto	Giri	Tempo	Dist.	Rel.	Giro Veloce
1	149 PANZACCHI Giuseppe	Panzacchi Giuseppe	Gruppo Piloti Forlivesi	BMW M3 E46	10	21'48.510			9 2'07.750

Partenti:: 1 Non Partiti:: 0 Ritirati:: 0 Non Classificati:: 0 Classificati:: 1 Esclusi:: 0

Giro Veloce N. 9 Num. 149 Giuseppe Panzacchi Tempo 2'07.750 Media. 138,336 Km/h

2^A Divisione / VSO Cl. 3.0 Gr. N

Giri 10 = 49,090 km - Media 133,281 km/h - Tempo di gara 22'05.946

Num.	Conducente	Concorrente	Scuderia	Auto	Giri	Tempo	Dist.	Rel.	Giro Veloce
1	144 MARSILIA Antonio	Marsilia Antonio		BMW M3 E36	10	22'05.946			7 2'08.741

Partenti:: 1 Non Partiti:: 0 Ritirati:: 0 Non Classificati:: 0 Classificati:: 1 Esclusi:: 0

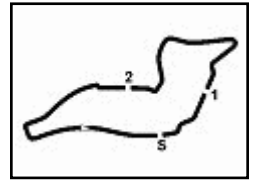
Giro Veloce N. 7 Num. 144 Antonio Marsilia Tempo 2'08.741 Media. 137,271 Km/h

Direttore di Gara : Fondacci Fabrizio

12/05/2013 Inizio 10:38 Fine 11:01

Esposta alle:





Enzo e Dino Ferrari 4.909 m

Italia Motorsport Week End Special

Coppa Italia - Classifica Gara 1 2^a Divisione

Giri 10 = 49,090 km - Media 146,354 km/h - Tempo di gara 20'07.509

Num.	Conducente	Concorrente	Scuderia	Auto	Classe	Giri	Tempo	Dist.	Rel.	Giro Veloce
1	105 MONTALI Fabrizio	Montali Fabrizio		BMW 320i	2-E112	10	20'07.509			3 1'58.159
2	121 BETTERA Enrico	Bettera Enrico	Oregon Team	Seat Leon Supercopa	2-LEON	10	20'15.141	7.632	7.632	7 2'00.066
3	100 GURRIERI Raffaele	Gurrieri Raffaele	LRM	Renault New Clio	2-E112	10	20'15.191	7.682	0.050	6 1'59.148
4	123 GIACON Jonatan	Giacon Jonatan	Gruppo Piloti Forlivesi	Seat Leon Supercopa	2-LEON	10	20'15.773	8.264	0.582	9 1'59.645
5	106 DESTRO Franco	Destro Franco	AB Motorsport	Opel Vectra	2-E112	10	20'37.236	29.727	21.463	7 2'00.290
6	118 CHIANTINI Paolo	Ronda Fabrizio	Esse Corse	Seat Leon Supercopa	2-LEON	10	20'50.796	43.287	13.560	8 2'02.342
7	161 FINCO Italo	Finco Italo	Pittane Competizioni	Seat Leon Supercopa	2-LEON	10	20'51.017	43.508	0.221	7 2'01.575
8	110 FUMAGALLI Alberto	Fumagalli Alberto		BMW 320i	2-CITE2	10	21'00.734	53.225	9.717	2 2'01.358
9	119 VALENTINO Angelo	Valentino Angelo	GMC	Seat Leon Supercopa	2-LEON	10	21'07.086	59.577	6.352	9 2'04.757
10	140 MARTINI Enrico	Martini Enrico	Bellspeed	Porsche Cayman Cup	2-CAY	10	21'39.867	1'32.358	32.781	6 2'07.707
11	132 TREBBI Giacomo	Trebbi Giacomo		Renault Clio	2-CLIO2	10	21'44.268	1'36.759	4.401	5 2'08.213
12	124 AGAZZI Andrea	Agazzi Andrea	MM Motorsport	Seat Leon Supercopa	2-LEON	10	21'46.035	1'38.526	1.767	8 2'06.439
13	149 PANZACCHI Giuseppe	Panzacchi Giuseppe	Gruppo Piloti Forlivesi	BMW M3 E46	2-T02	10	21'48.510	1'41.001	2.475	9 2'07.750
14	144 MARSILIA Antonio	Marsilia Antonio		BMW M3 E36	2-VN3	10	22'05.946	1'58.437	17.436	7 2'08.741
15	139 MAGLIOCCOLA Mariano	Maglioccola Mariano	GMC	Alfa Romeo 147	2-CITE2	10	22'07.161	1'59.652	1.215	7 2'08.312
16	151 ARGENTI Andrea	Argenti Andrea		Seat Leon Tfsi	2-CITS2	10	22'18.756	2'11.247	11.595	3 2'11.854
17	134 DIANA Giovanni	Diana Giovanni	GMC	Renault Clio	2-CLIO2	10	22'31.083	2'23.574	12.327	5 2'11.574
18	133 FIORE Marco	Fiore Marco		Renault Clio	2-CLIO2	9	20'12.365	1 Giro	1 Giro	8 2'11.416
19	145 PALERMO Benedetto	Palermo Benedetto		Renault Clio RS	2-N2	9	20'32.909	1 Giro	20.544	9 2'13.905
20	130 DONI Andrea	Doni Andrea		Renault Clio	2-CLIO2	9	21'15.068	1 Giro	42.159	7 2'17.896
21	112 GIACON Domiziano	Giacon Domiziano	Gruppo Piloti Forlivesi	BMW 320i	2-CITE2	8	17'53.285	2 Giri	1 Giro	7 2'09.419
----- Non Classificati: -----										
RIT	120 CACCIARI Alessandro	Cacciari Alessandro	Gruppo Piloti Forlivesi	Seat Leon Supercopa	2-LEON	5	10'14.835	5 Giri		5 2'00.003
RIT	103 PASQUINELLI Lorenzo	Pasquinelli Lorenzo	Gruppo Piloti Forlivesi	BMW 320i	2-E112	4	8'19.553	6 Giri		2 2'01.181

Partenti:: 23 Non Partiti:: 0 Ritirati:: 2 Non Classificati:: 0 Classificati:: 21 Esclusi:: 0

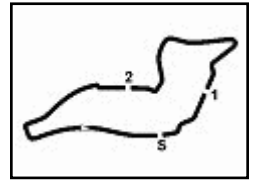
Giro Veloce N. 3 Num. 105 Fabrizio Montali Tempo 1'58.159 Media. 149,565 Km/h

Direttore di Gara : Fondacci Fabrizio

Inizio 12/05/2013 10:38 Fine 11:01

Esposta alle:





Enzo e Dino Ferrari 4.909 m

Italia Motorsport Week End Special

Coppa Italia - Griglia di Partenza Gara 1 2^a Div.

Durata: 20'

130	DONI A. Renault Clio	2'58.527	139	MAGLIOCCOLA M. Alfa Romeo 147		12
145	PALERMO B. Renault Clio RS	2'40.619	106	DESTRO F. Opel Vectra	2'55.446	11
144	MARSILIA A. BMW M3 E36	2'33.026	134	DIANA G. Renault Clio	2'37.328	10
133	FIGLIORE M. Renault Clio	2'25.376	119	VALENTINO A. Seat Leon Supercopa	2'25.859	9
112	GIACON D. BMW 320i	2'23.428	132	TREBBI G. Renault Clio	2'24.714	8
140	MARTINI E. Porsche Cayman Cup	2'19.906	151	ARGENTI A. Seat Leon Tfsi	2'21.258	7
124	AGAZZI A. Seat Leon Supercopa	2'17.799	149	PANZACCHI G. BMW M3 E46	2'19.523	6
100	GURRIERI R. Renault New Clio	2'15.198	161	FINCO I. Seat Leon Supercopa	2'15.201	5
118	CHIANTINI P. Seat Leon Supercopa	2'13.531	110	FUMAGALLI A. BMW 320i	2'14.147	4
123	GIACON J. Seat Leon Supercopa	2'12.907	105	MONTALI F. BMW 320i	2'12.959	3
103	PASQUINELLI L. BMW 320i	2'11.565	121	BETTERA E. Seat Leon Supercopa	2'11.621	2
			120	CACCIARI A. Seat Leon Supercopa	2'10.666	1

Partenza 12/05/2013 ore 10.20

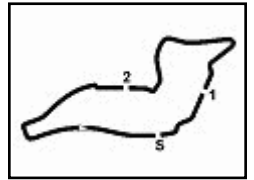
Partenza da fermo

Il Concorrente n. 139 è ammesso in griglia in ultima posizione con decisione n. 4 dei CC.SS.

Presidente Giuria

..... Direttore di Gara





Enzo e Dino Ferrari 4.909 m

Italia Motorsport Week End Special

Coppa Italia - Analisi Tempi Gara 1 2^A Divisione

100 GURRIERI RAFFAELE				
Giro	Tratto 1	Tratto 2	Tratto 3	T. Giro km/h
1	30.708	52.868	45.219	2'08.795
2	25.837	51.137	45.183	2'02.157
3	26.132	51.540	44.119	2'01.791
4	25.514	51.338	43.951	2'00.803
5	25.324	50.496	43.578	1'59.398
6	25.172	50.496	43.480	1'59.148
7	25.330	50.453	44.013	1'59.796
8	25.809	51.848	43.764	2'01.421
9	25.044	50.368	44.492	1'59.904
10	25.937	51.382	44.659	2'01.978

103 PASQUINELLI LORENZO				
Giro	Tratto 1	Tratto 2	Tratto 3	T. Giro km/h
1	29.533	53.906	48.415	2'11.854
2	25.600	51.216	44.365	2'01.181
3	25.071	51.780	44.654	2'01.505
4	25.385	55.422	44.206	2'05.013

105 MONTALI FABRIZIO				
Giro	Tratto 1	Tratto 2	Tratto 3	T. Giro km/h
1	31.994	52.056	45.196	2'09.246
2	25.589	51.391	44.854	2'01.834
3	25.510	49.457	43.192	1'58.159
4	25.284	50.325	44.359	1'59.968
5	25.158	49.797	43.636	1'58.591
6	25.174	50.264	43.988	1'59.426
7	25.139	50.903	44.063	2'00.105
8	25.391	50.309	43.823	1'59.523
9	24.961	50.608	44.013	1'59.582
10	25.348	51.379	44.348	2'01.075

106 DESTRO FRANCO				
Giro	Tratto 1	Tratto 2	Tratto 3	T. Giro km/h
1	35.565	55.346	47.102	2'18.013
2	26.527	52.838	45.353	2'04.718
3	26.413	52.541	44.472	2'03.426
4	25.589	52.093	43.945	2'01.627
5	25.579	51.423	44.265	2'01.267
6	25.435	51.863	44.517	2'01.815
7	25.472	51.306	43.512	2'00.290
8	25.628	52.010	44.590	2'02.228
9	25.533	51.734	43.549	2'00.816
10	25.318	53.445	44.273	2'03.036

110 FUMAGALLI ALBERTO				
Giro	Tratto 1	Tratto 2	Tratto 3	T. Giro km/h
1	32.024	52.678	45.831	2'10.533
2	25.453	50.859	45.046	2'01.358
3	25.958	51.601	45.502	2'03.061
4	25.388	1'20.122	46.179	2'31.689
5	25.726	51.487	44.959	2'02.172
6	26.287	51.397	44.608	2'02.292
7	25.723	52.497	44.958	2'03.178
8	25.411	51.195	45.411	2'02.017
9	25.624	51.283	44.725	2'01.632
10	26.222	51.960	44.620	2'02.802

112 GIACON DOMIZIANO				
Giro	Tratto 1	Tratto 2	Tratto 3	T. Giro km/h
1	34.957	1'18.382	48.162	2'41.501
2	27.728	56.202	48.108	2'12.038
3	28.282	55.258	47.163	2'10.703
4	28.558	54.774	46.879	2'10.211
5	27.803	55.245	47.026	2'10.074
6	27.336	55.675	46.874	2'09.885
7	27.279	55.613	46.527	2'09.419
8	27.355	55.166	46.933	2'09.454

118 CHIANTINI PAOLO				
Giro	Tratto 1	Tratto 2	Tratto 3	T. Giro km/h
1	31.561	54.408	47.026	2'12.995
2	26.468	53.552	45.930	2'05.950
3	26.272	51.750	45.356	2'03.378
4	26.473	51.926	45.286	2'03.685
5	26.098	52.041	46.156	2'04.295
6	25.831	51.997	45.891	2'03.719

7	25.824	51.682	45.000	2'02.506
8	25.915	51.404	45.023	2'02.342
9	25.780	54.640	45.997	2'06.417
10	26.807	53.001	45.701	2'05.509

119 VALENTINO ANGELO				
Giro	Tratto 1	Tratto 2	Tratto 3	T. Giro km/h
1	33.571	54.921	46.069	2'14.561
2	26.300	52.379	46.282	2'04.961
3	26.461	53.775	45.991	2'06.227
4	26.758	53.274	46.578	2'06.610
5	26.454	53.174	46.847	2'06.475
6	26.881	53.203	46.729	2'06.813
7	26.723	52.682	46.270	2'05.675
8	26.535	52.703	45.920	2'05.158
9	26.381	52.581	45.795	2'04.757
10	26.162	53.604	46.083	2'05.849

120 CACCIARI ALESSANDRO				
Giro	Tratto 1	Tratto 2	Tratto 3	T. Giro km/h
1	29.359	51.933	46.209	2'07.501
2	25.754	52.206	45.392	2'03.352
3	26.162	52.165	44.942	2'03.269
4	25.476	50.741	44.493	2'00.710
5	25.254	50.313	44.436	2'00.003

121 BETTERA ENRICO				
Giro	Tratto 1	Tratto 2	Tratto 3	T. Giro km/h
1	29.724	51.943	44.939	2'06.606
2	25.551	51.138	44.386	2'01.075
3	25.386	50.696	44.205	2'00.287
4	25.507	51.122	45.920	2'02.549
5	25.175	50.602	44.625	2'00.402
6	26.119	50.211	44.229	2'00.559
7	25.400	50.242	44.424	2'00.066
8	25.832	50.921	44.257	2'01.010
9	25.136	50.698	44.681	2'00.515
10	25.904	51.087	45.081	2'02.072

123 GIACON JONATAN				
Giro	Tratto 1	Tratto 2	Tratto 3	T. Giro km/h
1	30.257	52.531	45.056	2'07.844
2	25.742	51.399	44.505	2'01.646
3	25.458	50.122	44.129	1'59.709
4	25.850	50.847	45.000	2'01.697
5	25.178	50.477	44.581	2'00.236
6	26.085	53.360	44.343	2'03.788
7	25.018	50.378	44.584	1'59.980
8	25.257	50.566	43.933	1'59.756
9	25.009	50.141	44.495	1'59.645
10	25.296	51.353	44.823	2'01.472

124 AGAZZI ANDREA				
Giro	Tratto 1	Tratto 2	Tratto 3	T. Giro km/h
1	35.127	1'06.969	47.387	2'29.483
2	27.324	56.087	47.140	2'10.551
3	28.036	55.123	46.742	2'09.901
4	26.573	55.678	48.143	2'10.394
5	27.070	55.164	47.247	2'09.481
6	26.860	54.300	46.843	2'08.003
7	26.652	53.732	46.594	2'06.978
8	26.624	53.454	46.361	2'06.439
9	26.412	53.732	46.715	2'06.859
10	26.598	54.903	46.445	2'07.946

130 DONI ANDREA				
Giro	Tratto 1	Tratto 2	Tratto 3	T. Giro km/h
1	39.546	1'02.607	52.715	2'34.868
2	29.839	59.763	52.558	2'22.160
3	29.501	59.358	51.284	2'20.143
4	29.266	59.344	51.122	2'19.732
5	29.630	58.752	50.873	2'19.255
6	29.018	58.726	53.059	2'20.803
7	28.900	58.187	50.809	2'17.896
8	29.110	1'00.706	50.384	2'20.200
9	29.530	59.960	50.521	2'20.011

132 TREBBI GIACOMO				
Giro	Tratto 1	Tratto 2	Tratto 3	T. Giro km/h
1	38.993	1'00.121	50.143	2'29.257
2	29.652	57.858	49.856	2'17.366

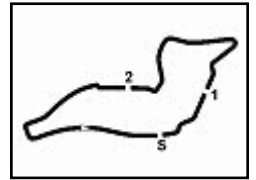
1	35.704	58.087	48.348	2'22.139
2	27.288	54.326	47.800	2'09.414
3	27.306	54.290	47.459	2'09.055
4	27.146	54.180	47.839	2'09.165
5	27.227	53.702	47.284	2'08.213
6	27.258	53.727	47.940	2'08.925
7	27.136	53.942	47.721	2'08.799
8	27.346	53.699	48.049	2'09.094
9	27.457	53.852	47.724	2'09.033
10	27.421	55.046	47.964	2'10.431

133 FIORE MARCO				
Giro	Tratto 1	Tratto 2	Tratto 3	T. Giro km/h
1	38.998	58.966	49.879	2'27.843
2	28.459	56.867	49.428	2'14.754
3	28.398	57.557	48.775	2'14.730
4	28.000	55.140	48.630	2'11.770
5	27.959	55.650	48.216	2'11.825
6	27.975	55.820	48.217	2'12.012
7	28.612	57.191	48.475	2'14.278
8	28.196	55.006	48.214	2'11.416
9	27.859	55.655	50.223	2'13.737

134 DIANA GIOVANNI				
Giro	Tratto 1	Tratto 2	Tratto 3	T. Giro km/h
1	36.985	59.119	48.965	2'25.069
2	28.227	56.126	48.486	2'12.839
3	30.009	56.866	48.160	2'15.035
4	28.359	56.176	48.462	2'12.997
5	27.853	55.846	47.875	2'11.574
6	28.402	56.562	47.835	2'12.799
7	28.171	55.606	48.004	2'11.781
8	28.248	57.136	48.106	2'13.490
9	27.938	55.830	48.028	2'11.796
10	29.009	58.592	56.102	2'23.703

139 MAGLIOCCOLA MARIANO				
Giro	Tratto 1	Tratto 2	Tratto 3	T. Giro km/h
1	40.404	59.745	49.454	2'29.603
2	28.386	57.018	48.656	2'14.060
3	28.090	55.639	47.957	2'11.686
4	27.673	54.905	47.272	2'09.850
5	27.381	54.442	47.546	2'09.369
6	27.329	54.169	47.513	2'09.011
7	27.183	54.069	47.060	2'08.312
8	27.112	54.161	47.917	2'09.190
9	28.774	56.482	49.456	2'14.712
10	28.217	55.835	47.316	2'11.368

140 MARTINI ENRICO				
Giro	Tratto 1	Tratto 2	Tratto 3	T. Giro km/h
1	33.192	56.720	47.889	2'17.801
2	28.117	55.961	47.024	2'11.102
3	26.938	55.019	46.813	2'08.770
4	26.710	55.689	48.087	2'10.486
5	26.881	55.066</		



Enzo e Dino Ferrari 4.909 m

Italia Motorsport Week End Special

Coppa Italia - Analisi Tempi Gara 1 2^a Divisione

2 / 2

3	28.452	58.003	49.737	2'16.192
4	28.696	57.650	49.793	2'16.139
5	28.965	57.051	49.437	2'15.453
6	28.381	56.933	49.609	2'14.923
7	28.401	56.479	49.379	2'14.259
8	28.436	56.695	50.284	2'15.415
9	28.127	56.514	49.264	2'13.905

149 PANZACCHI GIUSEPPE

Giro	Tratto 1	Tratto 2	Tratto 3	T. Giro	km/h
1	36.778	58.604	48.274	2'23.656	
2	27.515	54.377	47.594	2'09.486	
3	27.479	54.697	47.581	2'09.757	
4	27.154	54.165	47.446	2'08.765	
5	27.030	53.982	47.657	2'08.669	
6	27.043	54.091	48.343	2'09.477	
7	27.503	54.632	48.474	2'10.609	
8	27.544	54.781	47.469	2'09.794	
9	27.241	53.501	47.008	2'07.750	
10	27.977	55.161	47.409	2'10.547	

151 ARGENTI ANDREA

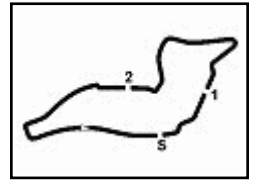
Giro	Tratto 1	Tratto 2	Tratto 3	T. Giro	km/h
1	35.347	57.434	50.144	2'22.925	
2	27.691	56.043	48.779	2'12.513	
3	27.543	55.344	48.967	2'11.854	
4	27.989	56.057	48.719	2'12.765	
5	28.306	55.362	48.575	2'12.243	
6	27.790	55.487	49.061	2'12.338	
7	27.887	55.717	48.889	2'12.493	
8	28.108	57.220	49.962	2'15.290	
9	27.935	55.698	48.854	2'12.487	
10	27.866	56.024	49.958	2'13.848	

161 FINCO ITALO

Giro	Tratto 1	Tratto 2	Tratto 3	T. Giro	km/h
1			46.066	2'13.401	
2	26.558	52.475	45.228	2'04.261	
3	26.375	51.474	44.951	2'02.800	
4	26.050	51.799	44.998	2'02.847	
5	26.130	51.812	45.545	2'03.487	
6	26.291	53.283	46.372	2'05.946	
7	25.821	50.720	45.034	2'01.575	
8	25.878	52.051	45.400	2'03.329	
9	26.039	55.291	45.984	2'07.314	
10	27.406	53.222	45.429	2'06.057	

P = Box In/Out - C = Tempo Invalidato



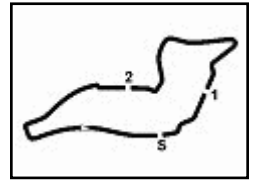


Enzo e Dino Ferrari 4.909 m

Italia Motorsport Week End Special Coppa Italia - Contagiri Gara 2 1^ Divisione

		Giro											
		1	2	3	4	5	6	7	8	9	10	11	
Pos.	1	8	8	8	8	8	8	8	8	8	8	8	27
	2	4	4	4	4	4	4	4	4	4	4	4	27
	3	27	27	27	27	27	27	27	27	27	27	18	18
	4	18	18	18	18	18	18	18	18	18	18	4	4
	5	1	1	1	1	1	1	1	1	1	1	1	1
	6	20	20	20	20	20	20	20	20	20	20	20	20
	7	22	22	22	22	22	22	22	22	22	22	22	22
	8	19	19	19	19	19	19	19	19	19	19		





Enzo e Dino Ferrari 4.909 m

Italia Motorsport Week End Special

Coppa Italia - Classifica di Classe Gara 2 1^a Divisione

1^a Divisione / Classe GT3

Giri 11 = 53,999 km - Media 155,632 km/h - Tempo di gara 20'49.080

Num.	Conduttore	Concorrente	Scuderia	Auto	Giri	Tempo	Dist.	Rel.	Giro Veloce
1	4 INVERNIZZI Andrea	Black Bull Swiss Racing	Black Bull Racing	Ferrari 458 GT3	11	20'49.080			3 1'49.993

Partenti:: 1 Non Partiti:: 0 Ritirati:: 0 Non Classificati:: 0 Classificati:: 1 Esclusi:: 0
 Giro Veloce N. 3 Num. 4 Andrea Invernizzi Tempo 1'49.993 Media. 160,668 Km/h

1^a Divisione / GT Cup 1

Giri 11 = 53,999 km - Media 155,022 km/h - Tempo di gara 20'53.992

Num.	Conduttore	Concorrente	Scuderia	Auto	Giri	Tempo	Dist.	Rel.	Giro Veloce
1P	8 NEGRA Pietro	Antonelli Marco	Antonelli Motorsport	Porsche 997 GT3 Cup	11	20'53.992			2 1'50.726

Partenti:: 1 Non Partiti:: 0 Ritirati:: 0 Non Classificati:: 0 Classificati:: 1 Esclusi:: 0
 Giro Veloce N. 2 Num. 8 Pietro Negra Tempo 1'50.726 Media. 159,605 Km/h

1^a Divisione / GT Cup 2

Giri 11 = 53,999 km - Media 157,934 km/h - Tempo di gara 20'30.868

Num.	Conduttore	Concorrente	Scuderia	Auto	Giri	Tempo	Dist.	Rel.	Giro Veloce
1	27 BALISTRERI Cesare	Scuderia Baldini 27 Net.	Scuderia Baldini 27	Ferrari F430 Challen	11	20'30.868			8 1'50.715
2	18 SPEZZAPRIA Giacomo	Spezzapria Giacomo		Porsche 997 GT3 Cup	11	20'37.735	6.867	6.867	8 1'51.331
3	1 BIANCO Riccardo	Ferrato Nicola		Porsche 997 GT3 Cup	11	21'07.049	36.181	29.314	4 1'53.056
4	20 FONDI Maurizio	Fondi Maurizio		Porsche 997 GT3 Cup	11	21'12.219	41.351	5.170	2 1'54.302
5	22 DAL DEGAN Loris	Dal Degan Loris	Esse Corse	Porsche 997 GT3 Cup	11	21'14.878	44.010	2.659	10 1'54.337
6	19 BONETTI Luca	Bonetti Luca	Gruppo Piloti Forlivesi	Porsche 997 GT3 Cup	9	20'57.425	2 Giri	2 Giri	6 1'54.259

----- **Non Classificati:** -----

NP	66 MAZZOLINI Alessandro	Mazzolini Alessandro	Gruppo Piloti Forlivesi	Porsche 997 GT3 Cup					
----	--------------------------------	----------------------	-------------------------	---------------------	--	--	--	--	--

Partenti:: 7 Non Partiti:: 1 Ritirati:: 0 Non Classificati:: 0 Classificati:: 6 Esclusi:: 0
 Giro Veloce N. 8 Num. 27 Cesare Balistreri Tempo 1'50.715 Media. 159,621 Km/h

1^a Divisione / Turismo 24h Sp. 4.0

Num.	Conduttore	Concorrente	Scuderia	Auto	Giri	Tempo	Dist.	Rel.	Giro Veloce
------	------------	-------------	----------	------	------	-------	-------	------	-------------

----- **Non Classificati:** -----

RIT	35 MELONI Walter	Meloni Walter	W&D Racing Team	BMW M3 4.0	0				
-----	-------------------------	---------------	-----------------	------------	---	--	--	--	--

Partenti:: 1 Non Partiti:: 0 Ritirati:: 1 Non Classificati:: 0 Classificati:: 0 Esclusi:: 0
 Giro Veloce N. 0 Num. 35 Walter Meloni 2 Tempo Media. 0,050 Km/h

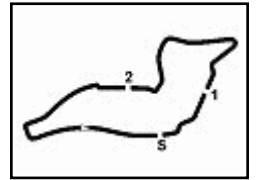
Concorrente n. 8: penalità 25" per Decisione dei CC.SS.

Direttore di Gara : Fondacci Fabrizio

12/05/2013 Inizio 16:30 Fine 16:51

Esposta alle:





Enzo e Dino Ferrari 4.909 m

Italia Motorsport Week End Special

Coppa Italia - Classifica Gara 2 1^a Divisione

Giri 11 = 53,999 km - Media 157,934 km/h - Tempo di gara 20'30.868

Num.	Conditore	Concorrente	Scuderia	Auto	Classe	Giri	Tempo	Dist.	Rel.	Giro Veloce
1	27 BALISTRERI Cesare	Scuderia Baldini 27 Net.	Scuderia Baldini 27	Ferrari F430 Challenge	1-GTC2	11	20'30.868			8 1'50.715
2	18 SPEZZAPRIA Giacomo	Spezzapria Giacomo		Porsche 997 GT3 Cup	1-GTC2	11	20'37.735	6.867	6.867	8 1'51.331
3	4 INVERNIZZI Andrea	Black Bull Swiss Racing	Black Bull Racing	Ferrari 458 GT3	1-GT3	11	20'49.080	18.212	11.345	3 1'49.993
4P	8 NEGRA Pietro	Antonelli Marco	Antonelli Motorsport	Porsche 997 GT3 Cup	1-GTC1	11	20'53.992	23.124	4.912	2 1'50.726
5	1 BIANCO Riccardo	Ferrato Nicola		Porsche 997 GT3 Cup	1-GTC2	11	21'07.049	36.181	13.057	4 1'53.056
6	20 FONDI Maurizio	Fondi Maurizio		Porsche 997 GT3 Cup	1-GTC2	11	21'12.219	41.351	5.170	2 1'54.302
7	22 DAL DEGAN Loris	Dal Degan Loris	Esse Corse	Porsche 997 GT3 Cup	1-GTC2	11	21'14.878	44.010	2.659	10 1'54.337
8	19 BONETTI Luca	Bonetti Luca	Gruppo Piloti Forlivesi	Porsche 997 GT3 Cup	1-GTC2	9	20'57.425	2 Giri	2 Giri	6 1'54.259
----- Non Classificati: -----										
RIT	35 MELONI Walter	Meloni Walter	W&D Racing Team	BMW M3 4.0	1-T4	0				
NP	66 MAZZOLINI Alessandro	Mazzolini Alessandro	Gruppo Piloti Forlivesi	Porsche 997 GT3 Cup	1-GTC2					

Partenti:: 10 Non Partiti:: 1 Ritirati:: 1 Non Classificati:: 0 Classificati:: 8 Esclusi:: 0
 Giro Veloce N. 3 Num. 4 Andrea Invernizzi Tempo 1'49.993 Media. 160,668 Km/h

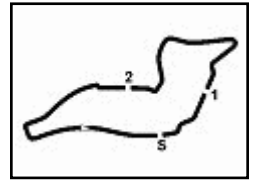
Concorrente n. 8: penalità 25" per Decisione dei CC.SS.

Direttore di Gara : Fondacci Fabrizio

12/05/2013 Inizio 16:30 Fine 16:51

Esposta alle:





Enzo e Dino Ferrari 4.909 m

Italia Motorsport Week End Special

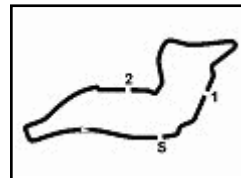
Coppa Italia - Griglia di Partenza Gara 2 1[^] Div.

Durata: 20'

66	MAZZOLINI A. Porsche 997 GT3 Cup	1'57.617	6
19	BONETTI L. Porsche 997 GT3 Cup	1'55.226	5
22	DAL DEGAN L. Porsche 997 GT3 Cup	1'54.023	4
18	SPEZZAPRIA G. Porsche 997 GT3 Cup	1'52.253	3
8	NEGRA P. Porsche 997 GT3 Cup	1'50.666	2
20	FONDI M. Porsche 997 GT3 Cup	1'55.679	1
35	MELONI W. BMW M3 4.0	1'54.789	
1	BIANCO R. Porsche 997 GT3 Cup	1'53.278	
27	BALISTRERI C. Ferrari F430 Challenge	1'51.569	
4	INVERNIZZI A. Ferrari 458 GT3	1'50.528	

Partenza 12/05/2013 ore 16.10
Partenza da fermo





Enzo e Dino Ferrari 4.909 m

Italia Motorsport Week End Special

Coppa Italia - Analisi Tempi Gara 2 1^a Divisione

1 BIANCO RICCARDO				
Giro	Tratto 1	Tratto 2	Tratto 3	T. Giro km/h
1	28.236	49.081	42.150	1'59.467
2	23.614	48.197	41.908	1'53.719
3	23.526	48.088	41.852	1'53.466
4	23.400	48.035	41.621	1'53.056
5	23.613	48.562	42.187	1'54.362
6	23.978	48.575	42.064	1'54.617
7	23.951	49.066	42.193	1'55.210
8	23.724	49.142	42.349	1'55.215
9	23.783	49.291	42.317	1'55.391
10	23.682	49.649	42.528	1'55.859
11	24.063	49.802	42.822	1'56.687

9	24.580	49.496	42.149	1'56.225
10	24.234	49.128	42.302	1'55.664
11	24.119	48.750	42.065	1'54.934

22 DAL DEGAN LORIS				
Giro	Tratto 1	Tratto 2	Tratto 3	T. Giro km/h
1	29.078	49.591	42.063	2'00.732
2	24.174	49.257	42.125	1'55.556
3	23.766	49.210	42.367	1'55.343
4	23.941	49.034	42.634	1'55.609
5	24.046	49.151	42.735	1'55.932
6	24.206	49.781	42.680	1'56.667
7	24.389	49.746	42.391	1'56.526
8	23.953	48.642	42.094	1'54.689
9	24.004	48.970	42.151	1'55.125
10	23.943	48.522	41.872	1'54.337
11	23.929	48.566	41.867	1'54.362

4 INVERNIZZI ANDREA				
Giro	Tratto 1	Tratto 2	Tratto 3	T. Giro km/h
1	26.917	48.336	40.658	1'55.911
2	22.998	47.362	40.634	1'50.994
3	23.144	46.475	40.374	1'49.993
4	22.777	47.302	40.368	1'50.447
5	23.092	47.512	40.753	1'51.357
6	23.193	48.274	40.314	1'51.781
7	23.190	47.652	41.002	1'51.844
8	23.238	47.559	40.916	1'51.713
9	23.197	48.016	40.969	1'52.182
10	23.283	1'06.410	40.011	2'09.704
11	23.164	48.843	41.147	1'53.154

27 BALISTRERI CESARE				
Giro	Tratto 1	Tratto 2	Tratto 3	T. Giro km/h
1	27.258	48.526	41.162	1'56.946
2	23.573	47.636	40.791	1'52.000
3	23.505	47.403	41.218	1'52.126
4	23.508	47.484	40.757	1'51.749
5	23.473	47.322	40.646	1'51.441
6	23.490	46.950	40.662	1'51.102
7	23.237	46.828	40.722	1'50.787
8	23.302	46.948	40.465	1'50.715
9	23.170	47.268	40.566	1'51.004
10	23.244	47.325	40.633	1'51.202
11	23.484	47.481	40.831	1'51.796

8 NEGRA PIETRO				
Giro	Tratto 1	Tratto 2	Tratto 3	T. Giro km/h
1	25.922	47.405	40.502	1'53.829
2	22.909	46.871	40.946	1'50.726
3	22.888	47.482	40.780	1'51.150
4	23.216	47.420	40.506	1'51.142
5	23.019	47.456	41.179	1'51.654
6	23.038	47.761	40.861	1'51.660
7	23.133	47.839	41.056	1'52.028
8	23.091	47.544	41.065	1'51.700
9	23.174	47.870	41.097	1'52.141
10	23.082	47.601	40.698	1'51.381
11	23.205	47.494	42.882	1'53.581

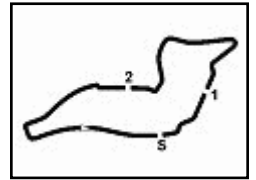
18 SPEZZAPRIA GIACOMO				
Giro	Tratto 1	Tratto 2	Tratto 3	T. Giro km/h
1	28.002	48.705	42.199	1'58.906
2	23.360	47.629	41.714	1'52.703
3	23.278	47.700	41.172	1'52.150
4	23.195	46.987	41.240	1'51.422
5	23.300	47.202	41.256	1'51.758
6	23.455	47.736	41.227	1'52.418
7	23.283	47.380	40.944	1'51.607
8	23.007	47.318	41.006	1'51.331
9	23.240	47.109	41.080	1'51.429
10	23.266	47.666	41.040	1'51.972
11	23.197	47.805	41.037	1'52.039

19 BONETTI LUCA				
Giro	Tratto 1	Tratto 2	Tratto 3	T. Giro km/h
1	29.722	49.702	42.985	2'02.409
2	24.460	48.687	43.593	1'56.740
3	28.003	57.235	1'47.827	3'13.065 P
4	38.328	51.483	47.022	2'16.833 P
5	23.993	48.567	42.344	1'54.904
6	23.735	48.313	42.211	1'54.259
7	23.891	48.388	42.192	1'54.471
8	27.432	56.227	2'10.968	3'34.627 P
9	36.720	50.068	43.329	2'10.117 P

20 FONDI MAURIZIO				
Giro	Tratto 1	Tratto 2	Tratto 3	T. Giro km/h
1	28.406	49.478	41.874	1'59.758
2	23.804	48.534	41.964	1'54.302
3	23.750	48.864	41.975	1'54.589
4	23.853	48.835	42.015	1'54.703
5	23.870	48.847	42.151	1'54.868
6	24.310	49.281	42.453	1'56.044
7	24.178	49.310	42.242	1'55.730
8	23.932	49.183	42.287	1'55.402

P = Box In/Out - C = Tempo Invaldato





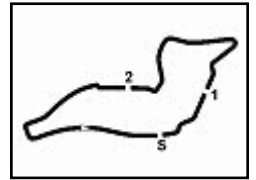
Enzo e Dino Ferrari 4.909 m

Italia Motorsport Week End Special

Coppa Italia - Contagiri Gara 2 2^a Divisione

		Giro										
		1	2	3	4	5	6	7	8	9	10	11
Pos.	1	120	121	121	123	105	105	105	105	105	105	105
	2	121	123	123	121	123	123	123	123	123	123	123
	3	123	120	105	105	121	121	121	121	121	121	121
	4	100	100	120	120	120	100	100	100	100	120	120
	5	105	105	103	103	100	120	106	106	106	100	100
	6	103	103	100	100	110	106	120	120	120	110	110
	7	161	161	161	110	106	110	110	110	110	161	161
	8	110	110	110	106	161	161	161	161	161	119	119
	9	106	106	106	161	119	119	119	119	119	124	124
	10	124	119	119	119	124	124	124	124	124	140	140
	11	119	124	124	124	140	140	140	140	140	112	112
	12	118	140	140	140	112	112	112	112	112	139	139
	13	140	112	112	112	149	149	149	149	139	149	149
	14	149	118	149	149	139	139	139	139	139	149	132
	15	112	149	139	139	132	132	132	132	132	144	
	16	132	139	118	118	133	133	144	144	144	133	
	17	139	132	132	132	118	144	133	133	133	151	
	18	133	133	133	133	144	118	118	118	118	118	
	19	144	144	144	144	151	151	151	151	151	145	
	20	151	151	151	151	145	145	145	145	145	130	
	21	145	145	145	145	130	130	130	130	130		
	22	130	130	130	130							





Italia Motorsport Week End Special

Coppa Italia - Classifica di Classe Gara 2^A Divisione

2^A Divisione / Cayman Cup

Giri 11 = 53,999 km - Media 133,937 km/h - Tempo di gara 24'11.405

Num.	Conditore	Concorrente	Scuderia	Auto	Giri	Tempo	Dist.	Rel.	Giro Veloce
1P	140 MARTINI Enrico	Martini Enrico	Bellspeed	Porsche Cayman Cup	11	24'11.405			11 2'06.951

Partenti:: 1 Non Partiti:: 0 Ritirati:: 0 Non Classificati:: 0 Classificati:: 1 Esclusi:: 0
 Giro Veloce N. 11 Num. 140 Enrico Martini Tempo 2'06.951 Media. 139,206 Km/h

2^A Divisione / CITE 24h Special 2.0

Giri 11 = 53,999 km - Media 143,594 km/h - Tempo di gara 22'33.791

Num.	Conditore	Concorrente	Scuderia	Auto	Giri	Tempo	Dist.	Rel.	Giro Veloce
1	110 FUMAGALLI Riccardo	Fumagalli Alberto		BMW 320i	11	22'33.791			5 2'00.087
2	112 GIACON Domiziano	Giacon Domiziano	Gruppo Piloti Forlivesi	BMW 320i	11	23'47.420	1'13.629	1'13.629	9 2'06.470
3	139 MAGLIOCCOLA Mariano	Maglioccola Mariano	GMC	Alfa Romeo 147	11	23'48.939	1'15.148	1.519	9 2'06.850

Partenti:: 3 Non Partiti:: 0 Ritirati:: 0 Non Classificati:: 0 Classificati:: 3 Esclusi:: 0
 Giro Veloce N. 5 Num. 110 Riccardo Fumagalli Tempo 2'00.087 Media. 147,163 Km/h

2^A Divisione / C.I.T.S. Cl. 2

Giri 10 = 49,090 km - Media 127,302 km/h - Tempo di gara 23'08.223

Num.	Conditore	Concorrente	Scuderia	Auto	Giri	Tempo	Dist.	Rel.	Giro Veloce
1	151 PERONI Sergio	Argenti Andrea		Seat Leon Tfsi	10	23'08.223			4 2'15.623

Partenti:: 1 Non Partiti:: 0 Ritirati:: 0 Non Classificati:: 0 Classificati:: 1 Esclusi:: 0
 Giro Veloce N. 4 Num. 151 Sergio Peroni Tempo 2'15.623 Media. 130,305 Km/h

2^A Divisione / RenaultClioCupItalia

Giri 10 = 49,090 km - Media 134,123 km/h - Tempo di gara 21'57.625

Num.	Conditore	Concorrente	Scuderia	Auto	Giri	Tempo	Dist.	Rel.	Giro Veloce
1	132 TREBBI Giacomo	Trebbi Giacomo		Renault Clio	10	21'57.625			8 2'07.490
2	133 FIORE Marco	Fiore Marco		Renault Clio	10	22'22.303	24.678	24.678	6 2'10.863
3	130 DONI Andrea	Doni Andrea		Renault Clio	10	23'34.630	1'37.005	1'12.327	8 2'18.637

R/T 134 DIANA Giovanni

Diana Giovanni GMC Renault Clio 0

Partenti:: 4 Non Partiti:: 0 Ritirati:: 1 Non Classificati:: 0 Classificati:: 3 Esclusi:: 0
 Giro Veloce N. 8 Num. 132 Giacomo Trebbi Tempo 2'07.490 Media. 138,618 Km/h

2^A Divisione / E1 Italia 2.0

Giri 11 = 53,999 km - Media 147,655 km/h - Tempo di gara 21'56.554

Num.	Conditore	Concorrente	Scuderia	Auto	Giri	Tempo	Dist.	Rel.	Giro Veloce
1	105 MONTALI Fabrizio	Montali Fabrizio		BMW 320i	11	21'56.554			4 1'57.494
2	100 GURRIERI Raffaele	Gurrieri Raffaele	LRM	Renault New Clio	11	22'31.615	35.061	35.061	6 2'00.132
3	106 DESTRO Franco	Destro Franco	AB Motorsport	Opel Vectra	9	18'17.164	2 Giri	2 Giri	5 1'59.123

R/T 103 PASQUINELLI Lorenzo

Pasquinelli Lorenzo Gruppo Piloti Forlivesi BMW 320i 4 8'11.815 7 Giri 4 1'59.848

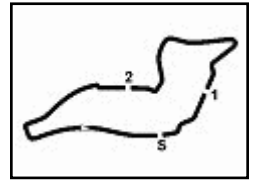
Partenti:: 4 Non Partiti:: 0 Ritirati:: 1 Non Classificati:: 0 Classificati:: 3 Esclusi:: 0
 Giro Veloce N. 4 Num. 105 Fabrizio Montali Tempo 1'57.494 Media. 150,411 Km/h

Direttore di Gara : Fondacci Fabrizio

	Inizio	Fine
12/05/2013	17:12	17:37

Esposta alle:





Italia Motorsport Week End Special

Coppa Italia - Classifica di Classe Gara 2 2^A Divisione

2^A Divisione / Seat Leon Supercopa

Giri 11 = 53,999 km - Media 146,415 km/h - Tempo di gara 22'07.711

Num.	Conduttore	Concorrente	Scuderia	Auto	Giri	Tempo	Dist.	Rel.	Giro Veloce
1	121 BETTERA Enrico	Bettera Enrico	Oregon Team	Seat Leon Supercopa	11	22'07.711			6 1'59.054
2	120 CACCIARI Alessandro	Cacciari Alessandro	Gruppo Piloti Forlivesi	Seat Leon Supercopa	11	22'23.272	15.561	15.561	8 2'01.018
3P	123 GIACON Jonatan	Giacon Jonatan	Gruppo Piloti Forlivesi	Seat Leon Supercopa	11	22'24.170	16.459	0.898	7 1'58.429
4	161 FINCO Italo	Finco Italo	Pitlane Competizioni	Seat Leon Supercopa	11	22'36.883	29.172	12.713	8 2'01.498
5	119 VALENTINO Angelo	Valentino Angelo	GMC	Seat Leon Supercopa	11	23'29.275	1'21.564	52.392	8 2'05.662
6	124 AGAZZI Andrea	Agazzi Andrea	MM Motorsport	Seat Leon Supercopa	11	23'44.562	1'36.851	15.287	9 2'06.877
7	118 RONDA Fabrizio	Ronda Fabrizio	Esse Corse	Seat Leon Supercopa	10	23'13.162	1 Giro	1 Giro	4 2'14.628

Partenti:: 7 Non Partiti:: 0 Ritirati:: 0 Non Classificati:: 0 Classificati:: 7 Esclusi:: 0

Giro Veloce N. 7 Num. 123 Jonatan Giaccon Tempo 1'58.429 Media. 149,224 Km/h

2^A Divisione / Gruppo N Classe 2.0

Giri 10 = 49,090 km - Media 126,529 km/h - Tempo di gara 23'16.702

Num.	Conduttore	Concorrente	Scuderia	Auto	Giri	Tempo	Dist.	Rel.	Giro Veloce
1	145 PALERMO Benedetto	Palermo Benedetto		Renault Clio RS	10	23'16.702			9 2'14.865

Partenti:: 1 Non Partiti:: 0 Ritirati:: 0 Non Classificati:: 0 Classificati:: 1 Esclusi:: 0

Giro Veloce N. 9 Num. 145 Benedetto Palermo Tempo 2'14.865 Media. 131,038 Km/h

2^A Divisione / Tur.Serie oltre 2.0

Giri 11 = 53,999 km - Media 135,934 km/h - Tempo di gara 23'50.082

Num.	Conduttore	Concorrente	Scuderia	Auto	Giri	Tempo	Dist.	Rel.	Giro Veloce
1	149 PANZACCHI Giuseppe	Panzacchi Giuseppe	Gruppo Piloti Forlivesi	BMW M3 E46	11	23'50.082			10 2'07.606

Partenti:: 1 Non Partiti:: 0 Ritirati:: 0 Non Classificati:: 0 Classificati:: 1 Esclusi:: 0

Giro Veloce N. 10 Num. 149 Giuseppe Panzacchi Tempo 2'07.606 Media. 138,492 Km/h

2^A Divisione / VSO Cl. 3.0 Gr. N

Giri 10 = 49,090 km - Media 132,632 km/h - Tempo di gara 22'12.442

Num.	Conduttore	Concorrente	Scuderia	Auto	Giri	Tempo	Dist.	Rel.	Giro Veloce
1	144 MARSILIA Antonio	Marsilia Antonio		BMW M3 E36	10	22'12.442			7 2'09.365

Partenti:: 1 Non Partiti:: 0 Ritirati:: 0 Non Classificati:: 0 Classificati:: 1 Esclusi:: 0

Giro Veloce N. 7 Num. 144 Antonio Marsilia Tempo 2'09.365 Media. 136,609 Km/h

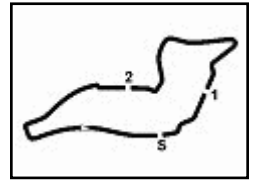
Concorrenti n. 123 e n. 140: penalità 25" per decisione CC.SS.

Direttore di Gara : Fondacci Fabrizio

12/05/2013 Inizio 17:12 Fine 17:37

Esposta alle:





Enzo e Dino Ferrari 4.909 m

Italia Motorsport Week End Special

Coppa Italia - Classifica Gara 2 2^a Divisione

Giri 11 = 53,999 km - Media 147,655 km/h - Tempo di gara 21'56.554

Num.	Conducente	Concorrente	Scuderia	Auto	Classe	Giri	Tempo	Dist.	Rel.	Giro Veloce
1	105 MONTALI Fabrizio	Montali Fabrizio		BMW 320i	2-E12	11	21'56.554			4 1'57.494
2	121 BETTERA Enrico	Bettera Enrico	Oregon Team	Seat Leon Supercopa	2-LEON	11	22'07.711	11.157	11.157	6 1'59.054
3	120 CACCIARI Alessandro	Cacciari Alessandro	Gruppo Piloti Forlivesi	Seat Leon Supercopa	2-LEON	11	22'23.272	26.718	15.561	8 2'01.018
4P	123 GIACON Jonatan	Giacon Jonatan	Gruppo Piloti Forlivesi	Seat Leon Supercopa	2-LEON	11	22'24.170	27.616	0.898	7 1'58.429
5	100 GURRIERI Raffaele	Gurrieri Raffaele	LRM	Renault New Clio	2-E12	11	22'31.615	35.061	7.445	6 2'00.132
6	110 FUMAGALLI Riccardo	Fumagalli Alberto		BMW 320i	2-CITE2	11	22'33.791	37.237	2.176	5 2'00.087
7	161 FINCO Italo	Finco Italo	Pittane Competizioni	Seat Leon Supercopa	2-LEON	11	22'36.883	40.329	3.092	8 2'01.498
8	119 VALENTINO Angelo	Valentino Angelo	GMC	Seat Leon Supercopa	2-LEON	11	23'29.275	1'32.721	52.392	8 2'05.662
9	124 AGAZZI Andrea	Agazzi Andrea	MM Motorsport	Seat Leon Supercopa	2-LEON	11	23'44.562	1'48.008	15.287	9 2'06.877
10	112 GIACON Domiziano	Giacon Domiziano	Gruppo Piloti Forlivesi	BMW 320i	2-CITE2	11	23'47.420	1'50.866	2.858	9 2'06.470
11	139 MAGLIOCCOLA Mariano	Maglioccola Mariano	GMC	Alfa Romeo 147	2-CITE2	11	23'48.939	1'52.385	1.519	9 2'06.850
12	149 PANZACCHI Giuseppe	Panzacchi Giuseppe	Gruppo Piloti Forlivesi	BMW M3 E46	2-TO2	11	23'50.082	1'53.528	1.143	10 2'07.606
13P	140 MARTINI Enrico	Martini Enrico	Bellspeed	Porsche Cayman Cup	2-CAY	11	24'11.405	2'14.851	21.323	11 2'06.951
14	132 TREBBI Giacomo	Trebbi Giacomo		Renault Clio	2-CLIO2	10	21'57.625	1 Giro	1 Giro	8 2'07.490
15	144 MARSILIA Antonio	Marsilia Antonio		BMW M3 E36	2-VN3	10	22'12.442	1 Giro	14.817	7 2'09.365
16	133 FIORE Marco	Fiore Marco		Renault Clio	2-CLIO2	10	22'22.303	1 Giro	9.861	6 2'10.863
17	151 PERONI Sergio	Argenti Andrea		Seat Leon Tfsi	2-CITS2	10	23'08.223	1 Giro	45.920	4 2'15.623
18	118 RONDA Fabrizio	Ronda Fabrizio	Esse Corse	Seat Leon Supercopa	2-LEON	10	23'13.162	1 Giro	4.939	4 2'14.628
19	145 PALERMO Benedetto	Palermo Benedetto		Renault Clio RS	2-N2	10	23'16.702	1 Giro	3.540	9 2'14.865
20	130 DONI Andrea	Doni Andrea		Renault Clio	2-CLIO2	10	23'34.630	1 Giro	17.928	8 2'18.637
21	106 DESTRO Franco	Destro Franco	AB Motorsport	Opel Vectra	2-E12	9	18'17.164	2 Giri	1 Giro	5 1'59.123
----- Non Classificati: -----										
RIT	103 PASQUINELLI Lorenzo	Pasquinelli Lorenzo	Gruppo Piloti Forlivesi	BMW 320i	2-E12	4	8'11.815	7 Giri		4 1'59.848
RIT	134 DIANA Giovanni	Diana Giovanni	GMC	Renault Clio	2-CLIO2	0				

Partenti:: 23 Non Partiti:: 0 Ritirati:: 2 Non Classificati:: 0 Classificati:: 21 Esclusi:: 0

Giro Veloce N. 4 Num. 105 Fabrizio Montali Tempo 1'57.494 Media. 150,411 Km/h

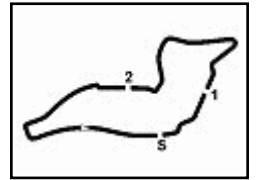
Concorrenti n. 123 e n. 140: penalità 25" per decisione CC.SS.

Direttore di Gara : Fondacci Fabrizio

Inizio 12/05/2013 17:12
Fine 17:37

Esposta alle:





Enzo e Dino Ferrari 4.909 m

Italia Motorsport Week End Special

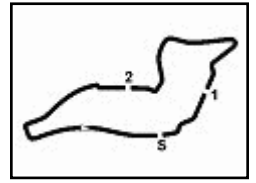
Coppa Italia - Griglia di Partenza Gara 2 2^a Div.

Durata: 20'

130	DONI A. Renault Clio	2'58.527	139	MAGLIOCCOLA M. Alfa Romeo 147		12
145	PALERMO B. Renault Clio RS	2'40.619	106	DESTRO F. Opel Vectra	2'55.446	11
144	MARSILIA A. BMW M3 E36	2'33.026	134	DIANA G. Renault Clio	2'37.328	10
133	FIORE M. Renault Clio	2'25.376	119	VALENTINO A. Seat Leon Supercopa	2'25.859	9
112	GIACON D. BMW 320i	2'23.428	132	TREBBI G. Renault Clio	2'24.714	8
140	MARTINI E. Porsche Cayman Cup	2'19.906	151	PERONI S. Seat Leon Tfsi	2'21.258	7
124	AGAZZI A. Seat Leon Supercopa	2'17.799	149	PANZACCHI G. BMW M3 E46	2'19.523	6
100	GURRIERI R. Renault New Clio	2'15.198	161	FINCO I. Seat Leon Supercopa	2'15.201	5
118	RONDA F. Seat Leon Supercopa	2'13.531	110	FUMAGALLI R. BMW 320i	2'14.147	4
123	GIACON J. Seat Leon Supercopa	2'12.907	105	MONTALI F. BMW 320i	2'12.959	3
103	PASQUINELLI L. BMW 320i	2'11.565	121	BETTERA E. Seat Leon Supercopa	2'11.621	2
			120	CACCIARI A. Seat Leon Supercopa	2'10.666	1

Partenza 12/05/2013 ore 16.45
Partenza da fermo





Enzo e Dino Ferrari 4.909 m

Italia Motorsport Week End Special Coppa Italia - Contagiri Gara 1 1^a Divisione

		Giro											
		1	2	3	4	5	6	7	8	9	10	11	
Pos.	1	8	8	8	4	4	4	4	4	4	4	4	4
	2	4	4	4	8	8	8	8	8	8	8	8	8
	3	18	18	18	18	18	18	18	18	18	18	18	18
	4	1	27	27	27	27	27	27	27	27	27	27	27
	5	20	20	20	20	19	1	1	1	1	1	1	1
	6	27	19	19	19	1	19	19	19	19	19	19	19
	7	19	1	1	1	20	20	20	20	20	20	20	20
	8	35	35	35	35	35	35	35	22	22	22	22	22
	9	22	22	22	22	22	22	22					

