

Enzo e Dino Ferrari 4.909 m

Peroni Race Network, 25-26-27 Maggio 2012

ECC - 4H Imola - Classifica Prove Libere 1° Turno

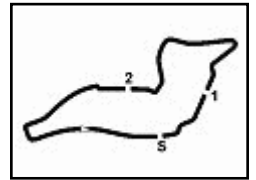
Miglior Giro: = 1'44.436 - 4,909 km - Media 169,218 km/h

Num.	Concorrente	Scuderia	Auto	Classe	Tempo	Dist.	Media	Giri
1	46 BLACK BULL SWISS INVERNIZZI Andrea (ITA) MAINO Tommaso (ITA)	Black Bull Swiss Racing VENTURI Mirko (ITA)	FERRARI 458 GT3	G-GT3	1'44.436		169,218	26
2	13 VITA4ONE TEAM ITALY MULACCHIE' Daniele (ITA)	Vita4One Team Italy RANGONI Luca (ITA)	FERRARI 458 GT3	G-GT3	1'45.754	1.318	167,109	21
3	45 MAME' ANDREA MAME' Andrea (ITA)	Bonaldi Motorsport ZANARDINI Mirko (ITA)	LAMBORGHINI GTR	G-LAMB	1'51.036	6.600	159,159	22
4	30 ROSSI EMANUELE ROSSI Emanuele (ITA)	Red Zone Motorsport	PORSCHE 997 GT2	G-24H	1'52.140	7.704	157,592	11
5	49 FISSORE MASSIMILIANO FISSORE Massimiliano (ITA)	BRC Racing Team MERZARIO Arturo (ITA)	MONTECARLO BRC	S-GPL	2'03.461	19.025	143,142	6

Direttore di Gara : Campana Giorgio

25/05/2012 Inizio 10:46 Fine 11:47

Esposta alle:

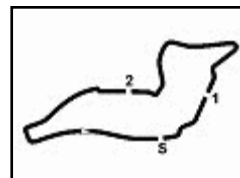


Enzo e Dino Ferrari 4.909 m

Peroni Race Network, 25-26-27 Maggio 2012

ECC - 4H Imola - Ideal Time Prove Libere 1° Turno

Num.	Concorrente	Auto	Tratto 1	Tratto 2	Tratto 3	Tratto 4	Ideal Time	Tempo Ufficiale	Pos.	Diff.
1	46 INVERNIZZI A. (ITA)	Ferrari 458 GT3	6.761	15.026	44.544	38.077	1'44.408	1'44.436	1	0.028
2	13 MULACCHIE' D. (ITA)	Ferrari 458 GT3	6.740	15.331	44.971	38.659	1'45.701	1'45.754	2	0.053
3	45 MAME' A. (ITA)	Lamborghini GTR	6.601	16.144	47.717	40.334	1'50.796	1'51.036	3	0.240
4	30 ROSSI E. (ITA)	Porsche 997 GT2	6.772	16.455	47.633	40.460	1'51.320	1'52.140	4	0.820
5	49 FISSORE M. (ITA)	Montecarlo BRC	7.753	17.640	52.118	45.261	2'02.772	2'03.461	5	0.689
Ideal Time Assoluto			6.601	15.026	44.544	38.077	1'44.248			



Enzo e Dino Ferrari 4.909 m

Peroni Race Network, 25-26-27 Maggio 2012
ECC - 4H Imola - Velocità Prove Libere 1° Turno

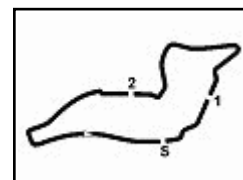
Miglior Giro:

1	46	INVERNIZZI Andrea	Ferrari 458 GT3	1'44.436
2	13	MULACCHIE' Daniele	Ferrari 458 GT3	1'45.754
3	45	MAME' Andrea	Lamborghini GTR	1'51.036
4	30	ROSSI Emanuele	Porsche 997 GT2	1'52.140
5	49	FISSORE Massimiliano	Montecarlo BRC	2'03.461

Velocità

1	45	MAME' Andrea	Lamborghini GTR	279.5
2	13	MULACCHIE' Daniele	Ferrari 458 GT3	270.5
3	46	INVERNIZZI Andrea	Ferrari 458 GT3	270.5
4	30	ROSSI Emanuele	Porsche 997 GT2	258.8
5	49	FISSORE Massimiliano	Montecarlo BRC	199.2

Tratto 1		Tratto 2		Tratto 3		Tratto 4		
1	45 MAME' A.	6.601	1 46 INVERNIZZI A.	15.026	1 46 INVERNIZZI A.	44.544	1 46 INVERNIZZI A.	38.077
2	13 MULACCHIE' D.	6.740	2 13 MULACCHIE' D.	15.331	2 13 MULACCHIE' D.	44.971	2 13 MULACCHIE' D.	38.659
3	46 INVERNIZZI A.	6.761	3 45 MAME' A.	16.144	3 30 ROSSI E.	47.633	3 45 MAME' A.	40.334
4	30 ROSSI E.	6.772	4 30 ROSSI E.	16.455	4 45 MAME' A.	47.717	4 30 ROSSI E.	40.460
5	49 FISSORE M.	7.753	5 49 FISSORE M.	17.640	5 49 FISSORE M.	52.118	5 49 FISSORE M.	45.261



Enzo e Dino Ferrari 4.909 m

Peroni Race Network, 25-26-27 Maggio 2012

ECC - 4H Imola - Classifica Prove Libere 2° Turno

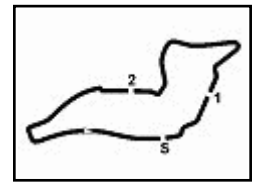
Miglior Giro: = 1'44.785 - 4,909 km - Media 168,654 km/h

Num.	Concorrente	Scuderia	Auto	Classe	Tempo	Dist.	Media	Giri
1	46 BLACK BULL SWISS INVERNIZZI Andrea (ITA) MAINO Tommaso (ITA)	Black Bull Swiss Racing VENTURI Mirko (ITA)	FERRARI 458 GT3	G-GT3	1'44.785		168,654	22
2	13 VITA4ONE TEAM ITALY MULACCHIE' Daniele (ITA)	Vita4One Team Italy RANGONI Luca (ITA)	FERRARI 458 GT3	G-GT3	1'44.911	0.126	168,451	24
3	14 G-PRIVATE RACING ZUMSTEIN Philipp (CHA) PEHAM Jorg (AUT)	G-Private Racing ZUMSTEIN Manuel (AUT)	MERCEDES SLS AMG	G-GT3	1'48.113	3.328	163,462	25
4	45 MAME' ANDREA MAME' Andrea (ITA)	Bonaldi Motorsport ZANARDINI Mirko (ITA)	LAMBORGHINI GTR	G-LAMB	1'49.869	5.084	160,850	24
5	30 ROSSI EMANUELE ROSSI Emanuele (ITA)	Red Zone Motorsport	PORSCHE 997 GT2	G-24H	1'50.576	5.791	159,821	15
6	55 ZANIN MASSIMO ZANIN Massimo (ITA)	Promotor Sport CONTE Roberto (ITA)	BMW M3 E92	S-CITE	1'52.364	7.579	157,278	13
7	12 G-PRIVATE RACING DRAGOUN Otto (CHE) PFEFFERKORN Paul (AUT)	G-Private Racing SCHMITTER Mathias (AUT)	MERCEDES SLS AMG	G-GT3	1'54.737	9.952	154,025	25
8	60 COSTAMAGNA MARIANO COSTAMAGNA Mariano (ITA)	BRC Racing Team OLIVO Roberto (ITA)	SEAT SUPER COPA LONG RUN	S-VLN	2'05.844	21.059	140,431	22

Direttore di Gara : Campana Giorgio

25/05/2012 Inizio 15:05 Fine 16:07

Esposta alle:

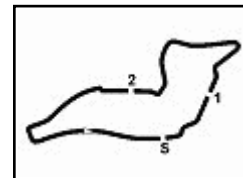


Enzo e Dino Ferrari 4.909 m

Peroni Race Network, 25-26-27 Maggio 2012

ECC - 4H Imola - Ideal Time Prove Libere 2° Turno

Num.	Concorrente	Auto	Tratto 1	Tratto 2	Tratto 3	Tratto 4	Ideal Time	Tempo Ufficiale	Pos.	Diff.
1	13 MULACCHIE' D. (ITA)	Ferrari 458 GT3	6.685	14.973	44.794	38.154	1'44.606	1'44.911	2	0.305
2	46 INVERNIZZI A. (ITA)	Ferrari 458 GT3	6.717	15.096	44.657	38.188	1'44.658	1'44.785	1	0.127
3	14 ZUMSTEIN P. (CHA)	Mercedes SLS AMG	6.741	15.796	45.860	39.353	1'47.750	1'48.113	3	0.363
4	45 MAME' A. (ITA)	Lamborghini GTR	6.582	16.202	46.909	40.036	1'49.729	1'49.869	4	0.140
5	30 ROSSI E. (ITA)	Porsche 997 GT2	6.716	16.316	47.266	40.241	1'50.539	1'50.576	5	0.037
6	55 ZANIN M. (ITA)	BMW M3 E92	7.106	16.388	47.507	41.262	1'52.263	1'52.364	6	0.101
7	12 DRAGON O. (CHE)	Mercedes SLS AMG	6.773	17.246	48.779	41.488	1'54.286	1'54.737	7	0.451
8	60 COSTAMAGNA M. (ITA)	Seat Super Copa Long	8.382	18.037	52.999	46.168	2'05.586	2'05.844	8	0.258
Ideal Time Assoluto			6.582	14.973	44.657	38.154	1'44.366			



Enzo e Dino Ferrari 4.909 m

Peroni Race Network, 25-26-27 Maggio 2012

ECC - 4H Imola - Analisi Tempi Prove Libere 2° Turno

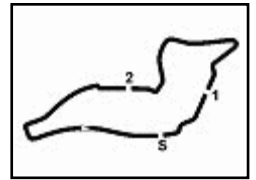
2 / 2

22 6.847 16.638 47.150 40.193 1'50.828 262.6 16:05'15.934

55 Zanin Massimo							
Giro	Tratto 1	Tratto 2	Tratto 3	Tratto 4	T. Giro	km/h	Local Time
1	18.763	21.001	1'00.234	2'54.490	125.2	15:10'09.395	
2	7.407	18.553	58.575	46.709	2'25.048 P	146.6	15:12'34.443
3	11.032	20.385	49.880	43.284	1'59.124	208.8	15:14'33.567
4	7.283	17.279	56.169	45.878	6'36.910	159.1	15:21'10.477
5	7.336	17.437	49.600	42.280	1'56.442	217.7	15:23'06.919
6	7.122	17.792	50.503	45.493	2'00.769	210.1	15:25'07.688
7	7.106	16.652	49.295	41.962	1'56.171	239.3	15:27'03.859
8	7.152	19.713	48.334	41.853	1'53.945	241.5	15:28'57.804
9	7.183	16.698	51.247	43.173	7'46.745	162.9	15:36'44.549
10	7.393	17.786	48.198	41.608	1'53.687	233.7	15:38'38.236
11	18.769	20.332	52.317	4'37.408	5'54.904 P	203.3	15:44'33.140
12	7.201	16.644	51.891	48.567	2'19.559 P	148.0	15:46'52.699
13	7.141	16.388	47.864	41.262	1'52.971	235.2	15:48'45.670
			41.328	1'52.364	239.3	15:50'38.034	

60 Costamagna Mariano							
Giro	Tratto 1	Tratto 2	Tratto 3	Tratto 4	T. Giro	km/h	Local Time
1	16.900	23.201	1'00.262	48.342	2'28.705 P	144.0	15:05'47.954
2	8.556	19.200	54.254	47.555	2'09.565	186.5	15:08'16.659
3	8.382	18.244	53.854	1'48.671	3'09.151 P		15:10'26.224
4	2'15.511	25.387	1'06.850	2'55.040	6'42.788 P		15:13'35.375
5	19.639	18.973	53.625	46.668	2'18.905 P		15:20'18.163
6	8.429	18.208	53.625	46.668	2'18.905 P		15:22'37.068
7	8.557	18.708	53.522	46.287	2'06.446	215.9	15:24'43.514
8	8.500	18.138	54.370	46.184	2'07.819	213.0	15:26'51.333
9	8.563	18.127	54.101	46.168	2'06.907	213.8	15:28'58.240
10	18.592	19.049	53.285	1'52.188	3'12.163 P	206.1	15:32'10.403
11	8.547	18.037	53.954	46.773	2'18.368 P		15:34'28.771
12	8.596	18.186	53.009	46.261	2'05.844		15:36'34.615
13	19.434	20.499	53.009	2'46.753	4'06.544 P		15:40'41.159
14	8.723	20.158	1'00.086	50.904	2'30.923 P		15:43'12.082
15	8.842	19.879	59.288	53.387	2'21.556		15:45'33.638
16	8.728	19.194	57.421	48.783	2'14.925		15:47'48.563
17	8.757	18.993	56.716	49.432	2'14.070		15:50'02.633
18	8.683	18.879	57.441	48.370	2'13.561		15:52'16.194
19	8.856	19.839	59.181	48.425	2'15.168		15:54'31.362
20	8.720	21.945	56.481	47.901	2'13.077		15:56'44.439
21	8.780	19.042	56.365	49.380	2'16.410		15:59'00.849
22	8.738	18.760	56.880	49.041	2'13.743		16:01'14.592
			56.622	50.455	2'14.575		16:03'29.167

P = Box In/Out - C = Tempo Invalidato



Enzo e Dino Ferrari 4.909 m

Peroni Race Network, 25-26-27 Maggio 2012
ECC - 4H Imola - Velocità Prove Libere 2° Turno

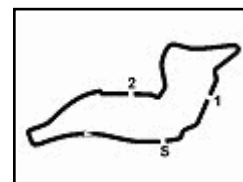
Miglior Giro:

1	46	INVERNIZZI Andrea	Ferrari 458 GT3	1'44.785
2	13	MULACCHIE' Daniele	Ferrari 458 GT3	1'44.911
3	14	ZUMSTEIN Philipp	Mercedes SLS AMG	1'48.113
4	45	MAME' Andrea	Lamborghini GTR	1'49.869
5	30	ROSSI Emanuele	Porsche 997 GT2	1'50.576
6	55	ZANIN Massimo	BMW M3 E92	1'52.364
7	12	DRAGOUN Otto	Mercedes SLS AMG	1'54.737
8	60	COSTAMAGNA Mariano	Seat Super Copa Long Run	2'05.844

Velocità

1	45	MAME' Andrea	Lamborghini GTR	280.3
2	13	MULACCHIE' Daniele	Ferrari 458 GT3	273.2
3	46	INVERNIZZI Andrea	Ferrari 458 GT3	273.2
4	30	ROSSI Emanuele	Porsche 997 GT2	271.1
5	14	ZUMSTEIN Philipp	Mercedes SLS AMG	269.8
6	12	DRAGOUN Otto	Mercedes SLS AMG	263.9
7	55	ZANIN Massimo	BMW M3 E92	241.5
8	60	COSTAMAGNA Mariano	Seat Super Copa Long Run	215.9

Tratto 1		Tratto 2		Tratto 3		Tratto 4		
1	45 MAME' A.	6.582	1 13 MULACCHIE' D.	14.973	1 46 INVERNIZZI A.	44.657	1 13 MULACCHIE' D.	38.154
2	13 MULACCHIE' D.	6.685	2 46 INVERNIZZI A.	15.096	2 13 MULACCHIE' D.	44.794	2 46 INVERNIZZI A.	38.188
3	30 ROSSI E.	6.716	3 14 ZUMSTEIN P.	15.796	3 14 ZUMSTEIN P.	45.860	3 14 ZUMSTEIN P.	39.353
4	46 INVERNIZZI A.	6.717	4 45 MAME' A.	16.202	4 45 MAME' A.	46.909	4 45 MAME' A.	40.036
5	14 ZUMSTEIN P.	6.741	5 30 ROSSI E.	16.316	5 30 ROSSI E.	47.266	5 30 ROSSI E.	40.241
6	12 DRAGOUN O.	6.773	6 55 ZANIN M.	16.388	6 55 ZANIN M.	47.507	6 55 ZANIN M.	41.262
7	55 ZANIN M.	7.106	7 12 DRAGOUN O.	17.246	7 12 DRAGOUN O.	48.779	7 12 DRAGOUN O.	41.488
8	60 COSTAMAGNA M.	8.382	8 60 COSTAMAGNA M.	18.037	8 60 COSTAMAGNA M.	52.999	8 60 COSTAMAGNA M.	46.168



Enzo e Dino Ferrari 4.909 m

Peroni Race Network, 25-26-27 Maggio 2012

ECC - 4H Imola - Classifica Prove di Qualificazione

Miglior Giro: = 1'44.864 - 4,909 km - Media 168,527 km/h

Num. Concorrente	Concorrente	Auto	Classe	Tempo	Dist.	Media	Giri
Num. Conducente	Concorrente	Scuderia	Auto	Classe	Tempo	Dist.	Rel. Giri
1	46 INVERNIZZI Andrea (ITA)	Black Bull Swiss	Black Bull Swiss Racing	Ferrari 458 GT3	G-BLANC	1'44.864	15
2	13 MULACCHIE' Daniele (ITA)	Vita4One Team Italy	Vita4One Team Italy	Ferrari 458 GT3	G-BLANC	1'45.141	0.277 0.277 15
3	14 ZUMSTEIN Philipp (CHA)	G-Private Racing	G-Private Racing	Mercedes SLS AMG	G-GT3	1'46.974	2.110 1.833 19
4	45 MAME' Andrea (ITA)	Mame' Andrea	Bonaldi Motorsport	Lamborghini GTR	G-LAMB	1'49.342	4.478 2.368 14
5	55 ZANIN Massimo (ITA)	Zanin Massimo	Promotor Sport	BMW M3 E92	S-CITE	1'50.792	5.928 1.450 19
6	30 ROSSI Emanuele (ITA)	Rossi Emanuele	Red Zone Motorsport	Porsche 997 GT2	G-24H	1'54.364	9.500 3.572 2
7	12 DRAGOUN Otto (CHE)	G-Private Racing	G-Private Racing	Mercedes SLS AMG	G-GT3	1'56.549	11.685 2.185 16
8	60 COSTAMAGNA Mariano (ITA)	Costamagna Mariano	BRC Racing Team	Seat Super Copa Long RuS-VLN		2'03.794	18.930 7.245 17

Tempo di Qualificazione: (122% di 1'45.660): **2'08.906**

Umidità	39%	ARIA	23°C
Condizioni	Dry	Temp.	29°C

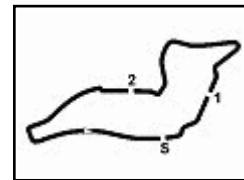
Direttore di Gara : Campana Giorgio

26/05/2012 Inizio 11:14 Fine 12:01

Esposta alle:

Servizio elaborazione dati e cronometraggio a cura della Federazione Italiana Cronometristi
www.ficr.it

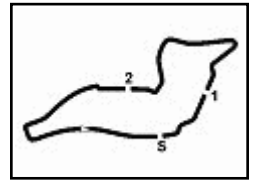




Enzo e Dino Ferrari 4.909 m

Peroni Race Network, 25-26-27 Maggio 2012 ECC - 4H Imola - Ideal Time Prove di Qualificazione

Num.	Concorrente	Auto	Tratto 1	Tratto 2	Tratto 3	Tratto 4	Ideal Time	Tempo Ufficiale	Pos.	Diff.
1	13 MULACCHIE' D. (ITA)	Ferrari 458 GT3	6.685	15.070	44.165	38.190	1'44.110	1'45.141	2	1.031
2	46 INVERNIZZI A. (ITA)	Ferrari 458 GT3	6.729	15.117	44.708	38.198	1'44.752	1'44.864	1	0.112
3	14 ZUMSTEIN P. (CHA)	Mercedes SLS AMG	6.771	15.469	45.258	38.998	1'46.496	1'46.974	3	0.478
4	45 MAME' A. (ITA)	Lamborghini GTR	6.620	16.011	46.605	39.951	1'49.187	1'49.342	4	0.155
5	55 ZANIN M. (ITA)	BMW M3 E92	7.101	16.098	46.843	40.411	1'50.453	1'50.792	5	0.339
6	30 ROSSI E. (ITA)	Porsche 997 GT2	6.809	16.781	48.529	41.657	1'53.776	1'54.364	6	0.588
7	12 DRAGOUN O. (CHE)	Mercedes SLS AMG	6.880	16.828	48.472	42.105	1'54.285	1'56.549	7	2.264
8	60 COSTAMAGNA M. (ITA)	Seat Super Copa Long	8.504	17.558	52.017	45.561	2'03.640	2'03.794	8	0.154
Ideal Time Assoluto			6.620	15.070	44.165	38.190	1'44.045			



Enzo e Dino Ferrari 4.909 m

Peroni Race Network, 25-26-27 Maggio 2012

ECC - 4H Imola - Analisi Tempi Prove di Qualificazione

12 DRAGONO OTTO

Giro	Tratto 1	Tratto 2	Tratto 3	Tratto 4	T. Giro	km/h	Local Time
1	23.555	25.641	1'05.616	53.862	2'48.674 P	131.8	11:15'34.841
2	8.605	19.054	50.790	46.075	2'04.524	204.1	11:20'28.039
3	6.880	16.828	49.217	48.565	2'01.490	256.4	11:22'29.529
4	6.942	16.935	48.472	2'55.245	4'07.594 P	253.9	11:26'37.123
5	18.939	18.869	53.723	3'10.086	4'41.617 P	162.7	11:31'18.740
6	18.567	21.590	52.739	44.173	2'17.069 P	148.8	11:33'35.809
7	7.285	17.922	49.888	42.172	1'57.337	192.1	11:35'33.146
8	7.117	17.799	49.528	42.105	1'56.549	208.0	11:37'29.695
9	7.077	17.723	49.613	3'40.710	4'55.123 P	212.5	11:42'24.818
10	18.912	20.958	55.218	45.601	2'20.689 P	146.2	11:44'45.507
11	7.000	18.317	51.925	44.217	2'01.459	223.1	11:46'46.966
12	6.963	18.529	53.155	43.162	2'01.809	230.2	11:48'48.775
13	6.950	18.142	52.255	42.938	2'00.285	231.6	11:50'49.060
14	6.999	18.359	51.507	43.890	2'00.755	223.5	11:52'49.815
15	6.987	18.756	51.760	42.759	2'00.262	233.1	11:54'50.077
16	6.922	17.843	50.530	43.296	1'58.591	237.2	11:56'48.668

13 MULACCHIE' DANIELE

Giro	Tratto 1	Tratto 2	Tratto 3	Tratto 4	T. Giro	km/h	Local Time
1	21.781	23.743	1'06.891	50.050	2'42.465 P	147.0	11:18'31.332
2	6.948	17.450	49.329	41.290	1'55.017	230.7	11:20'26.349
3	6.767	16.383	47.287	39.699	1'50.136	265.8	11:22'16.485
4	6.754	15.961	46.407	39.764	1'48.886	269.1	11:24'05.371
5	6.757	15.803	45.947	39.782	1'48.289	268.4	11:25'53.660
6	6.751	15.629	45.477	39.394	1'47.251	269.1	11:27'40.911
7	6.740	15.491	45.281	39.068	1'46.580	270.5	11:29'27.491
8	7.499	18.338	51.453	3'44.030	5'01.320 P	189.8	11:34'28.811
9	25.965	19.309	47.352	39.768	2'12.394 P	156.6	11:36'41.205
10	6.743	15.209	44.999	38.190	1'45.141	269.1	11:38'26.346
11	6.754	17.218	46.440	38.545	1'48.957	269.1	11:40'15.303
12	6.713	15.070	44.165	41.644	1'47.592	270.5	11:42'02.895
13	6.733	18.476	1'07.322	50.650	2'23.181	270.5	11:44'26.076
14	6.757	15.172	45.108	38.614	1'45.651	269.1	11:46'11.727
15	6.716	15.144	44.596	38.042	1'44.498 C	272.5	11:47'56.225

14 ZUMSTEIN PHILIPP

Giro	Tratto 1	Tratto 2	Tratto 3	Tratto 4	T. Giro	km/h	Local Time
1	31.116	24.580	58.729	46.250	2'40.675 P	114.7	11:14'40.325
2	7.035	17.347	48.785	41.529	1'54.696	227.7	11:19'15.696
3	6.900	16.157	46.568	40.210	1'49.835	247.6	11:21'05.531
4	6.831	15.931	46.008	39.855	1'48.625	257.6	11:22'54.156
5	6.800	15.469	46.667	40.437	1'49.373	267.8	11:24'43.529
6	6.803	15.512	45.950	39.595	1'47.860	267.8	11:26'31.389
7	6.806	15.555	45.258	39.582	1'47.201	261.9	11:28'18.590
8	6.805	15.665	46.827	2'39.986	3'49.283 P	264.5	11:32'07.873
9	18.184	17.775	47.141	39.966	2'03.066 P	165.9	11:34'10.939
10	6.808	15.682	45.592	39.161	1'47.243	256.4	11:35'58.182
11	6.809	15.666	45.748	39.055	1'47.278	263.2	11:37'45.460
12	6.771	15.592	45.613	38.998	1'46.974	267.1	11:39'32.434
13	6.822	15.675	46.249	2'28.557	3'37.303 P	255.1	11:43'09.737
14	21.235	19.634	51.317	43.100	2'15.286 P	149.4	11:45'25.023
15	7.070	18.574	49.476	41.995	1'57.115	204.5	11:47'22.138
16	7.228	17.008	48.754	41.350	1'54.340	223.1	11:49'16.478
17	6.948	17.144	48.312	41.799	1'54.203	224.9	11:51'10.681
18	6.863	16.739	48.276	41.633	1'53.511	249.3	11:53'04.192
19	6.849	16.801	48.674	41.501	1'53.825	260.0	11:54'58.017

30 ROSSI EMANUELE

Giro	Tratto 1	Tratto 2	Tratto 3	Tratto 4	T. Giro	km/h	Local Time
1	26.128	23.901	52.106	44.802	2'26.937 P	108.6	11:15'16.918
2	6.891	17.287	48.529	41.657	1'54.364	249.8	11:19'38.219

45 MAME' ANDREA

Giro	Tratto 1	Tratto 2	Tratto 3	Tratto 4	T. Giro	km/h	Local Time
1	26.251	25.850	1'05.703	54.534	2'52.338 P	116.6	11:18'21.226
2	8.710	19.212	50.954	42.044	2'00.920	229.7	11:20'22.146
3	6.688	17.348	55.780	46.781	2'06.597	274.6	11:22'28.743
4	6.689	16.607	47.924	41.100	1'52.320	271.8	11:24'21.063
5	6.682	16.603	50.533	41.931	1'55.749	275.3	11:26'16.812
6	6.628	16.665	49.150	41.186	1'53.629	274.6	11:28'10.441
7	6.634	16.585	48.861	40.848	1'52.928	272.5	11:30'03.369

8	6.643	16.564	50.165	6'27.696	7'41.068 P	275.3	11:37'44.437
9	22.570	19.327	49.400	41.695	2'12.992 P	166.4	11:39'57.429
10	6.655	16.098	46.755	40.262	1'49.770	276.0	11:41'47.199
11	6.620	16.201	46.834	39.951	1'49.606	273.2	11:43'36.805
12	6.634	16.011	46.605	40.092	1'49.342	276.0	11:45'26.147
13	7.173	19.456	51.316	4'21.735	5'39.680 P	190.1	11:51'05.827
14	19.530	19.764	49.932	41.001	2'10.227 P	165.4	11:53'16.054

46 INVERNIZZI ANDREA

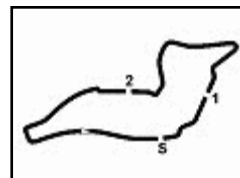
Giro	Tratto 1	Tratto 2	Tratto 3	Tratto 4	T. Giro	km/h	Local Time
1	27.690	17.943	46.928	39.470	2'12.031 P	118.7	11:16'56.086
2	6.809	15.387	45.209	39.165	1'46.570	268.4	11:18'42.656
3	6.797	15.472	45.421	39.543	1'47.233	268.4	11:20'29.889
4	6.790	15.511	46.173	2'59.297	4'07.771 P	269.8	11:24'37.660
5	19.611	24.010	55.951	43.923	2'23.495 P	129.6	11:27'01.155
6	7.126	17.008	49.472	41.503	1'55.109	247.0	11:28'56.264
7	7.149	17.029	48.793	41.193	1'54.164	248.1	11:30'50.428
8	7.025	16.922	48.477	40.963	1'53.387	250.4	11:32'43.815
9	6.961	16.727	48.647	41.001	1'53.336	253.3	11:34'37.151
10	7.021	17.498	48.781	8'36.237	9'49.537 P	236.2	11:44'26.688
11	16.491	16.952	46.479	39.342	1'59.264 P	186.8	11:46'25.952
12	6.765	15.173	44.728	38.198	1'44.864	268.4	11:48'10.816
13	6.729	15.156	44.961	38.614	1'45.460	270.5	11:49'56.276
14	6.752	15.256	44.843	38.538	1'45.389	271.1	11:51'41.665
15	6.747	15.117	44.708	38.323	1'44.895	269.1	11:53'26.560

55 ZANIN MASSIMO

Giro	Tratto 1	Tratto 2	Tratto 3	Tratto 4	T. Giro	km/h	Local Time
1	32.815	23.957	57.679	46.974	2'41.425 P	111.8	11:17'19.190
2	7.553	17.729	48.847	42.406	1'56.535	210.9	11:19'15.725
3	7.230	16.484	48.178	41.082	1'52.974	237.8	11:21'08.699
4	7.125	16.348	47.232	41.020	1'51.725	252.2	11:23'00.424
5	7.140	16.288	46.843	40.745	1'51.016	247.6	11:24'51.440
6	7.504	18.978	47.778	1'50.101	3'04.361 P	188.5	11:27'55.801
7	18.339	19.623	52.375	44.019	2'14.356 P	168.8	11:30'10.157
8	7.365	17.277	49.057	41.734	1'55.433	223.1	11:32'05.590
9	7.138	16.098	47.651	40.878	1'51.765	252.8	11:33'57.355
10	7.129	16.208	47.044	40.411	1'50.792	251.6	11:35'48.147
11	7.126	16.293	47.202	40.537	1'51.158	250.4	11:37'39.305
12	8.139	17.323	52.803	2'38.071	3'56.336 P	196.7	11:41'35.641
13	21.033	23.401	1'00.208	45.990	2'30.632 P	120.1	11:44'06.273
14	7.173	16.829	47.783	41.549	1'53.334	242.0	11:45'59.607
15	7.117	16.319	48.176	43.167	1'54.779	257.6	11:47'54.386
16	7.101	16.503	48.737	41.445	1'53.786	252.2	11:49'48.172
17	7.103	16.325	47.599	41.293	1'52.320	253.9	11:51'40.492
18	8.352	19.877	55.016	46.786	2'10.031	169.6	11:53'50.523
19	7.111	16.197	46.955	40.713	1'50.976	255.7	11:55'41.499

60 COSTAMAGNA MARIANO

Giro	Tratto 1	Tratto 2	Tratto 3	Tratto 4	T. Giro	km/h	Local Time
1	1'37.834	26.260	1'05.590	56.805	4'06.489 P	118.7	11:18'24.882
2	8.745	19.712	56.147	47.614	2'12.218	200.7	11:20'37.100
3	8.504	18.303	53.630	46.617	2'07.054	214.6	11:22'44.154
4	8.604	17.657	53.224	46.773	2'06.258	212.5	11:24'50.412
5	8.709	23.116	56.700	2'26.640	3'55.165 P	177.9	11:28'45.577
6	20.306	19.099	53.889	46.145	2'19.439 P	148.0	11:31'05.016
7	8.524	17.597	52.017	45.656	2'03.794	212.5	11:33'08.810
8	8.574	17.558	52.215	45.561	2'03.908	211.7	11:35'12.718
9	8.885	20.527					



Enzo e Dino Ferrari 4.909 m

Peroni Race Network, 25-26-27 Maggio 2012
ECC - 4H Imola - Velocità Prove di Qualificazione

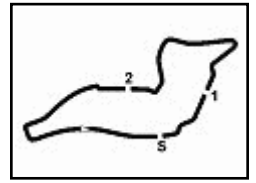
Miglior Giro:

1	46	INVERNIZZI Andrea	Ferrari 458 GT3	1'44.864
2	13	MULACCHIE' Daniele	Ferrari 458 GT3	1'45.141
3	14	ZUMSTEIN Philipp	Mercedes SLS AMG	1'46.974
4	45	MAME' Andrea	Lamborghini GTR	1'49.342
5	55	ZANIN Massimo	BMW M3 E92	1'50.792
6	30	ROSSI Emanuele	Porsche 997 GT2	1'54.364
7	12	DRAGOUN Otto	Mercedes SLS AMG	1'56.549
8	60	COSTAMAGNA Mariano	Seat Super Copa Long Run	2'03.794

Velocità

1	45	MAME' Andrea	Lamborghini GTR	278.1
2	13	MULACCHIE' Daniele	Ferrari 458 GT3	273.9
3	46	INVERNIZZI Andrea	Ferrari 458 GT3	271.1
4	14	ZUMSTEIN Philipp	Mercedes SLS AMG	267.8
5	30	ROSSI Emanuele	Porsche 997 GT2	260.7
6	55	ZANIN Massimo	BMW M3 E92	257.6
7	12	DRAGOUN Otto	Mercedes SLS AMG	256.4
8	60	COSTAMAGNA Mariano	Seat Super Copa Long Run	214.6

Tratto 1		Tratto 2		Tratto 3		Tratto 4		
1	45 MAME' A.	6.620	1 13 MULACCHIE' D.	15.070	1 13 MULACCHIE' D.	44.165	1 13 MULACCHIE' D.	38.190
2	13 MULACCHIE' D.	6.685	2 46 INVERNIZZI A.	15.117	2 46 INVERNIZZI A.	44.708	2 46 INVERNIZZI A.	38.198
3	46 INVERNIZZI A.	6.729	3 14 ZUMSTEIN P.	15.469	3 14 ZUMSTEIN P.	45.258	3 14 ZUMSTEIN P.	38.998
4	14 ZUMSTEIN P.	6.771	4 45 MAME' A.	16.011	4 45 MAME' A.	46.605	4 45 MAME' A.	39.951
5	30 ROSSI E.	6.809	5 55 ZANIN M.	16.098	5 55 ZANIN M.	46.843	5 55 ZANIN M.	40.411
6	12 DRAGOUN O.	6.880	6 30 ROSSI E.	16.781	6 12 DRAGOUN O.	48.472	6 30 ROSSI E.	41.657
7	55 ZANIN M.	7.101	7 12 DRAGOUN O.	16.828	7 30 ROSSI E.	48.529	7 12 DRAGOUN O.	42.105
8	60 COSTAMAGNA M.	8.504	8 60 COSTAMAGNA M.	17.558	8 60 COSTAMAGNA M.	52.017	8 60 COSTAMAGNA M.	45.561



Enzo e Dino Ferrari 4.909 m

Peroni Race Network, 25-26-27 Maggio 2012

ECC - 4H Imola - Contagiri Gara

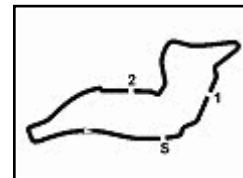
		Giro																													
		1	2	3	4	5	6	7	8	9	10	11	12	13	14	15	16	17	18	19	20	21	22	23	24	25	26	27	28	29	30
Pos.	1	13	13	13	13	13	13	13	13	13	13	13	13	13	13	13	13	13	13	13	13	13	13	13	13	13	13	13	13	13	
	2	14	14	14	14	14	14	14	14	14	14	14	14	14	14	14	14	14	14	14	14	14	14	14	14	14	14	14	14	14	
	3	45	45	45	45	45	45	45	45	45	45	45	45	45	45	45	45	45	45	45	45	45	45	45	45	12	12	12	12	12	
	4	55	55	55	55	55	55	55	55	55	55	55	12	12	12	12	12	12	12	12	12	12	12	12	12	45	45	45	45	45	45
	5	46	12	12	12	12	12	12	12	12	12	12	55	55	55	55	55	55	55	55	55	55	55	55	55	55	55	55	55	55	55
	6	12	46	46	46	46	46	46	46	46	46	46	46	46	46	46	46	46	46	46	46	46	46	46	46	46	46	46	46	46	46
	7	60	60	60	60	60	60	60	60	60	60	60	60	60	60	60	60	60	60	60	60	60	60	60	60	60	60	60	60	60	60

		Giro																													
		31	32	33	34	35	36	37	38	39	40	41	42	43	44	45	46	47	48	49	50	51	52	53	54	55	56	57	58	59	60
Pos.	1	13	13	13	13	13	14	14	14	13	13	13	13	13	13	13	13	13	13	13	13	13	13	13	13	13	13	13	13	13	
	2	14	14	14	14	14	13	13	13	12	12	12	12	14	14	14	14	14	14	14	14	14	14	14	14	14	14	14	14	14	
	3	12	12	12	12	12	12	12	12	14	14	14	12	45	45	45	45	45	45	45	45	45	45	46	46	46	46	45	45	45	
	4	45	45	45	45	45	45	45	45	45	45	45	45	45	55	55	55	55	55	55	55	46	46	45	45	45	45	12	12	12	
	5	55	55	55	55	55	55	55	55	55	55	55	55	55	12	12	12	12	46	46	55	12	12	12	12	12	12	46	46	46	
	6	46	46	46	46	46	46	46	46	46	46	46	46	46	46	46	46	46	12	12	12	55	60	60	60	60	60	60	60	60	
	7	60	60	60	60	60	60	60	60	60	60	60	60	60	60	60	60	60	60	60	60	60	55	55	55	55	55	55	55	55	55

		Giro																													
		61	62	63	64	65	66	67	68	69	70	71	72	73	74	75	76	77	78	79	80	81	82	83	84	85	86	87	88	89	90
Pos.	1	13	13	13	13	13	13	13	13	13	13	13	13	13	13	13	13	13	13	13	13	13	13	13	13	13	13	13	13	13	
	2	14	14	14	14	14	14	14	14	14	14	14	14	14	14	14	14	14	46	46	46	46	46	46	46	46	46	46	46	46	
	3	45	45	45	45	45	45	45	45	45	46	46	46	46	46	46	46	46	14	14	14	14	14	14	14	14	14	14	14	14	
	4	46	46	46	46	46	46	46	46	46	12	12	12	12	12	12	12	12	12	45	45	45	45	45	45	45	45	45	45	45	
	5	12	12	12	12	12	12	12	12	12	45	45	45	45	45	45	45	45	45	12	12	12	12	12	12	12	12	12	12	12	
	6	60	60	60	60	60	60	60	60	60	60	60	60	60	60	60	60	60	60	60	60	55	55	55	55	55	55	55	55	55	
	7	55	55	55	55	55	55	55	55	55	55	55	55	55	55	55	55	55	55	55	55	60	60	60	60	60	60	60	60	60	

		Giro																													
		91	92	93	94	95	96	97	98	99	100	101	102	103	104	105	106	107	108	109	110	111	112	113	114	115	116	117	118	119	120
Pos.	1	13	13	13	13	13	13	13	13	13	13	13	13	13	13	13	13	13	13	13	13	13	13	13	13	13	13	13	13	13	
	2	46	46	46	46	46	46	46	46	46	46	46	46	46	46	46	46	46	46	46	46	46	46	46	46	46	46	46	46	46	
	3	14	14	14	14	14	14	14	14	14	14	14	14	14	14	14	14	14	14	14	14	14	14	14	14	14	14	14	14	14	
	4	45	45	45	45	45	45	45	45	45	45	45	45	45	45	45	45	45	45	45	45	45	45	45	45	45	45	45	45	45	45
	5	12	12	12	12	12	12	12	12	12	12	12	12	12	12	12	12	12	12	12	12	12	12	12	12	12	12	12	12	12	12
	6	55	55	55	55	55	55	55	55	55	55	55	55	55	55	55	55	55	55	55	55	55	55	55	55	55	55	55	55	55	55
	7	60	60	60	60	60	60	60	60	60	60	60	60	60	60	60	60	60	60	60	60	60	60	60	60	60	60	60	60	60	60

		Giro										
		121	122	123	124	125	126	127	128	129	130	131
Pos.	1	13	13	13	13	13	13	13	13	13	13	13
	2	46	46	46	46	46	46	46	46	46		
	3	14	14	14	14	14	14					
	4	45	45	45								
	5	12	12									



Enzo e Dino Ferrari 4.909 m

Peroni Race Network, 25-26-27 Maggio 2012 ECC - 4H Imola - Classifica di Classe Gara

GOLD / Blancpain

Giri 131 = 643,079 km - Media 160,584 km/h - Tempo di gara 4:00'16.672

Num.	Concorrente	Scuderia	Auto	Giri	Tempo	Dist.	Rel.	Giro Veloce
	Conducente 1	Conducente 2	Conducente 3	Conducente 4				
1	13 VITA4ONE TEAM ITALY MULACCHIE' Daniele (ITA)	Vita4One Team Italy RANGONI Luca (ITA)	Ferrari 458 GT3	131	4:00'16.672		107	1'44.387
2	46 BLACK BULL SWISS INVERNIZZI Andrea (ITA)	Black Bull Swiss Racing VENTURI Mirko (ITA)	Ferrari 458 GT3 MAINO Tommaso (ITA)	129	4:01'14.594	2 Giri	2 Giri	55 1'43.854

Partenti:: 2 Non Partiti:: 0 Ritirati:: 0 Non Classificati:: 0 Classificati:: 2 Esclusi:: 0
Giro Veloce N. 55 Num. 46 Mirko Venturi Tempo 1'43.854 Media. 170,166 Km/h

GOLD / FIA GT3

Giri 126 = 618,534 km - Media 153,725 km/h - Tempo di gara 4:01'25.116

Num.	Concorrente	Scuderia	Auto	Giri	Tempo	Dist.	Rel.	Giro Veloce
	Conducente 1	Conducente 2	Conducente 3	Conducente 4				
1	14 G-PRIVATE RACING ZUMSTEIN Philipp (CHA)	G-Private Racing ZUMSTEIN Manuel (AUT)	Mercedes SLS AMG PEHAM Jorg (AUT)	126	4:01'25.116		19	1'46.885
2	12 G-PRIVATE RACING DRAGONO Otto (CHE)	G-Private Racing SCHMITTER Mathias (AUT)	Mercedes SLS AMG PFEFFERKORN Paul (AUT)	122	4:00'52.396	4 Giri	4 Giri	19 1'48.835

Partenti:: 2 Non Partiti:: 0 Ritirati:: 0 Non Classificati:: 0 Classificati:: 2 Esclusi:: 0
Giro Veloce N. 19 Num. 14 Manuel Zumstein Tempo 1'46.885 Media. 165,340 Km/h

GOLD / Trofeo Lamborghini

Giri 123 = 603,807 km - Media 149,849 km/h - Tempo di gara 4:01'45.927

Num.	Concorrente	Scuderia	Auto	Giri	Tempo	Dist.	Rel.	Giro Veloce
	Conducente 1	Conducente 2	Conducente 3	Conducente 4				
1	45 MAME' ANDREA MAME' Andrea (ITA)	Bonaldi Motorsport ZANARDINI Mirko (ITA)	Lamborghini GTR	123	4:01'45.927		31	1'49.648

Partenti:: 1 Non Partiti:: 0 Ritirati:: 0 Non Classificati:: 0 Classificati:: 1 Esclusi:: 0
Giro Veloce N. 31 Num. 45 Andrea Mame' Tempo 1'49.648 Media. 161,174 Km/h

SILVER / CITE 24h Special 4.0

Giri 107 = 525,263 km - Media 131,034 km/h - Tempo di gara 4:00'31.002

Num.	Concorrente	Scuderia	Auto	Giri	Tempo	Dist.	Rel.	Giro Veloce
	Conducente 1	Conducente 2	Conducente 3	Conducente 4				
1	55 ZANIN MASSIMO ZANIN Massimo (ITA)	Promotor Sport CONTE Roberto (ITA)	BMW M3 E92	107	4:00'31.002		23	1'50.804

Partenti:: 1 Non Partiti:: 0 Ritirati:: 0 Non Classificati:: 0 Classificati:: 1 Esclusi:: 0
Giro Veloce N. 23 Num. 55 Massimo Zanin Tempo 1'50.804 Media. 159,492 Km/h

SILVER / VLN SP3T

Giri 101 = 495,809 km - Media 123,699 km/h - Tempo di gara 4:00'29.468

Num.	Concorrente	Scuderia	Auto	Giri	Tempo	Dist.	Rel.	Giro Veloce
	Conducente 1	Conducente 2	Conducente 3	Conducente 4				
1	60 COSTAMAGNA MARIANO COSTAMAGNA Mariano (ITA)	BRC Racing Team OLIVO Roberto (ITA)	Seat Super Copa Long	101	4:00'29.468		59	2'05.383

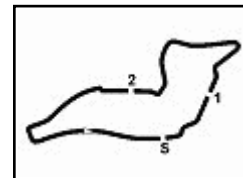
Partenti:: 1 Non Partiti:: 0 Ritirati:: 0 Non Classificati:: 0 Classificati:: 1 Esclusi:: 0
Giro Veloce N. 59 Num. 60 Mariano Costamagna Tempo 2'05.383 Media. 140,947 Km/h

Umidità	33%	ARIA	22°C
Condizioni	Dry	Temp.	35°C

Direttore di Gara : Campana Giorgio

27/05/2012 Inizio 10:40 Fine 14:42

Esposta alle:



Enzo e Dino Ferrari 4.909 m

Peroni Race Network, 25-26-27 Maggio 2012 ECC - 4H Imola - Classifica di Classe Gara

GOLD / Blancpain

Giri 131 = 643,079 km - Media 160,584 km/h - Tempo di gara 4:00'16.672

Num.	Concorrente	Scuderia	Auto	Giri	Tempo	Dist.	Rel.	Giro Veloce
	Conducente 1	Conducente 2	Conducente 3	Conducente 4				
1	13 VITA4ONE TEAM ITALY MULACCHIE' Daniele (ITA)	Vita4One Team Italy RANGONI Luca (ITA)	Ferrari 458 GT3	131	4:00'16.672		107	1'44.387
2	46 BLACK BULL SWISS INVERNIZZI Andrea (ITA)	Black Bull Swiss Racing VENTURI Mirko (ITA)	Ferrari 458 GT3 MAINO Tommaso (ITA)	129	4:01'14.594	2 Giri	2 Giri	55 1'43.854

Partenti:: 2 Non Partiti:: 0 Ritirati:: 0 Non Classificati:: 0 Classificati:: 2 Esclusi:: 0
Giro Veloce N. 55 Num. 46 Mirko Venturi Tempo 1'43.854 Media. 170,166 Km/h

GOLD / FIA GT3

Giri 126 = 618,534 km - Media 153,725 km/h - Tempo di gara 4:01'25.116

Num.	Concorrente	Scuderia	Auto	Giri	Tempo	Dist.	Rel.	Giro Veloce
	Conducente 1	Conducente 2	Conducente 3	Conducente 4				
1	14 G-PRIVATE RACING ZUMSTEIN Philipp (CHA)	G-Private Racing ZUMSTEIN Manuel (AUT)	Mercedes SLS AMG PEHAM Jorg (AUT)	126	4:01'25.116		19	1'46.885
2	12 G-PRIVATE RACING DRAGONO Otto (CHE)	G-Private Racing SCHMITTER Mathias (AUT)	Mercedes SLS AMG PFEFFERKORN Paul (AUT)	122	4:00'52.396	4 Giri	4 Giri	19 1'48.835

Partenti:: 2 Non Partiti:: 0 Ritirati:: 0 Non Classificati:: 0 Classificati:: 2 Esclusi:: 0
Giro Veloce N. 19 Num. 14 Manuel Zumstein Tempo 1'46.885 Media. 165,340 Km/h

GOLD / Trofeo Lamborghini

Giri 123 = 603,807 km - Media 149,849 km/h - Tempo di gara 4:01'45.927

Num.	Concorrente	Scuderia	Auto	Giri	Tempo	Dist.	Rel.	Giro Veloce
	Conducente 1	Conducente 2	Conducente 3	Conducente 4				
1	45 MAME' ANDREA MAME' Andrea (ITA)	Bonaldi Motorsport ZANARDINI Mirko (ITA)	Lamborghini GTR	123	4:01'45.927		31	1'49.648

Partenti:: 1 Non Partiti:: 0 Ritirati:: 0 Non Classificati:: 0 Classificati:: 1 Esclusi:: 0
Giro Veloce N. 31 Num. 45 Andrea Mame' Tempo 1'49.648 Media. 161,174 Km/h

SILVER / CITE 24h Special 4.0

Giri 107 = 525,263 km - Media 131,034 km/h - Tempo di gara 4:00'31.002

Num.	Concorrente	Scuderia	Auto	Giri	Tempo	Dist.	Rel.	Giro Veloce
	Conducente 1	Conducente 2	Conducente 3	Conducente 4				
1	55 ZANIN MASSIMO ZANIN Massimo (ITA)	Promotor Sport CONTE Roberto (ITA)	BMW M3 E92	107	4:00'31.002		23	1'50.804

Partenti:: 1 Non Partiti:: 0 Ritirati:: 0 Non Classificati:: 0 Classificati:: 1 Esclusi:: 0
Giro Veloce N. 23 Num. 55 Massimo Zanin Tempo 1'50.804 Media. 159,492 Km/h

SILVER / VLN SP3T

Giri 101 = 495,809 km - Media 123,699 km/h - Tempo di gara 4:00'29.468

Num.	Concorrente	Scuderia	Auto	Giri	Tempo	Dist.	Rel.	Giro Veloce
	Conducente 1	Conducente 2	Conducente 3	Conducente 4				
1	60 COSTAMAGNA MARIANO COSTAMAGNA Mariano (ITA)	BRC Racing Team OLIVO Roberto (ITA)	Seat Super Copa Long	101	4:00'29.468		59	2'05.383

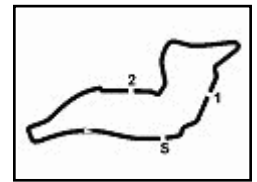
Partenti:: 1 Non Partiti:: 0 Ritirati:: 0 Non Classificati:: 0 Classificati:: 1 Esclusi:: 0
Giro Veloce N. 59 Num. 60 Mariano Costamagna Tempo 2'05.383 Media. 140,947 Km/h

Umidità	33%	ARIA	22°C
Condizioni	Dry	Temp.	35°C

Direttore di Gara : Campana Giorgio

27/05/2012 Inizio 10:40 Fine 14:42

Esposta alle:



Enzo e Dino Ferrari 4.909 m

Peroni Race Network, 25-26-27 Maggio 2012 ECC - 4H Imola - Classifica Gara

GOLD

Giri 131 = 643,079 km - Media 160,584 km/h - Tempo di gara 4:00'16.672

Num.	Concorrente	Scuderia	Auto	Classe	Giri	Tempo	Dist.	Rel.	Giro Veloce
	Conducente 1	Conducente 2	Conducente 3	Conducente 4					
1	13 VITA4ONE TEAM ITALY MULACCHIE' Daniele (ITA)	Vita4One Team Italy RANGONI Luca (ITA)	Ferrari 458 GT3	G-BLANC	131	4:00'16.672		107	1'44.387
2	46 BLACK BULL SWISS INVERNIZZI Andrea (ITA)	Black Bull Swiss Racing VENTURI Mirko (ITA)	Ferrari 458 GT3 MAINO Tommaso (ITA)	G-BLANC	129	4:01'14.594	2 Giri	2 Giri	55 1'43.854
3	14 G-PRIVATE RACING ZUMSTEIN Philipp (CHA)	G-Private Racing ZUMSTEIN Manuel (AUT)	Mercedes SLS AMG PEHAM Jorg (AUT)	G-GT3	126	4:01'25.116	5 Giri	3 Giri	19 1'46.885
4	45 MAME' ANDREA MAME' Andrea (ITA)	Bonaldi Motorsport ZANARDINI Mirko (ITA)	Lamborghini GTR	G-LAMB	123	4:01'45.927	8 Giri	3 Giri	31 1'49.648
5	12 G-PRIVATE RACING DRAGOUN Otto (CHE)	G-Private Racing SCHMITTER Mathias (AUT)	Mercedes SLS AMG PFEFFERKORN Paul (AUT)	G-GT3	122	4:00'52.396	9 Giri	1 Giro	19 1'48.835

Partenti:: 5 Non Partiti:: 0 Ritirati:: 0 Non Classificati:: 0 Classificati:: 5 Esclusi:: 0
Giro Veloce N. 55 Num. 46 Mirko Venturi Tempo 1'43.854 Media. 170,166 Km/h

SILVER

Giri 107 = 525,263 km - Media 131,034 km/h - Tempo di gara 4:00'31.002

Num.	Concorrente	Scuderia	Auto	Classe	Giri	Tempo	Dist.	Rel.	Giro Veloce
	Conducente 1	Conducente 2	Conducente 3	Conducente 4					
1	55 ZANIN MASSIMO ZANIN Massimo (ITA)	Promotor Sport CONTE Roberto (ITA)	BMW M3 E92	S-CITE	107	4:00'31.002		23	1'50.804
2	60 COSTAMAGNA MARIANO COSTAMAGNA Mariano (ITA)	BRC Racing Team OLIVO Roberto (ITA)	Seat Super Copa Long Run	S-VLN	101	4:00'29.468	6 Giri	6 Giri	59 2'05.383

Partenti:: 2 Non Partiti:: 0 Ritirati:: 0 Non Classificati:: 0 Classificati:: 2 Esclusi:: 0
Giro Veloce N. 23 Num. 55 Massimo Zanin Tempo 1'50.804 Media. 159,492 Km/h

Umidità	33%	ARIA	22°C
Condizioni	Dry	Temp.	35°C

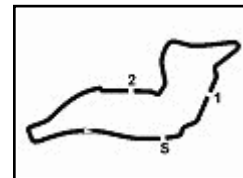
Direttore di Gara : Campana Giorgio

27/05/2012 Inizio 10:40 Fine 14:42

Esposta alle:

Servizio elaborazione dati e cronometraggio a cura della Federazione Italiana Cronometristi
www.ficr.it





Enzo e Dino Ferrari 4.909 m

Peroni Race Network, 25-26-27 Maggio 2012

ECC - 4H Imola - Classifica dopo la 1^a ora di Gara

Giri 34 = 166,906 km - Media 166,347 km/h - Tempo di gara 1:00'12.097

Num.	Conditore	Concorrente	Scuderia	Auto	Classe	Giri	Tempo	Dist.	Rel.	Giro Veloce
1	13 RANGONI Luca (ITA)	Vita4One Team Italy	Vita4One Team Italy	Ferrari 458 GT3	G-BLANC	34	1:00'12.097			23 1'44.449
2	14 ZUMSTEIN Philipp (CHA)	G-Private Racing	G-Private Racing	Mercedes SLS AMG	G-GT3	34	1:01'15.567	1'03.470	1'03.470	19 1'46.885
3	12 SCHMITTER Mathias (AUT)	G-Private Racing	G-Private Racing	Mercedes SLS AMG	G-GT3	33	1:01'04.851	1 Giro	1 Giro	19 1'48.835
4	45 ZANARDINI Mirko (ITA)	Mame' Andrea	Bonaldi Motorsport	Lamborghini GTR	G-LAMB	33	1:01'10.874	1 Giro	6.023	31 1'49.648
5	55 ZANIN Massimo (ITA)	Zanin Massimo	Promotor Sport	BMW M3 E92	S-CITE	31	57'54.501	3 Giri	2 Giri	23 1'50.804
6	46 VENTURI Mirko (ITA)	Black Bull Swiss	Black Bull Swiss Racing	Ferrari 458 GT3	G-BLANC	30	1:01'10.376	4 Giri	1 Giro	23 1'44.799
7	60 OLIVO Roberto (ITA)	Costamagna Mariano	BRC Racing Team	Seat Super Copa Long Ru	S-VLN	28	59'38.166	6 Giri	2 Giri	11 2'05.598

Partenti:: 7 Non Partiti:: 0 Ritirati:: 0 Non Classificati:: 0 Classificati:: 7 Esclusi:: 0

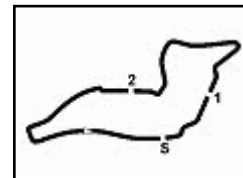
Giro Veloce N. 23 Num. 13 Luca Rangoni Tempo 1'44.449 Media. 169,196 Km/h

Direttore di Gara : Campana Giorgio

Inizio Fine

Esposta alle:

27/05/2012



Enzo e Dino Ferrari 4.909 m

Peroni Race Network, 25-26-27 Maggio 2012

ECC - 4H Imola - Classifica dopo 2^a ora di Gara

Giri 66 = 323,994 km - Media 161,869 km/h - Tempo di gara 2:00'05.691

Num.	Conducente	Concorrente	Scuderia	Auto	Classe	Giri	Tempo	Dist.	Rel.	Giro Veloce
1	13 MULACCHIE' Daniele (ITA)	Vita4One Team Italy	Vita4One Team Italy	Ferrari 458 GT3	G-BLANC	66	2:00'05.691			23 1'44.449
2	14 PEHAM Jorg (AUT)	G-Private Racing	G-Private Racing	Mercedes SLS AMG	G-GT3	64	2:00'47.833	2 Giri	2 Giri	19 1'46.885
3	45 MAME' Andrea (ITA)	Mame' Andrea	Bonaldi Motorsport	Lamborghini GTR	G-LAMB	63	2:00'21.620	3 Giri	1 Giro	31 1'49.648
4	46 MAINO Tommaso (ITA)	Black Bull Swiss	Black Bull Swiss Racing	Ferrari 458 GT3	G-BLANC	63	2:01'11.919	3 Giri	50.299	55 1'43.854
5	12 PFEFFERKORN Paul (AUT)	G-Private Racing	G-Private Racing	Mercedes SLS AMG	G-GT3	63	2:01'29.245	3 Giri	17.326	19 1'48.835
6	55 CONTE Roberto (ITA)	Zanin Massimo	Promotor Sport	BMW M3 E92	S-CITE	51	1:39'30.000	15 Giri	12 Giri	23 1'50.804
7	60 OLIVO Roberto (ITA)	Costamagna Mariano	BRC Racing Team	Seat Super Copa Long Ru	S-VLN	51	1:56'50.686	15 Giri	17'20.686	11 2'05.598

Partenti:: 7 Non Partiti:: 0 Ritirati:: 0 Non Classificati:: 0 Classificati:: 7 Esclusi:: 0

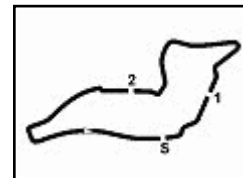
Giro Veloce N. 55 Num. 46 Tommaso Maino Tempo 1'43.854 Media. 170,166 Km/h

Direttore di Gara : Campana Giorgio

Inizio Fine

Esposta alle:

27/05/2012



Enzo e Dino Ferrari 4.909 m

Peroni Race Network, 25-26-27 Maggio 2012

ECC - 4H Imola - Classifica dopo 3^a ora di Gara

Giri 99 = 485,991 km - Media 161,376 km/h - Tempo di gara 3:00'41.562

Num.	Conducente	Concorrente	Scuderia	Auto	Classe	Giri	Tempo	Dist.	Rel.	Giro Veloce
1	13 RANGONI Luca (ITA)	Vita4One Team Italy	Vita4One Team Italy	Ferrari 458 GT3	G-BLANC	99	3:00'41.562			23 1'44.449
2	46 VENTURI Mirko (ITA)	Black Bull Swiss	Black Bull Swiss Racing	Ferrari 458 GT3	G-BLANC	96	3:01'51.809	3 Giri	3 Giri	55 1'43.854
3	14 ZUMSTEIN Manuel (AUT)	G-Private Racing	G-Private Racing	Mercedes SLS AMG	G-GT3	95	3:01'50.481	4 Giri	1 Giro	19 1'46.885
4	45 ZANARDINI Mirko (ITA)	Mame' Andrea	Bonaldi Motorsport	Lamborghini GTR	G-LAMB	92	3:01'31.155	7 Giri	3 Giri	31 1'49.648
5	12 SCHMITTER Mathias (AUT)	G-Private Racing	G-Private Racing	Mercedes SLS AMG	G-GT3	91	3:02'05.261	8 Giri	1 Giro	19 1'48.835
6	60 OLIVO Roberto (ITA)	Costamagna Mariano	BRC Racing Team	Seat Super Copa Long Ru	S-VLN	78	3:00'37.816	21 Giri	13 Giri	59 2'05.383
7	55 ZANIN Massimo (ITA)	Zanin Massimo	Promotor Sport	BMW M3 E92	S-CITE	76	3:01'12.387	23 Giri	2 Giri	23 1'50.804

Partenti:: 7 Non Partiti:: 0 Ritirati:: 0 Non Classificati:: 0 Classificati:: 7 Esclusi:: 0

Giro Veloce N. 55 Num. 46 Mirko Venturi Tempo 1'43.854 Media. 170,166 Km/h

Direttore di Gara : Campana Giorgio

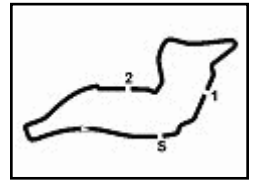
Inizio Fine

Esposta alle:

27/05/2012

Servizio elaborazione dati e cronometraggio a cura della Federazione Italiana Cronometristi
www.ficr.it





Enzo e Dino Ferrari 4.909 m

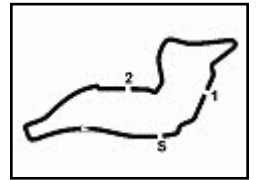
Peroni Race Network, 25-26-27 Maggio 2012

ECC - 4H Imola - Griglia di Partenza

Durata: 4:00'

12	SCHMITTER M. Mercedes SLS AMG	1'56.549	60	OLIVO R. Seat Super Copa Long Run	2'03.794	4
45	ZANARDINI M. Lamborghini GTR	1'49.342	55	ZANIN M. BMW M3 E92	1'50.792	3
13	RANGONI L. Ferrari 458 GT3	1'45.141	14	ZUMSTEIN P. Mercedes SLS AMG	1'46.974	2
			46	INVERNIZZI A. Ferrari 458 GT3	1'44.864	1

Partenza 27/05/2012 ore 10.25
Partenza lanciata



Enzo e Dino Ferrari 4.909 m

ECC - 4H Imola

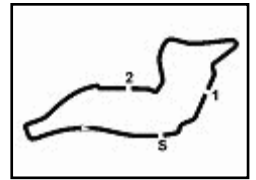
ECC - 4H Imola - Analisi Tempi Gara

18	8.722	17.971	53.261	46.429	2'06.383	207.6	95	8.989	18.548	54.343	48.071	2'09.951	202.2
19	8.717	18.113	53.466	46.683	2'06.979	207.6	96	9.028	18.047	54.949	49.214	2'11.238	201.1
20	8.688	17.954	53.343	47.964	2'07.949	206.1	97	8.980	18.534	54.585	47.892	2'09.991	202.6
21	8.683	18.253	55.784	47.916	2'10.636	206.8	98	8.955	18.956	55.659	48.664	2'12.234	202.6
22	8.690	18.186	53.646	46.694	2'07.216	204.9	99	8.955	18.252	54.574	48.500	2'10.281	203.0
23	8.725	17.812	54.064	46.578	2'07.179	208.4	100	9.002	18.964	54.952	47.847	2'10.765	194.6
24	8.761	18.025	53.114	46.267	2'06.167	207.6	101	8.984	19.433	57.900	47.776	2'14.093	197.0
25	8.755	18.099	53.654	47.056	2'07.564	204.9							
26	8.758	18.021	53.689	46.761	2'07.229	208.4							
27	8.810	18.322	53.546	46.783	2'07.461	204.1							
28	8.779	20.776	55.722	47.077	2'12.354	207.2							
29	8.777	18.586	54.228	446.121	6'07.712	P 201.5							
30	19.780	21.884	1'00.646	50.206	2'32.516	P 140.5							
31	8.882	19.935	59.214	48.811	2'16.842	197.0							
32	8.913	19.367	56.034	48.048	2'12.362	179.7							
33	8.816	21.574	57.878	48.809	2'17.077	204.5							
34	9.035	20.771	56.526	48.061	2'14.393	184.9							
35	8.859	24.002	55.996	50.201	2'19.058	203.0							
36	8.841	18.703	55.492	47.879	2'10.915	202.6							
37	8.845	18.204	54.950	49.338	2'11.337	205.3							
38	8.891	18.656	54.915	47.707	2'10.169	204.1							
39	8.866	18.521	54.913	47.870	2'10.170	199.6							
40	8.908	18.576	55.130	47.116	2'09.730	198.5							
41	8.925	18.532	55.223	49.274	2'11.954	203.0							
42	8.872	22.472	56.142	48.223	2'15.709	205.3							
43	8.928	18.857	54.836	47.581	2'10.202	197.8							
44	8.881	18.849	54.661	47.377	2'09.768	192.1							
45	8.912	18.181	54.580	47.041	2'08.714	203.7							
46	8.887	18.330	54.112	48.694	2'10.023	204.9							
47	8.899	18.323	53.810	2'44.807	4'05.839	P 204.5							
48	18.302	20.041	57.069	49.813	2'25.225	P 142.0							
49	9.024	19.534	57.377	50.167	2'16.102	184.6							
50	8.933	19.574	56.646	49.069	2'14.222	192.5							
51	8.979	18.506	56.909	48.087	2'12.481	204.1							
52	8.987	19.510	58.120	7'01.062	8'27.679	P 197.4							
53	18.865	20.109	56.571	47.700	2'23.245	P 144.0							
54	8.876	18.073	54.470	46.709	2'08.128	204.5							
55	8.781	17.802	53.654	46.639	2'06.876	206.8							
56	8.727	17.689	52.947	46.529	2'05.892	208.0							
57	8.978	17.782	52.778	46.093	2'05.631	201.1							
58	8.741	17.902	52.758	46.519	2'05.920	206.8							
59	8.800	17.843	52.699	46.041	2'05.383	206.5							
60	8.757	17.738	53.309	46.802	2'06.606	206.5							
61	8.798	17.958	53.421	46.412	2'06.589	206.8							
62	8.889	18.139	52.301	46.175	2'05.504	204.5							
63	8.884	17.598	52.805	46.541	2'05.828	204.1							
64	8.869	18.069	55.009	46.399	2'08.346	204.1							
65	8.886	17.813	53.195	46.325	2'06.219	203.0							
66	8.852	17.870	53.009	46.115	2'05.846	204.5							
67	8.889	17.741	54.708	46.193	2'07.531	204.9							
68	8.909	17.807	52.948	46.354	2'06.018	203.7							
69	8.881	17.622	53.773	47.803	2'08.079	204.5							
70	8.919	18.035	53.024	46.668	2'06.646	204.1							
71	8.964	18.159	54.216	46.542	2'07.881	203.0							
72	8.935	17.796	53.055	46.720	2'06.506	203.7							
73	8.950	17.998	52.587	46.248	2'05.783	203.0							
74	8.979	17.774	53.476	50.698	2'10.927	201.8							
75	9.193	18.283	53.671	46.423	2'07.570	198.1							
76	8.973	18.202	53.093	46.911	2'07.179	202.2							
77	8.998	20.752	54.412	46.917	2'11.079	200.3							
78	8.999	18.021	54.156	47.063	2'08.239	200.7							
79	9.042	18.331	53.575	47.321	2'08.269	200.0							
80	9.064	18.540	54.271	946.308	11'08.183	P 192.8							
81	20.851	22.595	58.997	52.026	2'34.469	P 137.1							
82	8.988	19.320	56.433	48.978	2'13.719	202.6							
83	8.986	19.165	57.278	48.458	2'13.887	196.3							
84	8.913	18.573	56.868	48.934	2'13.288	204.1							
85	9.062	19.066	56.523	48.259	2'12.910	200.0							
86	9.041	20.084	58.273	47.625	2'15.023	172.0							
87	8.860	18.909	57.081	47.599	2'12.449	204.9							
88	8.908	18.915	55.215	47.803	2'10.841	202.2							
89	8.989	18.492	55.255	48.144	2'10.880	202.6							
90	8.910	18.657	54.512	47.594	2'09.673	204.9							
91	8.941	18.169	54.682	50.092	2'11.884	203.3							
92	8.920	18.540	55.213	47.455	2'10.128	204.9							
93	8.891	24.261	56.217	48.584	2'17.953	204.1							
94	8.952	18.607	54.684	47.300	2'09.543	203.0							

P = Box In/Out - C = Tempo Invalidato

Servizio elaborazione dati e cronometraggio a cura della Federazione Italiana Cronometristi www.fici.it





Enzo e Dino Ferrari 4.909 m

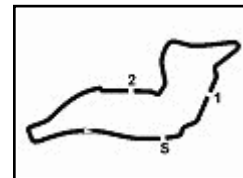
Peroni Race Network, 25-26-27 Maggio 2012

ECC - 4H Imola - Velocità Gara

Classifica			
1	13	MULACCHIE' Daniele	Ferrari 458 GT3
2	46	VENTURI Mirko	Ferrari 458 GT3
3	14	ZUMSTEIN Manuel	Mercedes SLS AMG
4	45	MAME' Andrea	Lamborghini GTR
5	12	SCHMITTER Mathias	Mercedes SLS AMG
6	55	ZANIN Massimo	BMW M3 E92
7	60	COSTAMAGNA Mariano	Seat Super Copa Long Run
			Giri 131

Velocità			
1	45	MAME' Andrea	Lamborghini GTR
2	13	MULACCHIE' Daniele	Ferrari 458 GT3
3	46	VENTURI Mirko	Ferrari 458 GT3
4	14	ZUMSTEIN Manuel	Mercedes SLS AMG
5	12	SCHMITTER Mathias	Mercedes SLS AMG
6	55	ZANIN Massimo	BMW M3 E92
7	60	COSTAMAGNA Mariano	Seat Super Copa Long Run
			278.8
			271.1
			269.1
			267.8
			265.8
			258.8
			213.8

Tratto 1		Tratto 2		Tratto 3		Tratto 4		
1	45 MAME' A.	6.598	1 46 VENTURI M.	14.944	1 46 VENTURI M.	44.005	1 46 VENTURI M.	37.971
2	13 MULACCHIE' D.	6.706	2 13 MULACCHIE' D.	15.129	2 13 MULACCHIE' D.	44.095	2 13 MULACCHIE' D.	38.078
3	46 VENTURI M.	6.759	3 14 ZUMSTEIN M.	15.591	3 14 ZUMSTEIN M.	45.381	3 14 ZUMSTEIN M.	39.156
4	14 ZUMSTEIN M.	6.760	4 55 ZANIN M.	15.991	4 12 SCHMITTER M.	46.023	4 12 SCHMITTER M.	39.408
5	12 SCHMITTER M.	6.797	5 45 MAME' A.	15.995	5 55 ZANIN M.	46.668	5 45 MAME' A.	39.976
6	55 ZANIN M.	7.049	6 12 SCHMITTER M.	16.174	6 45 MAME' A.	46.890	6 55 ZANIN M.	40.659
7	60 COSTAMAGNA M.	8.518	7 60 COSTAMAGNA M.	17.598	7 60 COSTAMAGNA M.	52.301	7 60 COSTAMAGNA M.	46.041



Enzo e Dino Ferrari 4.909 m

Peroni Race Network, 25-26-27 Maggio 2012

ECC - 4H Imola - Classifica dopo la 1^a ora di Gara

Giri 34 = 166,906 km - Media 166,347 km/h - Tempo di gara 1:00'12.097

Num.	Conditore	Concorrente	Scuderia	Auto	Classe	Giri	Tempo	Dist.	Rel.	Giro Veloce
1	13 RANGONI Luca (ITA)	Vita4One Team Italy	Vita4One Team Italy	Ferrari 458 GT3	G-BLANC	34	1:00'12.097			23 1'44.449
2	14 ZUMSTEIN Philipp (CHA)	G-Private Racing	G-Private Racing	Mercedes SLS AMG	G-GT3	34	1:01'15.567	1'03.470	1'03.470	19 1'46.885
3	12 SCHMITTER Mathias (AUT)	G-Private Racing	G-Private Racing	Mercedes SLS AMG	G-GT3	33	1:01'04.851	1 Giro	1 Giro	19 1'48.835
4	45 ZANARDINI Mirko (ITA)	Mame' Andrea	Bonaldi Motorsport	Lamborghini GTR	G-LAMB	33	1:01'10.874	1 Giro	6.023	31 1'49.648
5	55 ZANIN Massimo (ITA)	Zanin Massimo	Promotor Sport	BMW M3 E92	S-CITE	31	57'54.501	3 Giri	2 Giri	23 1'50.804
6	46 VENTURI Mirko (ITA)	Black Bull Swiss	Black Bull Swiss Racing	Ferrari 458 GT3	G-BLANC	30	1:01'10.376	4 Giri	1 Giro	23 1'44.799
7	60 OLIVO Roberto (ITA)	Costamagna Mariano	BRC Racing Team	Seat Super Copa Long Ru	S-VLN	28	59'38.166	6 Giri	2 Giri	11 2'05.598

Partenti:: 7 Non Partiti:: 0 Ritirati:: 0 Non Classificati:: 0 Classificati:: 7 Esclusi:: 0

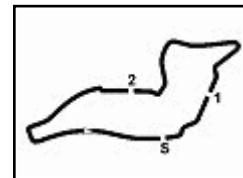
Giro Veloce N. 23 Num. 13 Luca Rangoni Tempo 1'44.449 Media. 169,196 Km/h

Direttore di Gara : Campana Giorgio

Inizio Fine

Esposta alle:

27/05/2012



Enzo e Dino Ferrari 4.909 m

Peroni Race Network, 25-26-27 Maggio 2012

ECC - 4H Imola - Classifica dopo 2^a ora di Gara

Giri 66 = 323,994 km - Media 161,869 km/h - Tempo di gara 2:00'05.691

Num.	Conducente	Concorrente	Scuderia	Auto	Classe	Giri	Tempo	Dist.	Rel.	Giro Veloce
1	13 MULACCHIE' Daniele (ITA)	Vita4One Team Italy	Vita4One Team Italy	Ferrari 458 GT3	G-BLANC	66	2:00'05.691			23 1'44.449
2	14 PEHAM Jorg (AUT)	G-Private Racing	G-Private Racing	Mercedes SLS AMG	G-GT3	64	2:00'47.833	2 Giri	2 Giri	19 1'46.885
3	45 MAME' Andrea (ITA)	Mame' Andrea	Bonaldi Motorsport	Lamborghini GTR	G-LAMB	63	2:00'21.620	3 Giri	1 Giro	31 1'49.648
4	46 MAINO Tommaso (ITA)	Black Bull Swiss	Black Bull Swiss Racing	Ferrari 458 GT3	G-BLANC	63	2:01'11.919	3 Giri	50.299	55 1'43.854
5	12 PFEFFERKORN Paul (AUT)	G-Private Racing	G-Private Racing	Mercedes SLS AMG	G-GT3	63	2:01'29.245	3 Giri	17.326	19 1'48.835
6	55 CONTE Roberto (ITA)	Zanin Massimo	Promotor Sport	BMW M3 E92	S-CITE	51	1:39'30.000	15 Giri	12 Giri	23 1'50.804
7	60 OLIVO Roberto (ITA)	Costamagna Mariano	BRC Racing Team	Seat Super Copa Long Ru	S-VLN	51	1:56'50.686	15 Giri	17'20.686	11 2'05.598

Partenti:: 7 Non Partiti:: 0 Ritirati:: 0 Non Classificati:: 0 Classificati:: 7 Esclusi:: 0

Giro Veloce N. 55 Num. 46 Tommaso Maino Tempo 1'43.854 Media. 170,166 Km/h

Direttore di Gara : Campana Giorgio

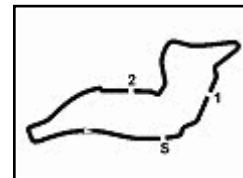
Inizio Fine

Esposta alle:

27/05/2012

Servizio elaborazione dati e cronometraggio a cura della Federazione Italiana Cronometristi
www.ficr.it





Enzo e Dino Ferrari 4.909 m

Peroni Race Network, 25-26-27 Maggio 2012

ECC - 4H Imola - Classifica dopo 3^a ora di Gara

Giri 99 = 485,991 km - Media 161,376 km/h - Tempo di gara 3:00'41.562

Num.	Conducente	Concorrente	Scuderia	Auto	Classe	Giri	Tempo	Dist.	Rel.	Giro Veloce
1	13 RANGONI Luca (ITA)	Vita4One Team Italy	Vita4One Team Italy	Ferrari 458 GT3	G-BLANC	99	3:00'41.562			23 1'44.449
2	46 VENTURI Mirko (ITA)	Black Bull Swiss	Black Bull Swiss Racing	Ferrari 458 GT3	G-BLANC	96	3:01'51.809	3 Giri	3 Giri	55 1'43.854
3	14 ZUMSTEIN Manuel (AUT)	G-Private Racing	G-Private Racing	Mercedes SLS AMG	G-GT3	95	3:01'50.481	4 Giri	1 Giro	19 1'46.885
4	45 ZANARDINI Mirko (ITA)	Mame' Andrea	Bonaldi Motorsport	Lamborghini GTR	G-LAMB	92	3:01'31.155	7 Giri	3 Giri	31 1'49.648
5	12 SCHMITTER Mathias (AUT)	G-Private Racing	G-Private Racing	Mercedes SLS AMG	G-GT3	91	3:02'05.261	8 Giri	1 Giro	19 1'48.835
6	60 OLIVO Roberto (ITA)	Costamagna Mariano	BRC Racing Team	Seat Super Copa Long Ru	S-VLN	78	3:00'37.816	21 Giri	13 Giri	59 2'05.383
7	55 ZANIN Massimo (ITA)	Zanin Massimo	Promotor Sport	BMW M3 E92	S-CITE	76	3:01'12.387	23 Giri	2 Giri	23 1'50.804

Partenti:: 7 Non Partiti:: 0 Ritirati:: 0 Non Classificati:: 0 Classificati:: 7 Esclusi:: 0

Giro Veloce N. 55 Num. 46 Mirko Venturi Tempo 1'43.854 Media. 170,166 Km/h

Direttore di Gara : Campana Giorgio

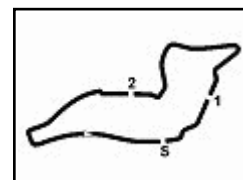
Inizio Fine

Esposta alle:

27/05/2012

Servizio elaborazione dati e cronometraggio a cura della Federazione Italiana Cronometristi
www.ficr.it





Enzo e Dino Ferrari 4.909 m

Peroni Race Network, 25-26-27 Maggio 2012

Coppa Italia 1^a Div. - Lotus Cup - Classifica Prove di Qualificazione

Miglior Giro: = 1'50.158 - 4,909 km - Media 160,428 km/h

Num.	Conducente	Concorrente	Scuderia	Auto	Classe	Tempo	Dist.	Rel.	Giri
1	19 FERRATO Nicola (ITA)	Ferrato Nicola		Porsche 997 GT3 Cup	CI-GTC2	1'50.158			10
2	15 RAGAZZI Roberto (ITA)	Ragazzi Roberto		Ferrari F458 Challenge	CI-GTC1	1'50.287	0.129	0.129	10
3	1 BIANCO Riccardo (ITA)	Bianco Riccardo		Porsche 997 GT3 Cup	CI-GTC2	1'50.554	0.396	0.267	11
4	20 CONSOLI Michele (ITA)	Consoli Michele	Gruppo Piloti Forlivesi	Porsche 997 Cup	CI-GTC2	1'51.579	1.421	1.025	11
5	7 DAL DEGAN Loris (ITA)	Dal Degan Loris	AB Motorsport	Alfa Romeo 155 V6	CI-E113	1'52.432	2.274	0.853	10
6	14 FABIANI Fabio (ITA)	Fabiani Fabio	Gruppo Piloti Forlivesi	Porsche 997 Cup	CI-GTC2	1'54.186	4.028	1.754	10
7	21 GIOIA Luciano (ITA)	Gioia Luciano		Ginetta G50	CI-GTC2	1'56.244	6.086	2.058	12
8	16 MERZARIO Arturo (ITA)	Merzario Arturo		Lotus Exige	LOT-GTC	2'00.624	10.466	4.380	6
9	27 MARCHETTI Simone (ITA)	Marchetti Simone		Lotus Exige	LOT-GTC	2'02.560	12.402	1.936	10
10	69 MERONI Paolo (ITA)	Meroni Paolo		Lotus Exige	LOT-GTC	2'04.250	14.092	1.690	11
11	2 UTZIERI Vito (MC)	Utzieri Vito		Lotus 2-Eleven	LOT-SC	2'06.744	16.586	2.494	11

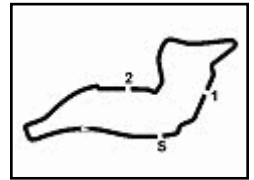
Tempo di Qualificazione: (117% di 1'50.333): **2'09.091**

Umidità	24%	ARIA	27°C
Condizioni	Dry	Temp.	41°C

Direttore di Gara : Campana Giorgio

26/05/2012 Inizio 15:05 Fine 15:32

Esposta alle:

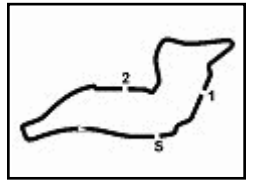


Enzo e Dino Ferrari 4.909 m

Peroni Race Network, 25-26-27 Maggio 2012

Coppa Italia 1[^] Div. - Lotus Cup - Ideal Time Prove di Qualificazione

Num. Concorrente	Auto	Tratto 1	Tratto 2	Tratto 3	Tratto 4	Ideal Time	Tempo Ufficiale	Pos.	Diff.
1 19 FERRATO N. (ITA)	Porsche 997 GT3 Cup	6.943	15.578	47.012	40.358	1'49.891	1'50.158	1	0.267
2 15 RAGAZZI R. (ITA)	Ferrari F458 Challen	6.606	16.392	46.929	40.017	1'49.944	1'50.287	2	0.343
3 1 BIANCO R. (ITA)	Porsche 997 GT3 Cup	6.905	16.009	47.070	40.488	1'50.472	1'50.554	3	0.082
4 20 CONSOLI M. (ITA)	Porsche 997 Cup	6.821	16.204	47.884	40.223	1'51.132	1'51.579	4	0.447
5 7 DAL DEGAN L. (ITA)	Alfa Romeo 155 V6	7.044	16.248	47.804	41.074	1'52.170	1'52.432	5	0.262
6 14 FABIANI F. (ITA)	Porsche 997 Cup	7.195	16.672	48.249	41.923	1'54.039	1'54.186	6	0.147
7 21 GIOIA L. (ITA)	Ginetta G50	7.460	16.649	49.281	42.451	1'55.841	1'56.244	7	0.403
8 16 MERZARIO A. (ITA)	Lotus Exige	7.842	17.048	50.780	44.301	1'59.971	2'00.624	8	0.653
9 27 MARCHETTI S. (ITA)	Lotus Exige	8.031	17.603	52.185	44.482	2'02.301	2'02.560	9	0.259
10 69 MERONI P. (ITA)	Lotus Exige	7.872	17.779	52.863	45.534	2'04.048	2'04.250	10	0.202
11 2 UTZIERI V. (MC)	Lotus 2-Eleven	7.800	18.449	54.498	45.334	2'06.081	2'06.744	11	0.663
Ideal Time Assoluto		6.606	15.578	46.929	40.017	1'49.130			



Enzo e Dino Ferrari 4.909 m

Peroni Race Network, 25-26-27 Maggio 2012

Coppa Italia 1^ Div. - Lotus Cup - Analisi Tempi Prove di Qualificazione

Table for driver 1 BIANCO RICCARDO showing lap times (Tratto 1-4), total time (T. Giro), average speed (km/h), and local time.

Table for driver 2 UTZIERI VITO showing lap times (Tratto 1-4), total time (T. Giro), average speed (km/h), and local time.

Table for driver 7 DAL DEGAN LORIS showing lap times (Tratto 1-4), total time (T. Giro), average speed (km/h), and local time.

Table for driver 14 FABIANI FABIO showing lap times (Tratto 1-4), total time (T. Giro), average speed (km/h), and local time.

Table for driver 15 RAGAZZI ROBERTO showing lap times (Tratto 1-4), total time (T. Giro), average speed (km/h), and local time.

Table for driver 16 MERZARIO ARTURO showing lap times (Tratto 1-4), total time (T. Giro), average speed (km/h), and local time.

P = Box In/Out - C = Tempo Invalidato

Table for driver 4 showing lap times (Tratto 1-4), total time (T. Giro), average speed (km/h), and local time.

Table for driver 19 FERRATO NICOLA showing lap times (Tratto 1-4), total time (T. Giro), average speed (km/h), and local time.

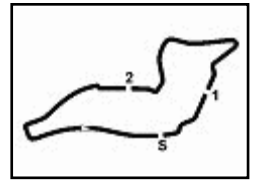
Table for driver 20 CONSOLI MICHELE showing lap times (Tratto 1-4), total time (T. Giro), average speed (km/h), and local time.

Table for driver 21 GIOIA LUCIANO showing lap times (Tratto 1-4), total time (T. Giro), average speed (km/h), and local time.

Table for driver 27 MARCHETTI SIMONE showing lap times (Tratto 1-4), total time (T. Giro), average speed (km/h), and local time.

Table for driver 69 MERONI PAOLO showing lap times (Tratto 1-4), total time (T. Giro), average speed (km/h), and local time.





Enzo e Dino Ferrari 4.909 m

Peroni Race Network, 25-26-27 Maggio 2012

Coppa Italia 1^a Div. - Lotus Cup - Velocità Prove di Qualificazione

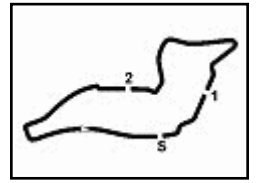
Miglior Giro:

1	19 FERRATO Nicola	Porsche 997 GT3 Cup	1'50.158
2	15 RAGAZZI Roberto	Ferrari F458 Challenge	1'50.287
3	1 BIANCO Riccardo	Porsche 997 GT3 Cup	1'50.554
4	20 CONSOLI Michele	Porsche 997 Cup	1'51.579
5	7 DAL DEGAN Loris	Alfa Romeo 155 V6	1'52.432
6	14 FABIANI Fabio	Porsche 997 Cup	1'54.186
7	21 GIOIA Luciano	Ginetta G50	1'56.244
8	16 MERZARIO Arturo	Lotus Exiqe	2'00.624
9	27 MARCHETTI Simone	Lotus Exiqe	2'02.560
10	69 MERONI Paolo	Lotus Exiqe	2'04.250
11	2 UTZIERI Vito	Lotus 2-Eleven	2'06.744

Velocità

1	19 FERRATO Nicola	Porsche 997 GT3 Cup	263.9
2	20 CONSOLI Michele	Porsche 997 Cup	262.6
3	15 RAGAZZI Roberto	Ferrari F458 Challenge	259.4
4	1 BIANCO Riccardo	Porsche 997 GT3 Cup	255.7
5	7 DAL DEGAN Loris	Alfa Romeo 155 V6	252.2
6	21 GIOIA Luciano	Ginetta G50	243.6
7	2 UTZIERI Vito	Lotus 2-Eleven	236.2
8	14 FABIANI Fabio	Porsche 997 Cup	235.7
9	16 MERZARIO Arturo	Lotus Exiqe	231.2
10	69 MERONI Paolo	Lotus Exiqe	230.2
11	27 MARCHETTI Simone	Lotus Exiqe	225.8

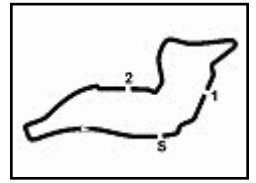
Tratto 1		Tratto 2		Tratto 3		Tratto 4		
1	15 RAGAZZI R.	6.606	1	19 FERRATO N.	15.578	1	15 RAGAZZI R.	40.017
2	20 CONSOLI M.	6.821	2	1 BIANCO R.	16.009	2	19 FERRATO N.	40.223
3	1 BIANCO R.	6.905	3	20 CONSOLI M.	16.204	3	1 BIANCO R.	40.358
4	19 FERRATO N.	6.943	4	7 DAL DEGAN L.	16.248	4	7 DAL DEGAN L.	40.488
5	7 DAL DEGAN L.	7.044	5	15 RAGAZZI R.	16.392	5	7 DAL DEGAN L.	41.074
6	14 FABIANI F.	7.195	6	21 GIOIA L.	16.649	6	14 FABIANI F.	41.923
7	21 GIOIA L.	7.460	7	14 FABIANI F.	16.672	7	21 GIOIA L.	42.451
8	2 UTZIERI V.	7.800	8	16 MERZARIO A.	17.048	8	16 MERZARIO A.	44.301
9	16 MERZARIO A.	7.842	9	27 MARCHETTI S.	17.603	9	27 MARCHETTI S.	44.482
10	69 MERONI P.	7.872	10	69 MERONI P.	17.779	10	2 UTZIERI V.	45.334
11	27 MARCHETTI S.	8.031	11	2 UTZIERI V.	18.449	11	69 MERONI P.	45.534



Enzo e Dino Ferrari 4.909 m

Peroni Race Network, 25-26-27 Maggio 2012
Coppa Italia 1^ Div. - Lotus Cup - Contagiri Gara

		Giro													
		1	2	3	4	5	6	7	8	9	10	11	12	13	14
Pos.	1	1	15	15	15	15	15	15	15	15	15	15	15	15	15
	2	15	1	1	1	1	1	1	1	1	1	1	1	1	1
	3	19	19	19	19	19	19	19	19	19	19	19	19	19	19
	4	14	20	20	20	20	20	20	20	20	20	20	20	20	20
	5	20	14	14	14	14	14	14	14	14	14	14	14	14	14
	6	16	21	21	21	21	21	21	21	21	21	21	21	21	21
	7	21	16	16	16	16	16	16	16	16	16	16	16	16	16
	8	27	27	27	27	27	27	27	27	27	27	27	27	27	27
	9	69	69	69	69	69	69	69	69	69	69	69	69	69	69
	10	2	2	2	2	2	2	2	2	2	2	2	2	2	2



Enzo e Dino Ferrari 4.909 m

Peroni Race Network, 25-26-27 Maggio 2012

Coppa Italia 1^a Div. - Lotus Cup - Classifica di Classe Gara

Coppa Italia / E1 Italia 3.0

Num.	Conduttore	Concorrente	Scuderia	Auto	Giri	Tempo	Dist.	Rel.	Giro Veloce
----- Non Classificati: -----									
RIT	7 DAL DEGAN Loris (ITA)	Dal Degan Loris	AB Motorsport	Alfa Romeo 155 V6	0				
Partenti:: 1 Non Partiti:: 0 Ritirati:: 1 Non Classificati:: 0 Classificati:: 0 Esclusi:: 0									
Giro Veloce N. 0 Num. 7 Loris Dal Degan Tempo Media. 0,050 Km/h									

Coppa Italia / GT Cup 1

Giri 14 = 68,726 km - Media 157,667 km/h - Tempo di gara 26'09.216

Num.	Conduttore	Concorrente	Scuderia	Auto	Giri	Tempo	Dist.	Rel.	Giro Veloce
1	15 RAGAZZI Roberto (ITA)	Ragazzi Roberto		Ferrari F458 Challen	14	26'09.216			13 1'51.188
Partenti:: 1 Non Partiti:: 0 Ritirati:: 0 Non Classificati:: 0 Classificati:: 1 Esclusi:: 0									
Giro Veloce N. 13 Num. 15 Roberto Ragazzi Tempo 1'51.188 Media. 158,942 Km/h									

Coppa Italia / GT Cup 2

Giri 14 = 68,726 km - Media 157,473 km/h - Tempo di gara 26'11.154

Num.	Conduttore	Concorrente	Scuderia	Auto	Giri	Tempo	Dist.	Rel.	Giro Veloce
1	1 BIANCO Riccardo (ITA)	Bianco Riccardo		Porsche 997 GT3 Cup	14	26'11.154			14 1'50.694
2	19 FERRATO Nicola (ITA)	Ferrato Nicola		Porsche 997 GT3 Cup	14	26'14.182	3.028	3.028	13 1'50.519
3	20 CONSOLI Michele (ITA)	Consoli Michele	Gruppo Piloti Forlivesi	Porsche 997 Cup	14	26'14.470	3.316	0.288	14 1'50.517
4	14 FABIANI Fabio (ITA)	Fabiani Fabio	Gruppo Piloti Forlivesi	Porsche 997 Cup	14	26'56.073	44.919	41.603	8 1'54.264
5	21 GIOIA Luciano (ITA)	Gioia Luciano		Ginetta G50	14	27'27.966	1'16.812	31.893	11 1'56.014
Partenti:: 5 Non Partiti:: 0 Ritirati:: 0 Non Classificati:: 0 Classificati:: 5 Esclusi:: 0									
Giro Veloce N. 14 Num. 20 Michele Consoli Tempo 1'50.517 Media. 159,907 Km/h									

Lotus Cup Italy / GT Cup

Giri 14 = 68,726 km - Media 147,720 km/h - Tempo di gara 27'54.880

Num.	Conduttore	Concorrente	Scuderia	Auto	Giri	Tempo	Dist.	Rel.	Giro Veloce
1	16 MERZARIO Arturo (ITA)	Merzario Arturo		Lotus Exige	14	27'54.880			13 1'58.446
2	27 MARCHETTI Simone (ITA)	Marchetti Simone		Lotus Exige	13	26'41.426	1 Giro	1 Giro	12 2'01.747
3	69 MERONI Paolo (ITA)	Meroni Paolo		Lotus Exige	13	27'15.746	1 Giro	34.320	7 2'04.378
Partenti:: 3 Non Partiti:: 0 Ritirati:: 0 Non Classificati:: 0 Classificati:: 3 Esclusi:: 0									
Giro Veloce N. 13 Num. 16 Arturo Merzario Tempo 1'58.446 Media. 149,202 Km/h									

Lotus Cup Italy / 2-11 SC

Giri 13 = 63,817 km - Media 137,285 km/h - Tempo di gara 27'53.460

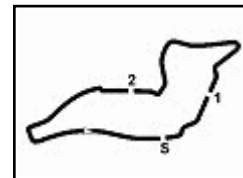
Num.	Conduttore	Concorrente	Scuderia	Auto	Giri	Tempo	Dist.	Rel.	Giro Veloce
1	2 UTZIERI Vito (MC)	Utzieri Vito		Lotus 2-Eleven	13	27'53.460			2 2'06.887
Partenti:: 1 Non Partiti:: 0 Ritirati:: 0 Non Classificati:: 0 Classificati:: 1 Esclusi:: 0									
Giro Veloce N. 2 Num. 2 Vito Utzieri Tempo 2'06.887 Media. 139,277 Km/h									

Umidità	22%	ARIA	26°C
Condizioni	Dry	Temp.	44°C

Direttore di Gara : Campana Giorgio

27/05/2012 Inizio 15:55 Fine 16:23

Esposta alle:



Enzo e Dino Ferrari 4.909 m

Peroni Race Network, 25-26-27 Maggio 2012

Coppa Italia 1^a Div. - Lotus Cup - Classifica Gara

Coppa Italia

Giri 14 = 68,726 km - Media 157,667 km/h - Tempo di gara 26'09.216

Num.	Conduttore	Concorrente	Scuderia	Auto	Classe	Giri	Tempo	Dist.	Rel.	Giro Veloce
1	15 RAGAZZI Roberto (ITA)	Ragazzi Roberto		Ferrari F458 Challenge	CI-GTC1	14	26'09.216		13	1'51.188
2	1 BIANCO Riccardo (ITA)	Bianco Riccardo		Porsche 997 GT3 Cup	CI-GTC2	14	26'11.154	1.938	1.938	14 1'50.694
3	19 FERRATO Nicola (ITA)	Ferrato Nicola		Porsche 997 GT3 Cup	CI-GTC2	14	26'14.182	4.966	3.028	13 1'50.519
4	20 CONSOLI Michele (ITA)	Consoli Michele	Gruppo Piloti Forlivesi	Porsche 997 Cup	CI-GTC2	14	26'14.470	5.254	0.288	14 1'50.517
5	14 FABIANI Fabio (ITA)	Fabiani Fabio	Gruppo Piloti Forlivesi	Porsche 997 Cup	CI-GTC2	14	26'56.073	46.857	41.603	8 1'54.264
6	21 GIOIA Luciano (ITA)	Gioia Luciano		Ginetta G50	CI-GTC2	14	27'27.966	1'18.750	31.893	11 1'56.014

Non Classificati:

RIT **7 DAL DEGAN** Loris (ITA)

Dal Degan Loris

AB Motorsport

Alfa Romeo 155 V6

CI-E113

0

Partenti:: 7 Non Partiti:: 0 Ritirati:: 1 Non Classificati:: 0 Classificati:: 6 Esclusi:: 0

Giro Veloce N. 14 Num. 20 Michele Consoli Tempo 1'50.517 Media. 159,907 Km/h

Lotus Cup Italy

Giri 14 = 68,726 km - Media 147,720 km/h - Tempo di gara 27'54.880

Num.	Conduttore	Concorrente	Scuderia	Auto	Classe	Giri	Tempo	Dist.	Rel.	Giro Veloce
1	16 MERZARIO Arturo (ITA)	Merzario Arturo		Lotus Exige	LOT-GTC	14	27'54.880		13	1'58.446
2	27 MARCHETTI Simone (ITA)	Marchetti Simone		Lotus Exige	LOT-GTC	13	26'41.426	1 Giro	1 Giro	12 2'01.747
3	69 MERONI Paolo (ITA)	Meroni Paolo		Lotus Exige	LOT-GTC	13	27'15.746	1 Giro	34.320	7 2'04.378
4	2 UTZIERI Vito (MC)	Utzieri Vito		Lotus 2-Eleven	LOT-SC	13	27'53.460	1 Giro	37.714	2 2'06.887

Partenti:: 4 Non Partiti:: 0 Ritirati:: 0 Non Classificati:: 0 Classificati:: 4 Esclusi:: 0

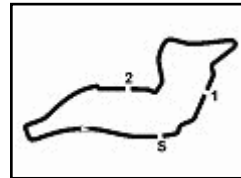
Giro Veloce N. 13 Num. 16 Arturo Merzario Tempo 1'58.446 Media. 149,202 Km/h

Umidità	22%	ARIA	26°C
Condizioni	Dry	Temp.	44°C

Direttore di Gara : Campana Giorgio

27/05/2012 Inizio 15:55 Fine 16:23

Esposta alle:



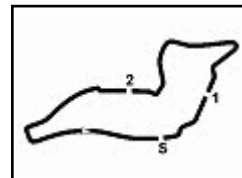
Enzo e Dino Ferrari 4.909 m

Peroni Race Network, 25-26-27 Maggio 2012 Coppa Italia 1[^] Div. - Lotus Cup - Analisi Tempi Gara

2 / 2

5	8.020	18.104	53.184	46.220	2'05.528	228.7	10'29.868
6	8.048	18.303	53.135	46.567	2'06.053	223.5	12'35.921
7	8.072	17.969	52.613	45.724	2'04.378	228.7	14'40.299
8	8.055	18.002	52.737	45.924	2'04.718	227.7	16'45.017
9	8.060	18.148	53.545	47.445	2'07.198	228.7	18'52.215
10	8.154	17.926	53.483	46.712	2'06.275	228.2	20'58.490
11	8.128	18.181	53.529	46.664	2'06.502	227.7	23'04.992
12	8.118	18.299	53.186	46.344	2'05.947	226.8	25'10.939
13	8.103	17.979	52.529	46.196	2'04.807	227.7	27'15.746

P = Box In/Out - C = Tempo Invalidato

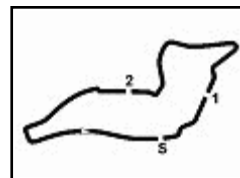


Enzo e Dino Ferrari 4.909 m

Peroni Race Network, 25-26-27 Maggio 2012
Coppa Italia 1^a Div. - Lotus Cup - Griglia di Partenza
 Durata: 25'

69	MERONI P. Lotus Exige	2'04.250	2	UTZIERI V. Lotus 2-Eleven	2'06.744	6
16	MERZARIO A. Lotus Exige	2'00.624	27	MARCHETTI S. Lotus Exige	2'02.560	5
14	FABIANI F. Porsche 997 Cup	1'54.186	21	GIOIA L. Ginetta G50	1'56.244	4
20	CONSOLI M. Porsche 997 Cup	1'51.579	7	DAL DEGAN L. Alfa Romeo 155 V6	1'52.432	3
15	RAGAZZI R. Ferrari F458 Challenge	1'50.287	1	BIANCO R. Porsche 997 GT3 Cup	1'50.554	2
			19	FERRATO N. Porsche 997 GT3 Cup	1'50.158	1

Partenza 27/05/2012 ore 15.35
 Partenza da fermo



Enzo e Dino Ferrari 4.909 m

Peroni Race Network, 25-26-27 Maggio 2012

Coppa Italia 1^a Div. - Lotus Cup - Velocità Gara

Classifica

1	15 RAGAZZI Roberto	Ferrari F458 Challenge	Giri 14
2	1 BIANCO Riccardo	Porsche 997 GT3 Cup	1.938
3	19 FERRATO Nicola	Porsche 997 GT3 Cup	4.966
4	20 CONSOLI Michele	Porsche 997 Cup	5.254
5	14 FABIANI Fabio	Porsche 997 Cup	46.857
6	21 GIOIA Luciano	Ginetta G50	1'18.750
7	16 MERZARIO Arturo	Lotus Exiqe	1'45.664
8	27 MARCHETTI Simone	Lotus Exiqe	1 Giro
9	69 MERONI Paolo	Lotus Exiqe	1 Giro
10	2 UTZIERI Vito	Lotus 2-Eleven	1 Giro
RIT	7 DAL DEGAN Loris	Alfa Romeo 155 V6	

Velocità

1	19 FERRATO Nicola	Porsche 997 GT3 Cup	265.8
2	15 RAGAZZI Roberto	Ferrari F458 Challenge	256.4
3	20 CONSOLI Michele	Porsche 997 Cup	254.5
4	1 BIANCO Riccardo	Porsche 997 GT3 Cup	249.8
5	14 FABIANI Fabio	Porsche 997 Cup	242.0
6	21 GIOIA Luciano	Ginetta G50	238.8
7	2 UTZIERI Vito	Lotus 2-Eleven	237.2
8	16 MERZARIO Arturo	Lotus Exiqe	230.2
9	27 MARCHETTI Simone	Lotus Exiqe	230.2
10	69 MERONI Paolo	Lotus Exiqe	228.7

Tratto 1

1	15 RAGAZZI R.	6.608
2	20 CONSOLI M.	6.845
3	1 BIANCO R.	6.930
4	19 FERRATO N.	6.944
5	14 FABIANI F.	7.186
6	21 GIOIA L.	7.542
7	2 UTZIERI V.	7.673
8	16 MERZARIO A.	7.846
9	69 MERONI P.	7.935
10	27 MARCHETTI S.	7.968

Tratto 2

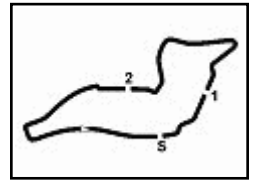
1	19 FERRATO N.	15.902
2	1 BIANCO R.	16.125
3	20 CONSOLI M.	16.255
4	15 RAGAZZI R.	16.403
5	21 GIOIA L.	16.581
6	14 FABIANI F.	16.642
7	16 MERZARIO A.	16.867
8	27 MARCHETTI S.	17.401
9	69 MERONI P.	17.926
10	2 UTZIERI V.	18.553

Tratto 3

1	20 CONSOLI M.	46.630
2	1 BIANCO R.	46.656
3	19 FERRATO N.	46.986
4	15 RAGAZZI R.	47.624
5	14 FABIANI F.	48.475
6	21 GIOIA L.	48.931
7	16 MERZARIO A.	50.115
8	27 MARCHETTI S.	51.624
9	69 MERONI P.	52.529
10	2 UTZIERI V.	54.290

Tratto 4

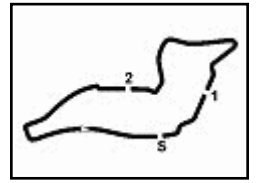
1	15 RAGAZZI R.	40.299
2	20 CONSOLI M.	40.334
3	19 FERRATO N.	40.440
4	1 BIANCO R.	40.601
5	14 FABIANI F.	41.672
6	21 GIOIA L.	42.674
7	16 MERZARIO A.	43.166
8	27 MARCHETTI S.	44.384
9	2 UTZIERI V.	45.713
10	69 MERONI P.	45.724



Enzo e Dino Ferrari 4.909 m

Peroni Race Network, 25-26-27 Maggio 2012
Coppa Italia 1^a Div. - Lotus Cup - Contagiri Gara

		Giro													
		1	2	3	4	5	6	7	8	9	10	11	12	13	14
Pos.	1	1	15	15	15	15	15	15	15	15	15	15	15	15	15
	2	15	1	1	1	1	1	1	1	1	1	1	1	1	1
	3	19	19	19	19	19	19	19	19	19	19	19	19	19	19
	4	14	20	20	20	20	20	20	20	20	20	20	20	20	20
	5	20	14	14	14	14	14	14	14	14	14	14	14	14	14
	6	16	21	21	21	21	21	21	21	21	21	21	21	21	21
	7	21	16	16	16	16	16	16	16	16	16	16	16	16	16
	8	27	27	27	27	27	27	27	27	27	27	27	27	27	27
	9	69	69	69	69	69	69	69	69	69	69	69	69	69	69
	10	2	2	2	2	2	2	2	2	2	2	2	2	2	2



Enzo e Dino Ferrari 4.909 m

Peroni Race Network, 25-26-27 Maggio 2012

Coppa Italia 1^a Div. - Lotus Cup - Classifica di Classe Gara

Coppa Italia / E1 Italia 3.0

Num.	Conduttore	Concorrente	Scuderia	Auto	Giri	Tempo	Dist.	Rel.	Giro Veloce
----- Non Classificati: -----									
RIT	7 DAL DEGAN Loris (ITA)	Dal Degan Loris	AB Motorsport	Alfa Romeo 155 V6	0				
Partenti:: 1 Non Partiti:: 0 Ritirati:: 1 Non Classificati:: 0 Classificati:: 0 Esclusi:: 0									
Giro Veloce N. 0 Num. 7 Loris Dal Degan Tempo Media. 0,050 Km/h									

Coppa Italia / GT Cup 1

Giri 14 = 68,726 km - Media 157,667 km/h - Tempo di gara 26'09.216

Num.	Conduttore	Concorrente	Scuderia	Auto	Giri	Tempo	Dist.	Rel.	Giro Veloce
1	15 RAGAZZI Roberto (ITA)	Ragazzi Roberto		Ferrari F458 Challen	14	26'09.216			13 1'51.188
Partenti:: 1 Non Partiti:: 0 Ritirati:: 0 Non Classificati:: 0 Classificati:: 1 Esclusi:: 0									
Giro Veloce N. 13 Num. 15 Roberto Ragazzi Tempo 1'51.188 Media. 158,942 Km/h									

Coppa Italia / GT Cup 2

Giri 14 = 68,726 km - Media 157,473 km/h - Tempo di gara 26'11.154

Num.	Conduttore	Concorrente	Scuderia	Auto	Giri	Tempo	Dist.	Rel.	Giro Veloce
1	1 BIANCO Riccardo (ITA)	Bianco Riccardo		Porsche 997 GT3 Cup	14	26'11.154			14 1'50.694
2	19 FERRATO Nicola (ITA)	Ferrato Nicola		Porsche 997 GT3 Cup	14	26'14.182	3.028	3.028	13 1'50.519
3	20 CONSOLI Michele (ITA)	Consoli Michele	Gruppo Piloti Forlivesi	Porsche 997 Cup	14	26'14.470	3.316	0.288	14 1'50.517
4	14 FABIANI Fabio (ITA)	Fabiani Fabio	Gruppo Piloti Forlivesi	Porsche 997 Cup	14	26'56.073	44.919	41.603	8 1'54.264
5	21 GIOIA Luciano (ITA)	Gioia Luciano		Ginetta G50	14	27'27.966	1'16.812	31.893	11 1'56.014
Partenti:: 5 Non Partiti:: 0 Ritirati:: 0 Non Classificati:: 0 Classificati:: 5 Esclusi:: 0									
Giro Veloce N. 14 Num. 20 Michele Consoli Tempo 1'50.517 Media. 159,907 Km/h									

Lotus Cup Italy / GT Cup

Giri 14 = 68,726 km - Media 147,720 km/h - Tempo di gara 27'54.880

Num.	Conduttore	Concorrente	Scuderia	Auto	Giri	Tempo	Dist.	Rel.	Giro Veloce
1	16 MERZARIO Arturo (ITA)	Merzario Arturo		Lotus Exige	14	27'54.880			13 1'58.446
2	27 MARCHETTI Simone (ITA)	Marchetti Simone		Lotus Exige	13	26'41.426	1 Giro	1 Giro	12 2'01.747
3	69 MERONI Paolo (ITA)	Meroni Paolo		Lotus Exige	13	27'15.746	1 Giro	34.320	7 2'04.378
Partenti:: 3 Non Partiti:: 0 Ritirati:: 0 Non Classificati:: 0 Classificati:: 3 Esclusi:: 0									
Giro Veloce N. 13 Num. 16 Arturo Merzario Tempo 1'58.446 Media. 149,202 Km/h									

Lotus Cup Italy / 2-11 SC

Giri 13 = 63,817 km - Media 137,285 km/h - Tempo di gara 27'53.460

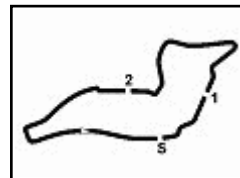
Num.	Conduttore	Concorrente	Scuderia	Auto	Giri	Tempo	Dist.	Rel.	Giro Veloce
1	2 UTZIERI Vito (MC)	Utzieri Vito		Lotus 2-Eleven	13	27'53.460			2 2'06.887
Partenti:: 1 Non Partiti:: 0 Ritirati:: 0 Non Classificati:: 0 Classificati:: 1 Esclusi:: 0									
Giro Veloce N. 2 Num. 2 Vito Utzieri Tempo 2'06.887 Media. 139,277 Km/h									

Umidità	22%	ARIA	26°C
Condizioni	Dry	Temp.	44°C

Direttore di Gara : Campana Giorgio

27/05/2012 Inizio 15:55 Fine 16:23

Esposta alle:



Enzo e Dino Ferrari 4.909 m

Peroni Race Network, 25-26-27 Maggio 2012

Coppa Italia 1^a Div. - Lotus Cup - Classifica Gara

Coppa Italia

Giri 14 = 68,726 km - Media 157,667 km/h - Tempo di gara 26'09.216

Num.	Conduttore	Concorrente	Scuderia	Auto	Classe	Giri	Tempo	Dist.	Rel.	Giro Veloce
1	15 RAGAZZI Roberto (ITA)	Ragazzi Roberto		Ferrari F458 Challenge	CI-GTC1	14	26'09.216		13	1'51.188
2	1 BIANCO Riccardo (ITA)	Bianco Riccardo		Porsche 997 GT3 Cup	CI-GTC2	14	26'11.154	1.938	1.938	14 1'50.694
3	19 FERRATO Nicola (ITA)	Ferrato Nicola		Porsche 997 GT3 Cup	CI-GTC2	14	26'14.182	4.966	3.028	13 1'50.519
4	20 CONSOLI Michele (ITA)	Consoli Michele	Gruppo Piloti Forlivesi	Porsche 997 Cup	CI-GTC2	14	26'14.470	5.254	0.288	14 1'50.517
5	14 FABIANI Fabio (ITA)	Fabiani Fabio	Gruppo Piloti Forlivesi	Porsche 997 Cup	CI-GTC2	14	26'56.073	46.857	41.603	8 1'54.264
6	21 GIOIA Luciano (ITA)	Gioia Luciano		Ginetta G50	CI-GTC2	14	27'27.966	1'18.750	31.893	11 1'56.014

Non Classificati:

RIT	7 DAL DEGAN Loris (ITA)	Dal Degan Loris	AB Motorsport	Alfa Romeo 155 V6	CI-E113	0				
-----	--------------------------------	-----------------	---------------	-------------------	---------	---	--	--	--	--

Partenti:: 7 Non Partiti:: 0 Ritirati:: 1 Non Classificati:: 0 Classificati:: 6 Esclusi:: 0
 Giro Veloce N. 14 Num. 20 Michele Consoli Tempo 1'50.517 Media. 159,907 Km/h

Lotus Cup Italy

Giri 14 = 68,726 km - Media 147,720 km/h - Tempo di gara 27'54.880

Num.	Conduttore	Concorrente	Scuderia	Auto	Classe	Giri	Tempo	Dist.	Rel.	Giro Veloce
1	16 MERZARIO Arturo (ITA)	Merzario Arturo		Lotus Exige	LOT-GTC	14	27'54.880		13	1'58.446
2	27 MARCHETTI Simone (ITA)	Marchetti Simone		Lotus Exige	LOT-GTC	13	26'41.426	1 Giro	1 Giro	12 2'01.747
3	69 MERONI Paolo (ITA)	Meroni Paolo		Lotus Exige	LOT-GTC	13	27'15.746	1 Giro	34.320	7 2'04.378
4	2 UTZIERI Vito (MC)	Utzieri Vito		Lotus 2-Eleven	LOT-SC	13	27'53.460	1 Giro	37.714	2 2'06.887

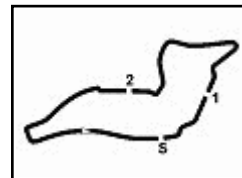
Partenti:: 4 Non Partiti:: 0 Ritirati:: 0 Non Classificati:: 0 Classificati:: 4 Esclusi:: 0
 Giro Veloce N. 13 Num. 16 Arturo Merzario Tempo 1'58.446 Media. 149,202 Km/h

Umidità	22%	ARIA	26°C
Condizioni	Dry	Temp.	44°C

Direttore di Gara : Campana Giorgio

27/05/2012 Inizio 15:55 Fine 16:23

Esposta alle:

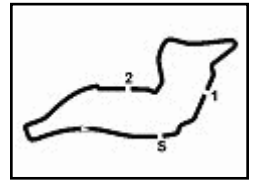


Enzo e Dino Ferrari 4.909 m

Peroni Race Network, 25-26-27 Maggio 2012
Coppa Italia 1^a Div. - Lotus Cup - Griglia di Partenza
 Durata: 25'

69	MERONI P. Lotus Exige	2'04.250	2	UTZIERI V. Lotus 2-Eleven	2'06.744	6
16	MERZARIO A. Lotus Exige	2'00.624	27	MARCHETTI S. Lotus Exige	2'02.560	5
14	FABIANI F. Porsche 997 Cup	1'54.186	21	GIOIA L. Ginetta G50	1'56.244	4
20	CONSOLI M. Porsche 997 Cup	1'51.579	7	DAL DEGAN L. Alfa Romeo 155 V6	1'52.432	3
15	RAGAZZI R. Ferrari F458 Challenge	1'50.287	1	BIANCO R. Porsche 997 GT3 Cup	1'50.554	2
			19	FERRATO N. Porsche 997 GT3 Cup	1'50.158	1

Partenza 27/05/2012 ore 15.35
 Partenza da fermo



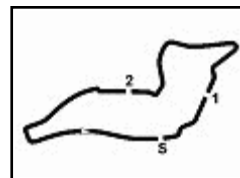
Enzo e Dino Ferrari 4.909 m

Peroni Race Network, 25-26-27 Maggio 2012 Coppa Italia 1[^] Div. - Lotus Cup - Analisi Tempi Gara

2 / 2

5	8.020	18.104	53.184	46.220	2'05.528	228.7	10'29.868
6	8.048	18.303	53.135	46.567	2'06.053	223.5	12'35.921
7	8.072	17.969	52.613	45.724	2'04.378	228.7	14'40.299
8	8.055	18.002	52.737	45.924	2'04.718	227.7	16'45.017
9	8.060	18.148	53.545	47.445	2'07.198	228.7	18'52.215
10	8.154	17.926	53.483	46.712	2'06.275	228.2	20'58.490
11	8.128	18.181	53.529	46.664	2'06.502	227.7	23'04.992
12	8.118	18.299	53.186	46.344	2'05.947	226.8	25'10.939
13	8.103	17.979	52.529	46.196	2'04.807	227.7	27'15.746

P = Box In/Out - C = Tempo Invalidato



Enzo e Dino Ferrari 4.909 m

Peroni Race Network, 25-26-27 Maggio 2012
Coppa Italia 1^a Div. - Lotus Cup - Velocità Gara

Classifica

1	15	RAGAZZI Roberto	Ferrari F458 Challenge	Giri 14
2	1	BIANCO Riccardo	Porsche 997 GT3 Cup	1.938
3	19	FERRATO Nicola	Porsche 997 GT3 Cup	4.966
4	20	CONSOLI Michele	Porsche 997 Cup	5.254
5	14	FABIANI Fabio	Porsche 997 Cup	46.857
6	21	GIOIA Luciano	Ginetta G50	1'18.750
7	16	MERZARIO Arturo	Lotus Exiqe	1'45.664
8	27	MARCHETTI Simone	Lotus Exiqe	1 Giro
9	69	MERONI Paolo	Lotus Exiqe	1 Giro
10	2	UTZIERI Vito	Lotus 2-Eleven	1 Giro
RIT	7	DAL DEGAN Loris	Alfa Romeo 155 V6	

Velocità

1	19	FERRATO Nicola	Porsche 997 GT3 Cup	265.8
2	15	RAGAZZI Roberto	Ferrari F458 Challenge	256.4
3	20	CONSOLI Michele	Porsche 997 Cup	254.5
4	1	BIANCO Riccardo	Porsche 997 GT3 Cup	249.8
5	14	FABIANI Fabio	Porsche 997 Cup	242.0
6	21	GIOIA Luciano	Ginetta G50	238.8
7	2	UTZIERI Vito	Lotus 2-Eleven	237.2
8	16	MERZARIO Arturo	Lotus Exiqe	230.2
9	27	MARCHETTI Simone	Lotus Exiqe	230.2
10	69	MERONI Paolo	Lotus Exiqe	228.7

Tratto 1

1	15	RAGAZZI R.	6.608
2	20	CONSOLI M.	6.845
3	1	BIANCO R.	6.930
4	19	FERRATO N.	6.944
5	14	FABIANI F.	7.186
6	21	GIOIA L.	7.542
7	2	UTZIERI V.	7.673
8	16	MERZARIO A.	7.846
9	69	MERONI P.	7.935
10	27	MARCHETTI S.	7.968

Tratto 2

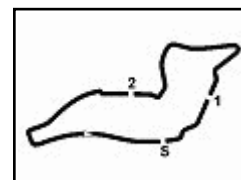
1	19	FERRATO N.	15.902
2	1	BIANCO R.	16.125
3	20	CONSOLI M.	16.255
4	15	RAGAZZI R.	16.403
5	21	GIOIA L.	16.581
6	14	FABIANI F.	16.642
7	16	MERZARIO A.	16.867
8	27	MARCHETTI S.	17.401
9	69	MERONI P.	17.926
10	2	UTZIERI V.	18.553

Tratto 3

1	20	CONSOLI M.	46.630
2	1	BIANCO R.	46.656
3	19	FERRATO N.	46.986
4	15	RAGAZZI R.	47.624
5	14	FABIANI F.	48.475
6	21	GIOIA L.	48.931
7	16	MERZARIO A.	50.115
8	27	MARCHETTI S.	51.624
9	69	MERONI P.	52.529
10	2	UTZIERI V.	54.290

Tratto 4

1	15	RAGAZZI R.	40.299
2	20	CONSOLI M.	40.334
3	19	FERRATO N.	40.440
4	1	BIANCO R.	40.601
5	14	FABIANI F.	41.672
6	21	GIOIA L.	42.674
7	16	MERZARIO A.	43.166
8	27	MARCHETTI S.	44.384
9	2	UTZIERI V.	45.713
10	69	MERONI P.	45.724



Enzo e Dino Ferrari 4.909 m

Peroni Race Network, 25-26-27 Maggio 2012

Coppa Italia 2^a Div. - Classifica Prove di Qualificazione

Miglior Giro: = 1'58.215 - 4,909 km - Media 149,494 km/h

Num.	Conducente	Concorrente	Scuderia	Auto	Classe	Tempo	Dist.	Rel.	Giri
1	105 PASQUINELLI Lorenzo (ITA)	Pasquinelli Lorenzo		BMW E46	CITE2	1'58.215			9
2	164 MONTALI Fabrizio (ITA)	Montali Fabrizio		BMW 320	E112	1'59.176	0.961	0.961	10
3	58 CIMARELLI Franco (ITA)	Cimarelli Franco		Seat Leon Supercopa	LEON	1'59.675	1.460	0.499	10
4	55 CACCIARI Alessandro (ITA)	Cacciari Alessandro	Gruppo Piloti Forlivesi	Seat Leon Supercopa	LEON	2'00.136	1.921	0.461	10
5	120 GURRIERI Raffaele (ITA)	Gurrieri Raffaele		Renault New Clio	E112	2'00.297	2.082	0.161	10
6	106 GIACON Jonathan (ITA)	Giacon Jonathan		BMW E46	CITE2	2'00.993	2.778	0.696	9
7	124 BIZZAGLIA Marco (ITA)	Bizzaglia Marco		A.R. 147	E112	2'01.248	3.033	0.255	10
8	102 FUMAGALLI Riccardo (ITA)	Fumagalli Riccardo		BMW 320i	CITE2	2'01.453	3.238	0.205	11
9	57 FREDIANI Antonio (ITA)	Frediani Antonio		Seat Leon Supercopa	LEON	2'01.675	3.460	0.222	11
10	103 FUMAGALLI Alberto (ITA)	Fumagalli Alberto		BMW 320si	CITE2	2'01.737	3.522	0.062	10
11	56 MAZZOLINI Alessandro (ITA)	Mazzolini Alessandro	Gruppo Piloti Forlivesi	Seat Leon Supercopa	LEON	2'01.962	3.747	0.225	10
12	125 DESTRO Franco (ITA)	Destro Franco		BMW 320	E112	2'02.141	3.926	0.179	8
13	187 ARDUINI Massimo (ITA)	Arduini Massimo		Peugeot RCZ Cup	CISP	2'03.104	4.889	0.963	11
14	128 ARALDI Orazio "Serafino" (ITA)	Araldi Orazio "Serafino"		Renault New Clio	E112	2'03.590	5.375	0.486	9
15	91 TREBBI Giacomo (ITA)	Trebbi Giacomo		Renault New Clio RS	CLIO	2'06.330	8.115	2.740	7
16	151 PANZACCHI Giuseppe (ITA)	Panzacchi Giuseppe		BMW M3 E46	TUR	2'07.850	9.635	1.520	11
17	162 BELTRAMI Mario (ITA)	Beltrami Mario		Peugeot 206 RC	N2	2'08.718	10.503	0.868	8
18	186 LESSIO Luigi (ITA)	Lessio Luigi		Opel Astra GSI	VA2	2'08.906	10.691	0.188	10
19	90 CAIOLA Albino Alessio (ITA)	Caiola Albino Alessio		Renault New Clio RS	CLIO	2'09.227	11.012	0.321	9
20	129 DONI Andrea (ITA)	Doni Andrea		Renault New Clio	E112	2'14.035	15.820	4.808	10
21	68 MARSILIA Antonio (ITA)	Marsilia Antonio		Renault New Clio	CITE2	2'20.225	22.010	6.190	10

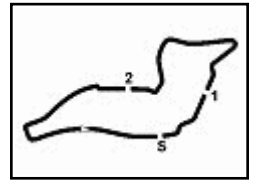
Tempo di Qualificazione: (117% di 1'59.022): **2'19.257**

Umidità	37%	ARIA	23°C
Condizioni	Dry	Temp.	34°C

Direttore di Gara : Campana Giorgio

26/05/2012 Inizio 15:36 Fine 16:03

Esposta alle:

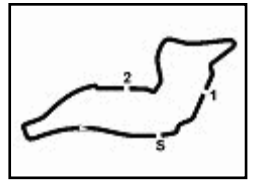


Enzo e Dino Ferrari 4.909 m

Peroni Race Network, 25-26-27 Maggio 2012

Coppa Italia 2^a Div. - Ideal Time Prove di Qualificazione

Num. Concorrente	Auto	Tratto 1	Tratto 2	Tratto 3	Tratto 4	Ideal Time	Tempo Ufficiale	Pos.	Diff.
1 105 PASQUINELLI L. (ITA)	BMW E46	7.832	17.076	49.832	43.440	1'58.180	1'58.215	1	0.035
2 164 MONTALI F. (ITA)	BMW 320	7.634	17.360	50.316	43.740	1'59.050	1'59.176	2	0.126
3 58 CIMARELLI F. (ITA)	Seat Leon Supercopa	7.973	17.040	50.087	44.213	1'59.313	1'59.675	3	0.362
4 120 GURRIERI R. (ITA)	Renault New Clio	7.778	17.253	50.219	44.159	1'59.409	2'00.297	5	0.888
5 55 CACCIARI A. (ITA)	Seat Leon Supercopa	7.992	17.095	50.669	44.125	1'59.881	2'00.136	4	0.255
6 106 GIACON J. (ITA)	BMW E46	7.730	17.105	51.560	44.246	2'00.641	2'00.993	6	0.352
7 124 BIZZAGLIA M. (ITA)	A.R. 147	8.112	17.636	50.970	44.307	2'01.025	2'01.248	7	0.223
8 102 FUMAGALLI R. (ITA)	BMW 320i	7.710	17.674	51.218	44.712	2'01.314	2'01.453	8	0.139
9 56 MAZZOLINI A. (ITA)	Seat Leon Supercopa	7.928	17.522	51.165	44.958	2'01.573	2'01.962	11	0.389
10 57 FREDIANI A. (ITA)	Seat Leon Supercopa	8.062	17.683	51.153	44.701	2'01.599	2'01.675	9	0.076
11 103 FUMAGALLI A. (ITA)	BMW 320si	8.038	17.686	51.288	44.664	2'01.676	2'01.737	10	0.061
12 125 DESTRO F. (ITA)	BMW 320	7.883	18.071	51.612	44.182	2'01.748	2'02.141	12	0.393
13 187 ARDUINI M. (ITA)	Peugeot RCZ Cup	8.263	17.801	51.727	45.177	2'02.968	2'03.104	13	0.136
14 128 ARALDI O. (ITA)	Renault New Clio	8.365	17.850	51.768	45.530	2'03.513	2'03.590	14	0.077
15 91 TREBBI G. (ITA)	Renault New Clio RS	8.813	17.831	52.996	46.585	2'06.225	2'06.330	15	0.105
16 151 PANZACCHI G. (ITA)	BMW M3 E46	8.000	18.238	53.728	47.051	2'07.017	2'07.850	16	0.833
17 162 BELTRAMI M. (ITA)	Peugeot 206 RC	8.663	18.456	54.115	47.322	2'08.556	2'08.718	17	0.162
18 186 LESSIO L. (ITA)	Opel Astra GSI	8.725	18.369	54.246	47.566	2'08.906	2'08.906	18	0.000
19 90 CAIOLA A. (ITA)	Renault New Clio RS	8.832	18.418	53.883	47.815	2'08.948	2'09.227	19	0.279
20 129 DONI A. (ITA)	Renault New Clio	8.853	19.482	56.562	48.840	2'13.737	2'14.035	20	0.298
21 68 MARSILIA A. (ITA)	Renault New Clio	9.004	19.643	58.940	50.764	2'18.351	2'20.225	21	1.874
	Ideal Time Assoluto	7.634	17.040	49.832	43.440	1'57.946			



Enzo e Dino Ferrari 4.909 m

Peroni Race Network, 25-26-27 Maggio 2012

Coppa Italia 2^a Div. - Velocità Prove di Qualificazione

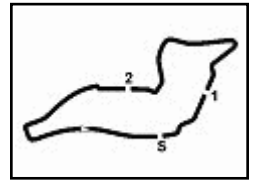
Miglior Giro:

1	105 PASQUINELLI Lorenzo	BMW E46	1'58.215
2	164 MONTALI Fabrizio	BMW 320	1'59.176
3	58 CIMARELLI Franco	Seat Leon Supercopa	1'59.675
4	55 CACCIARI Alessandro	Seat Leon Supercopa	2'00.136
5	120 GURRIERI Raffaele	Renault New Clio	2'00.297
6	106 GIACON Jonathan	BMW E46	2'00.993
7	124 BIZZAGLIA Marco	A.R. 147	2'01.248
8	102 FUMAGALLI Riccardo	BMW 320i	2'01.453
9	57 FREDIANI Antonio	Seat Leon Supercopa	2'01.675
10	103 FUMAGALLI Alberto	BMW 320si	2'01.737
11	56 MAZZOLINI Alessandro	Seat Leon Supercopa	2'01.962
12	125 DESTRO Franco	BMW 320	2'02.141
13	187 ARDUINI Massimo	Peugeot RCZ Cup	2'03.104
14	128 ARALDI Orazio "Serafino"	Renault New Clio	2'03.590
15	91 TREBBI Giacomo	Renault New Clio RS	2'06.330
16	151 PANZACCHI Giuseppe	BMW M3 E46	2'07.850
17	162 BELTRAMI Mario	Peugeot 206 RC	2'08.718
18	186 LESSIO Luigi	Opel Astra GSI	2'08.906
19	90 CAIOLA Albino Alessio	Renault New Clio RS	2'09.227
20	129 DONI Andrea	Renault New Clio	2'14.035
21	68 MARSILIA Antonio	Renault New Clio	2'20.225

Velocità

1	164 MONTALI Fabrizio	BMW 320	233.7
2	105 PASQUINELLI Lorenzo	BMW E46	231.6
3	106 GIACON Jonathan	BMW E46	228.7
4	58 CIMARELLI Franco	Seat Leon Supercopa	228.2
5	57 FREDIANI Antonio	Seat Leon Supercopa	227.7
6	151 PANZACCHI Giuseppe	BMW M3 E46	227.3
7	55 CACCIARI Alessandro	Seat Leon Supercopa	226.8
8	56 MAZZOLINI Alessandro	Seat Leon Supercopa	226.8
9	120 GURRIERI Raffaele	Renault New Clio	226.8
10	102 FUMAGALLI Riccardo	BMW 320i	224.4
11	103 FUMAGALLI Alberto	BMW 320si	222.6
12	187 ARDUINI Massimo	Peugeot RCZ Cup	221.2
13	125 DESTRO Franco	BMW 320	217.2
14	124 BIZZAGLIA Marco	A.R. 147	217.2
15	128 ARALDI Orazio "Serafino"	Renault New Clio	215.5
16	186 LESSIO Luigi	Opel Astra GSI	208.0
17	91 TREBBI Giacomo	Renault New Clio RS	206.5
18	90 CAIOLA Albino Alessio	Renault New Clio RS	205.7
19	129 DONI Andrea	Renault New Clio	203.3
20	68 MARSILIA Antonio	Renault New Clio	200.0
21	162 BELTRAMI Mario	Peugeot 206 RC	199.6

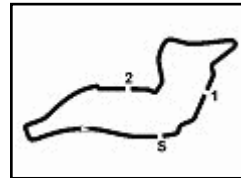
Tratto 1		Tratto 2		Tratto 3		Tratto 4					
1	164 MONTALI F.	7.634	1	58 CIMARELLI F.	17.040	1	105 PASQUINELLI L.	49.832	1	105 PASQUINELLI L.	43.440
2	102 FUMAGALLI R.	7.710	2	105 PASQUINELLI L.	17.076	2	58 CIMARELLI F.	50.087	2	164 MONTALI F.	43.740
3	106 GIACON J.	7.730	3	55 CACCIARI A.	17.095	3	120 GURRIERI R.	50.219	3	55 CACCIARI A.	44.125
4	120 GURRIERI R.	7.778	4	106 GIACON J.	17.105	4	164 MONTALI F.	50.316	4	120 GURRIERI R.	44.159
5	105 PASQUINELLI L.	7.832	5	120 GURRIERI R.	17.253	5	55 CACCIARI A.	50.669	5	125 DESTRO F.	44.182
6	125 DESTRO F.	7.883	6	164 MONTALI F.	17.360	6	124 BIZZAGLIA M.	50.970	6	58 CIMARELLI F.	44.213
7	56 MAZZOLINI A.	7.928	7	56 MAZZOLINI A.	17.522	7	57 FREDIANI A.	51.153	7	106 GIACON J.	44.246
8	58 CIMARELLI F.	7.973	8	124 BIZZAGLIA M.	17.636	8	56 MAZZOLINI A.	51.165	8	124 BIZZAGLIA M.	44.307
9	55 CACCIARI A.	7.992	9	102 FUMAGALLI R.	17.674	9	102 FUMAGALLI R.	51.218	9	103 FUMAGALLI A.	44.664
10	151 PANZACCHI G.	8.000	10	57 FREDIANI A.	17.683	10	103 FUMAGALLI A.	51.288	10	57 FREDIANI A.	44.701
11	103 FUMAGALLI A.	8.038	11	103 FUMAGALLI A.	17.686	11	106 GIACON J.	51.560	11	102 FUMAGALLI R.	44.712
12	57 FREDIANI A.	8.062	12	187 ARDUINI M.	17.801	12	125 DESTRO F.	51.612	12	56 MAZZOLINI A.	44.958
13	124 BIZZAGLIA M.	8.112	13	91 TREBBI G.	17.831	13	187 ARDUINI M.	51.727	13	187 ARDUINI M.	45.177
14	187 ARDUINI M.	8.263	14	128 ARALDI O.	17.850	14	128 ARALDI O.	51.768	14	128 ARALDI O.	45.530
15	128 ARALDI O.	8.365	15	125 DESTRO F.	18.071	15	91 TREBBI G.	52.996	15	91 TREBBI G.	46.585
16	162 BELTRAMI M.	8.663	16	151 PANZACCHI G.	18.238	16	151 PANZACCHI G.	53.728	16	151 PANZACCHI G.	47.051
17	186 LESSIO L.	8.725	17	186 LESSIO L.	18.369	17	90 CAIOLA A.	53.883	17	162 BELTRAMI M.	47.322
18	91 TREBBI G.	8.813	18	90 CAIOLA A.	18.418	18	162 BELTRAMI M.	54.115	18	186 LESSIO L.	47.566
19	90 CAIOLA A.	8.832	19	162 BELTRAMI M.	18.456	19	186 LESSIO L.	54.246	19	90 CAIOLA A.	47.815
20	129 DONI A.	8.853	20	129 DONI A.	19.482	20	129 DONI A.	56.562	20	129 DONI A.	48.840
21	68 MARSILIA A.	9.004	21	68 MARSILIA A.	19.643	21	68 MARSILIA A.	58.940	21	68 MARSILIA A.	50.764



Enzo e Dino Ferrari 4.909 m

Peroni Race Network, 25-26-27 Maggio 2012
Coppa Italia 2^a Div. - Contagiri Gara

		Giro												
		1	2	3	4	5	6	7	8	9	10	11	12	13
Pos.	1	105	105	105	105	105	105	105	105	105	105	105	105	105
	2	55	55	55	55	55	55	55	58	58	58	58	58	58
	3	120	58	58	58	58	58	58	55	55	55	55	55	55
	4	58	102	102	102	102	102	102	102	102	102	102	102	102
	5	102	125	125	164	164	164	164	125	125	125	125	125	125
	6	125	164	164	125	125	125	125	164	106	106	106	106	106
	7	164	106	106	106	106	106	106	106	56	56	56	56	56
	8	106	56	56	56	56	56	56	56	128	128	128	120	120
	9	57	57	57	128	128	128	128	128	120	120	120	128	128
	10	56	103	103	187	187	187	120	187	187	187	187	187	187
	11	103	128	128	120	120	120	187	120	151	151	151	151	151
	12	128	187	187	91	91	91	91	151	186	186	186	186	186
	13	187	91	91	186	186	151	151	186	162	90	90	90	90
	14	91	186	120	151	151	186	186	162	90	162	162	162	162
	15	186	162	186	162	162	162	162	90	129	129	129	129	
	16	162	90	162	90	90	90	90	129					
	17	90	151	151	129	129	129	129						
	18	151	120	90	68									
	19	129	129	129										
	20	68	68	68										



Peroni Race Network, 25-26-27 Maggio 2012

Coppa Italia 2^a Div. - Classifica di Classe Gara

CITE Super Product.

Giri 13 = 63,817 km - Media 139,751 km/h - Tempo di gara 27'23.934

Num.	Conduttore	Concorrente	Scuderia	Auto	Giri	Tempo	Dist.	Rel.	Giro Veloce
1	187 ARDUINI Massimo (ITA)	Arduini Massimo		Peugeot RCZ Cup	13	27'23.934			6 2'04.611

Partenti:: 1 Non Partiti:: 0 Ritirati:: 0 Non Classificati:: 0 Classificati:: 1 Esclusi:: 0
 Giro Veloce N. 6 Num. 187 Massimo Arduini Tempo 2'04.611 Media. 141,821 Km/h

CITE 24h Special 2.0

Giri 13 = 63,817 km - Media 146,737 km/h - Tempo di gara 26'05.664

Num.	Conduttore	Concorrente	Scuderia	Auto	Giri	Tempo	Dist.	Rel.	Giro Veloce
1	105 PASQUINELLI Lorenzo (ITA)	Pasquinelli Lorenzo		BMW E46	13	26'05.664		11	1'58.994
2	102 FUMAGALLI Riccardo (ITA)	Fumagalli Riccardo		BMW 320i	13	26'14.430	8.766	8.766	13 1'59.907
3	106 GIACON Jonathan (ITA)	Giacon Jonathan		BMW E46	13	26'27.097	21.433	12.667	12 2'00.698
----- Non Classificati: -----									
RIT	68 MARSILIA Antonio (ITA)	Marsilia Antonio		Renault New Clio	4	9'25.843		9 Giri	3 2'18.073
RIT	103 FUMAGALLI Alberto (ITA)	Fumagalli Alberto		BMW 320si	3	6'20.238		10 Giri	3 2'02.796

Partenti:: 5 Non Partiti:: 0 Ritirati:: 2 Non Classificati:: 0 Classificati:: 3 Esclusi:: 0
 Giro Veloce N. 11 Num. 105 Lorenzo Pasquinelli Tempo 1'58.994 Media. 148,515 Km/h

Renault New Clio Cup

Giri 13 = 63,817 km - Media 135,539 km/h - Tempo di gara 28'15.017

Num.	Conduttore	Concorrente	Scuderia	Auto	Giri	Tempo	Dist.	Rel.	Giro Veloce
1	90 CAIOLA Albino Alessio (ITA)	Caiola Albino Alessio		Renault New Clio RS	13	28'15.017			5 2'08.492
----- Non Classificati: -----									
RIT	91 TREBBI Giacomo (ITA)	Trebbi Giacomo		Renault New Clio RS	7	14'59.708		6 Giri	7 2'06.531

Partenti:: 2 Non Partiti:: 0 Ritirati:: 1 Non Classificati:: 0 Classificati:: 1 Esclusi:: 0
 Giro Veloce N. 7 Num. 91 Giacomo Trebbi 2 Tempo 2'06.531 Media. 139,669 Km/h

E1 Italia 2.0

Giri 13 = 63,817 km - Media 145,848 km/h - Tempo di gara 26'15.213

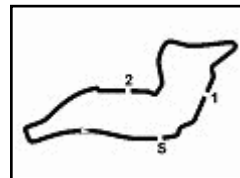
Num.	Conduttore	Concorrente	Scuderia	Auto	Giri	Tempo	Dist.	Rel.	Giro Veloce
1	125 DESTRO Franco (ITA)	Destro Franco		BMW 320	13	26'15.213			7 1'58.298
2	120 GURRIERI Raffaele (ITA)	Gurrieri Raffaele		Renault New Clio	13	27'00.374	45.161	45.161	12 1'58.623
3	128 ARALDI Orazio "Serafino" (ITA)	Araldi Orazio 'Serafino'		Renault New Clio	13	27'05.973	50.760	5.599	3 2'03.814
4	129 DONI Andrea (ITA)	Doni Andrea		Renault New Clio	12	27'09.745	1 Giro	1 Giro	11 2'13.725
----- Non Classificati: -----									
RIT	164 MONTALI Fabrizio (ITA)	Montali Fabrizio		BMW 320	8	16'17.053		5 Giri	7 1'59.270
NP	124 BIZZAGLIA Marco (ITA)	Bizzaglia Marco		A.R. 147					

Partenti:: 6 Non Partiti:: 1 Ritirati:: 1 Non Classificati:: 0 Classificati:: 4 Esclusi:: 0
 Giro Veloce N. 7 Num. 125 Franco Destro Tempo 1'58.298 Media. 149,389 Km/h

Direttore di Gara : Campana Giorgio

27/05/2012 Inizio 16:43 Fine 17:11

Esposta alle:



Enzo e Dino Ferrari 4.909 m

2 / 2

Peroni Race Network, 25-26-27 Maggio 2012

Coppa Italia 2^a Div. - Classifica di Classe Gara

Seat Leon Supercopa

Giri 13 = 63,817 km - Media 146,724 km/h - Tempo di gara 26'05.800

Num.	Conduttore	Concorrente	Scuderia	Auto	Giri	Tempo	Dist.	Rel.	Giro Veloce
1	58 CIMARELLI Franco (ITA)	Cimarelli Franco		Seat Leon Supercopa	13	26'05.800		10	1'58.503
2	55 CACCIARI Alessandro (ITA)	Cacciari Alessandro	Gruppo Piloti Forlivesi	Seat Leon Supercopa	13	26'13.770	7.970	7.970	7 1'59.242
3	56 MAZZOLINI Alessandro (ITA)	Mazzolini Alessandro	Gruppo Piloti Forlivesi	Seat Leon Supercopa	13	26'58.838	53.038	45.068	11 2'02.637

----- Non Classificati: -----

RIT	57 FREDIANI Antonio (ITA)	Frediani Antonio		Seat Leon Supercopa	3	6'20.118	10 Giri		3 2'03.021
-----	----------------------------------	------------------	--	---------------------	---	----------	----------------	--	------------

Partenti:: 4 Non Partiti:: 0 Ritirati:: 1 Non Classificati:: 0 Classificati:: 3 Esclusi:: 0

Giro Veloce N. 10 Num. 58 Franco Cimarelli Tempo 1'58.503 Media. 149,130 Km/h

Gruppo N Classe 2.0

Giri 12 = 58,908 km - Media 133,619 km/h - Tempo di gara 26'27.120

Num.	Conduttore	Concorrente	Scuderia	Auto	Giri	Tempo	Dist.	Rel.	Giro Veloce
1	162 BELTRAMI Mario (ITA)	Beltrami Mario		Peugeot 206 RC	12	26'27.120			5 2'07.963

Partenti:: 1 Non Partiti:: 0 Ritirati:: 0 Non Classificati:: 0 Classificati:: 1 Esclusi:: 0

Giro Veloce N. 5 Num. 162 Mario Beltrami Tempo 2'07.963 Media. 138,106 Km/h

Turismo di Serie

Giri 13 = 63,817 km - Media 136,554 km/h - Tempo di gara 28'02.415

Num.	Conduttore	Concorrente	Scuderia	Auto	Giri	Tempo	Dist.	Rel.	Giro Veloce
1	151 PANZACCHI Giuseppe (ITA)	Panzacchi Giuseppe		BMW M3 E46	13	28'02.415			4 2'07.183

Partenti:: 1 Non Partiti:: 0 Ritirati:: 0 Non Classificati:: 0 Classificati:: 1 Esclusi:: 0

Giro Veloce N. 4 Num. 151 Giuseppe Panzacchi Tempo 2'07.183 Media. 138,953 Km/h

VSO Gr. A - Cl. 2.0

Giri 13 = 63,817 km - Media 135,666 km/h - Tempo di gara 28'13.437

Num.	Conduttore	Concorrente	Scuderia	Auto	Giri	Tempo	Dist.	Rel.	Giro Veloce
1	186 LESSIO Luigi (ITA)	Lessio Luigi		Opel Astra GSI	13	28'13.437			8 2'08.638

Partenti:: 1 Non Partiti:: 0 Ritirati:: 0 Non Classificati:: 0 Classificati:: 1 Esclusi:: 0

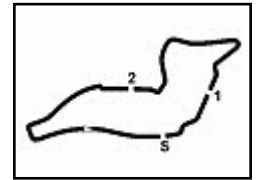
Giro Veloce N. 8 Num. 186 Luigi Lessio Tempo 2'08.638 Media. 137,381 Km/h

Umidità	22%	ARIA	26°C
Condizioni	Dry	Temp.	44°C

Direttore di Gara : Campana Giorgio

27/05/2012 Inizio 16:43 Fine 17:11

Esposta alle:



Enzo e Dino Ferrari 4.909 m

Peroni Race Network, 25-26-27 Maggio 2012

Coppa Italia 2^a Div. - Classifica Gara

Giri 13 = 63,817 km - Media 146,737 km/h - Tempo di gara 26'05.664

Num.	Conducente	Concorrente	Scuderia	Auto	Classe	Giri	Tempo	Dist.	Rel.	Giro Veloce
1	105 PASQUINELLI Lorenzo (ITA)	Pasquinelli Lorenzo		BMW E46	CITE2	13	26'05.664			11 1'58.994
2	58 CIMARELLI Franco (ITA)	Cimarelli Franco		Seat Leon Supercopa	LEON	13	26'05.800	0.136	0.136	10 1'58.503
3	55 CACCIARI Alessandro (ITA)	Cacciari Alessandro	Gruppo Piloti Forlivesi	Seat Leon Supercopa	LEON	13	26'13.770	8.106	7.970	7 1'59.242
4	102 FUMAGALLI Riccardo (ITA)	Fumagalli Riccardo		BMW 320i	CITE2	13	26'14.430	8.766	0.660	13 1'59.907
5	125 DESTRO Franco (ITA)	Destro Franco		BMW 320	E112	13	26'15.213	9.549	0.783	7 1'58.298
6	106 GIACON Jonathan (ITA)	Giacon Jonathan		BMW E46	CITE2	13	26'27.097	21.433	11.884	12 2'00.698
7	56 MAZZOLINI Alessandro (ITA)	Mazzolini Alessandro	Gruppo Piloti Forlivesi	Seat Leon Supercopa	LEON	13	26'58.838	53.174	31.741	11 2'02.637
8	120 GURRIERI Raffaele (ITA)	Gurrieri Raffaele		Renault New Clio	E112	13	27'00.374	54.710	1.536	12 1'58.623
9	128 ARALDI Orazio "Serafino" (ITA)	Araldi Orazio "Serafino"		Renault New Clio	E112	13	27'05.973	1'00.309	5.599	3 2'03.814
10	187 ARDUINI Massimo (ITA)	Arduini Massimo		Peugeot RCZ Cup	CISP	13	27'23.934	1'18.270	17.961	6 2'04.611
11	151 PANZACCHI Giuseppe (ITA)	Panzacchi Giuseppe		BMW M3 E46	TUR	13	28'02.415	1'56.751	38.481	4 2'07.183
12	186 LESSIO Luigi (ITA)	Lessio Luigi		Opel Astra GSI	VA2	13	28'13.437	2'07.773	11.022	8 2'08.638
13	90 CAIOLA Albino Alessio (ITA)	Caiola Albino Alessio		Renault New Clio RS	CLIO	13	28'15.017	2'09.353	1.580	5 2'08.492
14	162 BELTRAMI Mario (ITA)	Beltrami Mario		Peugeot 206 RC	N2	12	26'27.120	1 Giro	1 Giro	5 2'07.963
15	129 DONI Andrea (ITA)	Doni Andrea		Renault New Clio	E112	12	27'09.745	1 Giro	42.625	11 2'13.725
----- Non Classificati: -----										
RIT	164 MONTALI Fabrizio (ITA)	Montali Fabrizio		BMW 320	E112	8	16'17.053	5 Giri		7 1'59.270
RIT	91 TREBBI Giacomo (ITA)	Trebbi Giacomo		Renault New Clio RS	CLIO	7	14'59.708	6 Giri		7 2'06.531
RIT	68 MARSILIA Antonio (ITA)	Marsilia Antonio		Renault New Clio	CITE2	4	9'25.843	9 Giri		3 2'18.073
RIT	57 FREDIANI Antonio (ITA)	Frediani Antonio		Seat Leon Supercopa	LEON	3	6'20.118	10 Giri		3 2'03.021
RIT	103 FUMAGALLI Alberto (ITA)	Fumagalli Alberto		BMW 320si	CITE2	3	6'20.238	10 Giri		3 2'02.796
NP	124 BIZZAGLIA Marco (ITA)	Bizzaglia Marco		A.R. 147	E112					

Partenti:: 21 Non Partiti:: 1 Ritirati:: 5 Non Classificati:: 0 Classificati:: 15 Esclusi:: 0

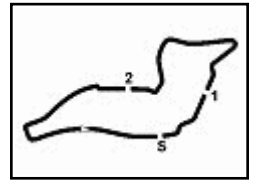
Giro Veloce N. 7 Num. 125 Franco Destro Tempo 1'58.298 Media. 149,389 Km/h

Umidità	22%	ARIA	26°C
Condizioni	Dry	Temp.	44°C

Direttore di Gara : Campana Giorgio

27/05/2012 Inizio 16:43 Fine 17:11

Esposta alle:



Enzo e Dino Ferrari 4.909 m

Peroni Race Network, 25-26-27 Maggio 2012

Coppa Italia 2^a Div. - Griglia di Partenza

Durata: 25'

129	DONI A. Renault New Clio	2'14.035	12
186	LESSIO L. Opel Astra GSI	2'08.906	11
151	PANZACCHI G. BMW M3 E46	2'07.850	10
128	ARALDI O. Renault New Clio	2'03.590	9
125	DESTRO F. BMW 320	2'02.141	8
103	FUMAGALLI A. BMW 320si	2'01.737	7
102	FUMAGALLI R. BMW 320i	2'01.453	6
106	GIACON J. BMW E46	2'00.993	5
55	CACCIARI A. Seat Leon Supercopa	2'00.136	4
164	MONTALI F. BMW 320	1'59.176	3
68	MARSILIA A. Renault New Clio		2
90	CAIOLA A. Renault New Clio RS	2'09.227	1
162	BELTRAMI M. Peugeot 206 RC	2'08.718	
91	TREBBI G. Renault New Clio RS	2'06.330	
187	ARDUINI M. Peugeot RCZ Cup	2'03.104	
56	MAZZOLINI A. Seat Leon Supercopa	2'01.962	
57	FREDIANI A. Seat Leon Supercopa	2'01.675	
124	BIZZAGLIA M. A.R. 147	2'01.248	
120	GURRIERI R. Renault New Clio	2'00.297	
58	CIMARELLI F. Seat Leon Supercopa	1'59.675	
105	PASQUINELLI L. BMW E46	1'58.215	

Partenza 27/05/2012 ore 16.20

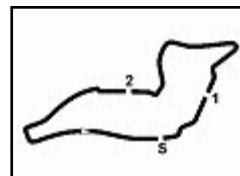
Partenza da fermo

Il Concorrente n. 68 'Marsilia' è stato ammesso in Griglia con decisione n. 2 dei CC.SS.

Presidente Giuria

..... Direttore di Gara





Enzo e Dino Ferrari 4.909 m

Peroni Race Network, 25-26-27 Maggio 2012

Coppa Italia 2^a Div. - Velocità Gara

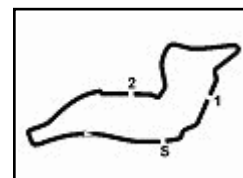
Classifica

1	105	PASQUINELLI Lorenzo	BMW E46	Giri 13
2	58	CIMARELLI Franco	Seat Leon Supercopa	0.136
3	55	CACCIARI Alessandro	Seat Leon Supercopa	8.106
4	102	FUMAGALLI Riccardo	BMW 320i	8.766
5	125	DESTRO Franco	BMW 320	9.549
6	106	GIACON Jonathan	BMW E46	21.433
7	56	MAZZOLINI Alessandro	Seat Leon Supercopa	53.174
8	120	GURRIERI Raffaele	Renault New Clio	54.710
9	128	ARALDI Orazio "Serafino"	Renault New Clio	1'00.309
10	187	ARDUINI Massimo	Peugeot RCZ Cup	1'18.270
11	151	PANZACCHI Giuseppe	BMW M3 E46	1'56.751
12	186	LESSIO Luigi	Opel Astra GSI	2'07.773
13	90	CAIOLA Albino Alessio	Renault New Clio RS	2'09.353
14	162	BELTRAMI Mario	Peugeot 206 RC	1 Giro
15	129	DONI Andrea	Renault New Clio	1 Giro
RIT	164	MONTALI Fabrizio	BMW 320	5 Giri
RIT	91	TREBBI Giacomo	Renault New Clio RS	6 Giri
RIT	68	MARSILIA Antonio	Renault New Clio	9 Giri
RIT	57	FREDIANI Antonio	Seat Leon Supercopa	10 Giri
RIT	103	FUMAGALLI Alberto	BMW 320si	10 Giri
NP	124	BIZZAGLIA Marco	A.R. 147	

Velocità

1	164	MONTALI Fabrizio	BMW 320	235.2
2	105	PASQUINELLI Lorenzo	BMW E46	231.6
3	58	CIMARELLI Franco	Seat Leon Supercopa	231.2
4	106	GIACON Jonathan	BMW E46	231.2
5	120	GURRIERI Raffaele	Renault New Clio	230.7
6	56	MAZZOLINI Alessandro	Seat Leon Supercopa	229.2
7	102	FUMAGALLI Riccardo	BMW 320i	228.2
8	55	CACCIARI Alessandro	Seat Leon Supercopa	226.8
9	125	DESTRO Franco	BMW 320	224.9
10	57	FREDIANI Antonio	Seat Leon Supercopa	223.5
11	151	PANZACCHI Giuseppe	BMW M3 E46	221.7
12	187	ARDUINI Massimo	Peugeot RCZ Cup	221.2
13	128	ARALDI Orazio "Serafino"	Renault New Clio	217.2
14	103	FUMAGALLI Alberto	BMW 320si	213.0
15	90	CAIOLA Albino Alessio	Renault New Clio RS	210.1
16	91	TREBBI Giacomo	Renault New Clio RS	208.4
17	186	LESSIO Luigi	Opel Astra GSI	207.2
18	162	BELTRAMI Mario	Peugeot 206 RC	206.5
19	129	DONI Andrea	Renault New Clio	204.1
20	68	MARSILIA Antonio	Renault New Clio	200.0

Tratto 1			Tratto 2			Tratto 3			Tratto 4						
1	164	MONTALI F.	7.659	1	58	CIMARELLI F.	16.863	1	58	CIMARELLI F.	49.537	1	125	DESTRO F.	43.320
2	120	GURRIERI R.	7.720	2	106	GIACON J.	17.052	2	125	DESTRO F.	49.549	2	164	MONTALI F.	43.370
3	102	FUMAGALLI R.	7.729	3	55	CACCIARI A.	17.057	3	55	CACCIARI A.	50.079	3	120	GURRIERI R.	43.452
4	125	DESTRO F.	7.752	4	120	GURRIERI R.	17.102	4	105	PASQUINELLI L.	50.140	4	105	PASQUINELLI L.	43.689
5	105	PASQUINELLI L.	7.805	5	105	PASQUINELLI L.	17.170	5	120	GURRIERI R.	50.209	5	58	CIMARELLI F.	43.721
6	106	GIACON J.	7.807	6	125	DESTRO F.	17.247	6	164	MONTALI F.	50.400	6	102	FUMAGALLI R.	43.806
7	56	MAZZOLINI A.	7.906	7	164	MONTALI F.	17.262	7	102	FUMAGALLI R.	50.686	7	106	GIACON J.	43.993
8	58	CIMARELLI F.	7.963	8	102	FUMAGALLI R.	17.346	8	106	GIACON J.	51.093	8	55	CACCIARI A.	44.035
9	103	FUMAGALLI A.	8.002	9	56	MAZZOLINI A.	17.585	9	128	ARALDI O.	51.670	9	103	FUMAGALLI A.	44.868
10	57	FREDIANI A.	8.028	10	187	ARDUINI M.	17.693	10	56	MAZZOLINI A.	51.876	10	57	FREDIANI A.	44.954
11	55	CACCIARI A.	8.033	11	91	TREBBI G.	17.733	11	57	FREDIANI A.	52.047	11	56	MAZZOLINI A.	45.022
12	151	PANZACCHI G.	8.036	12	128	ARALDI O.	17.749	12	103	FUMAGALLI A.	52.060	12	128	ARALDI O.	45.415
13	187	ARDUINI M.	8.216	13	103	FUMAGALLI A.	17.863	13	187	ARDUINI M.	52.457	13	187	ARDUINI M.	45.730
14	128	ARALDI O.	8.255	14	57	FREDIANI A.	17.992	14	91	TREBBI G.	52.850	14	151	PANZACCHI G.	46.406
15	162	BELTRAMI M.	8.492	15	151	PANZACCHI G.	18.100	15	151	PANZACCHI G.	53.406	15	91	TREBBI G.	46.649
16	186	LESSIO L.	8.663	16	90	CAIOLA A.	18.105	16	90	CAIOLA A.	53.408	16	162	BELTRAMI M.	47.082
17	90	CAIOLA A.	8.687	17	162	BELTRAMI M.	18.160	17	162	BELTRAMI M.	53.751	17	186	LESSIO L.	47.285
18	91	TREBBI G.	8.691	18	186	LESSIO L.	18.253	18	186	LESSIO L.	54.107	18	90	CAIOLA A.	47.380
19	129	DONI A.	8.876	19	129	DONI A.	19.264	19	129	DONI A.	55.762	19	129	DONI A.	49.093
20	68	MARSILIA A.	9.010	20	68	MARSILIA A.	19.447	20	68	MARSILIA A.	58.353	20	68	MARSILIA A.	50.522



Enzo e Dino Ferrari 4.909 m

Peroni Race Network, 25-26-27 Maggio 2012

C.I. Turismo di Serie - Classifica Prove Libere

Miglior Giro: = 2'12.260 - 4,909 km - Media 133,619 km/h

Num.	Concorrente	Scuderia	Auto	Classe	Tempo	Dist.	Media	Giri
1	11 GIOVANNETTI MIMMO GIOVANNETTI Mimmo (ITA)	CIOCCA Massimiliano (ITA)	MINI COOPER S	T	2'12.260		133,619	10
2	12 CIPOLLA ERCOLA CIPOLLA Ercole (ITA)		RENAULT CLIO RS	A	2'19.068	6.808	127,077	9

Direttore di Gara : Campana Giorgio

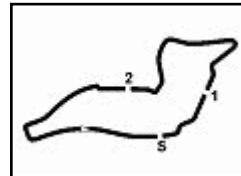
	Inizio	Fine
25/05/2012	17:26	17:53

Esposta alle:



Servizio elaborazione dati e cronometraggio a cura della Federazione Italiana Cronometristi
www.ficr.it

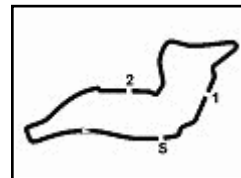




Enzo e Dino Ferrari 4.909 m

Peroni Race Network, 25-26-27 Maggio 2012
C.I. Turismo di Serie - Ideal Time Prove Libere

Num.	Concorrente	Auto	Tratto 1	Tratto 2	Tratto 3	Tratto 4	Ideal Time	Tempo Ufficiale	Pos.	Diff.
1	11 GIOVANNETTI M. (ITA)	Mini Cooper S	8.788	18.766	56.025	48.374	2'11.953	2'12.260	1	0.307
2	12 CIPOLLA E. (ITA)	Renault Clio RS	9.063	19.725	1'00.130	50.027	2'18.945	2'19.068	2	0.123
		Ideal Time Assoluto	8.788	18.766	56.025	48.374	2'11.953			



Enzo e Dino Ferrari 4.909 m

Peroni Race Network, 25-26-27 Maggio 2012

C.I. Turismo di Serie - Analisi Tempi Prove Libere

1 / 1

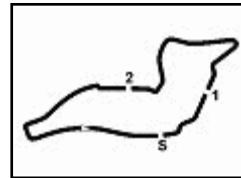
11 Giovannetti Mimmo

Giro	Tratto 1	Tratto 2	Tratto 3	Tratto 4	T. Giro	km/h	Local Time
							17:26'36.301
1	21.733	28.786	1'06.341	54.987	2'51.847 P	124.8	17:29'28.148
2	9.314	21.421	1'01.200	51.875	2'23.810	166.9	17:31'51.958
3	9.416	23.025	59.405	50.727	2'22.573	164.9	17:34'14.531
4	9.124	19.863	59.718	3'17.134	4'45.839 P	196.0	17:39'00.370
5	23.204	21.660	58.490	49.338	2'32.692 P	117.5	17:41'33.062
6	8.833	18.920	56.189	48.374	2'12.316	208.8	17:43'45.378
7	8.875	18.859	56.293	48.742	2'12.769	208.4	17:45'58.147
8	8.868	19.148	1'03.475	51.120	2'22.611	208.4	17:48'20.758
9	8.788	18.766	56.216	48.490	2'12.260	209.2	17:50'33.018
10	8.831	18.866	56.025	48.616	2'12.338	208.8	17:52'45.356

12 Cipolla Ercola

Giro	Tratto 1	Tratto 2	Tratto 3	Tratto 4	T. Giro	km/h	Local Time
							17:26'41.461
1	21.203	24.748	1'07.742	54.154	2'47.847 P	133.4	17:29'29.308
2	9.218	21.030	1'02.040	52.062	2'24.350	166.4	17:31'53.658
3	9.126	22.066	1'00.487	50.836	2'22.515	169.8	17:34'16.173
4	9.085	19.826	1'00.130	50.027	2'19.068	179.7	17:36'35.241
5	9.063	20.149	1'00.347	2'42.973	4'12.532 P	192.5	17:40'47.773
6	20.372	21.384	1'01.719	50.683	2'34.158 P	134.4	17:43'21.931
7	9.123	19.725	1'10.220	2'10.976	3'50.044 P	196.7	17:47'11.975
8	20.251	21.036	1'01.040	51.027	2'33.354 P	131.6	17:49'45.329
9	9.123	20.472	1'00.595	50.492	2'20.682	191.1	17:52'06.011

P = Box In/Out - C = Tempo Invalidato



Enzo e Dino Ferrari 4.909 m

Peroni Race Network, 25-26-27 Maggio 2012
C.I. Turismo di Serie - Velocità Prove Libere

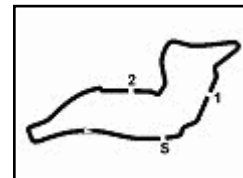
Miglior Giro:

1	11	GIOVANNETTI Mimmo	Mini Cooper S	2'12.260
2	12	CIPOLLA Ercole	Renault Clio RS	2'19.068

Velocità

1	11	GIOVANNETTI Mimmo	Mini Cooper S	209.2
2	12	CIPOLLA Ercole	Renault Clio RS	196.7

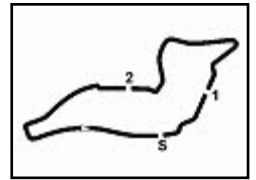
Tratto 1			Tratto 2			Tratto 3			Tratto 4						
1	11	GIOVANNETTI M.	8.788	1	11	GIOVANNETTI M.	18.766	1	11	GIOVANNETTI M.	56.025	1	11	GIOVANNETTI M.	48.374
2	12	CIPOLLA E.	9.063	2	12	CIPOLLA E.	19.725	2	12	CIPOLLA E.	1'00.130	2	12	CIPOLLA E.	50.027



Enzo e Dino Ferrari 4.909 m

Peroni Race Network, 25-26-27 Maggio 2012
C.I. Turismo di Serie - Contagiri Gara 1

		Giro											
		1	2	3	4	5	6	7	8	9	10	11	12
Pos.	1	1	1	1	1	1	1	2	2	2	2	2	2
	2	14	14	2	2	2	2	14	14	14	22	1	1
	3	2	2	14	14	14	14	22	22	22	1	22	22
	4	11	22	22	22	22	22	1	1	1	11	11	11
	5	22	11	11	11	11	11	11	11	11	14	14	14
	6	12	12	12	12	12	12	12					
	7	23	23										



Enzo e Dino Ferrari 4.909 m

Peroni Race Network, 25-26-27 Maggio 2012

C.I. Turismo di Serie - Velocità Prove di Qualificazione

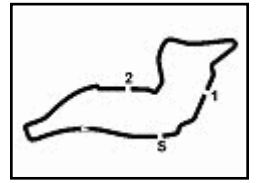
Miglior Giro:

1	1	"TOBY"	Renault Megane RS	2'10.249
2	2	DE PASQUALE Giuseppe	Seat Leon TFSI FR	2'10.411
3	14	POSSUMATO Maurizio	Renault Megane RS	2'11.340
4	11	CIOCCA Massimiliano	Mini Cooper S	2'11.867
5	22	LIMONTA Piero	Mini Cooper S	2'12.909
6	23	SELLANI Silvia	Mini Cooper S	2'15.193
7	12	CIPOLLA Ercole	Renault Clio RS	2'19.055

Velocità

1	1	"TOBY"	Renault Megane RS	215.9
2	14	POSSUMATO Maurizio	Renault Megane RS	215.5
3	2	DE PASQUALE Giuseppe	Seat Leon TFSI FR	212.5
4	11	CIOCCA Massimiliano	Mini Cooper S	206.8
5	22	LIMONTA Piero	Mini Cooper S	203.0
6	12	CIPOLLA Ercole	Renault Clio RS	199.6
7	23	SELLANI Silvia	Mini Cooper S	199.2

Tratto 1			Tratto 2			Tratto 3			Tratto 4						
1	14	POSSUMATO M.	8.470	1	2	DE PASQUALE G.	18.456	1	2	DE PASQUALE G.	55.101	1	1	"TOBY"	47.642
2	1	"TOBY"	8.513	2	1	"TOBY"	18.495	2	1	"TOBY"	55.215	2	2	DE PASQUALE G.	47.759
3	2	DE PASQUALE G.	8.599	3	14	POSSUMATO M.	18.602	3	11	CIOCCA M.	55.760	3	22	LIMONTA P.	48.243
4	11	CIOCCA M.	8.860	4	22	LIMONTA P.	18.935	4	14	POSSUMATO M.	55.833	4	11	CIOCCA M.	48.269
5	22	LIMONTA P.	9.031	5	11	CIOCCA M.	18.978	5	22	LIMONTA P.	55.866	5	14	POSSUMATO M.	48.362
6	12	CIPOLLA E.	9.082	6	23	SELLANI S.	19.034	6	23	SELLANI S.	57.243	6	23	SELLANI S.	49.667
7	23	SELLANI S.	9.221	7	12	CIPOLLA E.	19.557	7	12	CIPOLLA E.	1'00.004	7	12	CIPOLLA E.	50.189



Peroni Race Network, 25-26-27 Maggio 2012

C.I. Turismo di Serie - Analisi Tempi Prove di Qualificazione

Enzo e Dino Ferrari 4.909 m

1 "Toby"							
Giro	Tratto 1	Tratto 2	Tratto 3	Tratto 4	T. Giro	km/h	Local Time
1	30.204	24.623	1'08.963	57.714	3'01.504 P	115.3	14:10'55.723
2	9.492	20.174	59.094	50.092	2'18.852	185.2	14:16'16.079
3	8.531	18.495	55.215	48.008	2'10.249	214.2	14:18'26.328
4	8.570	18.646	56.260	48.331	2'11.807	215.9	14:20'38.135
5	8.513	18.700	56.384	48.086	2'11.683	212.5	14:22'49.818
6	8.674	18.952	55.869	47.642	2'11.137	207.2	14:25'00.955
7	8.736	24.830	1'10.953	28'34.865	30'19.384 P	176.2	14:55'20.339

2 De Pasquale Giuseppe							
Giro	Tratto 1	Tratto 2	Tratto 3	Tratto 4	T. Giro	km/h	Local Time
							14:20'24.092
1	24.671	26.776	1'10.632	51.307	2'53.386 P		14:23'17.478
2	8.599	18.756	57.030	48.230	2'12.615	210.5	14:25'30.093
3	8.613	18.849	55.101	48.200	2'10.763	212.5	14:27'40.856
4	8.632	18.678	55.342	47.759	2'10.411	211.3	14:29'51.267
5	8.694	19.807	1'10.594	11'37.309	13'16.404 P	210.5	14:43'07.671
6	19.384	27.541	1'15.782	56.699	2'59.406 P	141.8	14:46'07.077
7	8.632	18.732	59.239	51.985	2'18.588	211.7	14:48'25.665
8	8.628	18.506	55.196	48.279	2'10.609	211.7	14:50'36.274
9	8.663	18.456	55.463	47.884	2'10.466	211.7	14:52'46.740
10	8.659	18.502	55.349	47.739	2'10.249 C	210.9	14:54'56.989

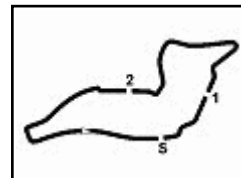
11 Giovannetti Mimmo							
Giro	Tratto 1	Tratto 2	Tratto 3	Tratto 4	T. Giro	km/h	Local Time
							14:11'17.462
1	23.586	23.516	59.093	52.903	2'39.098 P		14:13'56.560
2	9.046	19.423	56.026	48.932	2'13.427	201.1	14:16'09.987
3	9.094	19.586	56.312	48.787	2'13.779	201.8	14:18'23.766
4	9.096	19.473	56.892	48.750	2'14.211	201.5	14:20'37.977
5	11.758	22.677	1'02.463	3'15.176	4'52.074 P	134.7	14:25'30.051
6	20.381	38.360	1'00.891	49.969	2'49.601 P	144.0	14:28'19.652
7	10.712	22.638	1'02.000	12'55.038	14'30.388 P	174.8	14:42'50.040
8	22.706	21.746	58.792	50.003	2'33.247 P	143.9	14:45'23.287
9	8.966	19.683	58.056	49.188	2'15.893	194.6	14:47'39.180
10	9.029	20.001	1'00.146	51.176	2'20.352	201.1	14:49'59.532
11	8.921	20.867	57.848	49.089	2'16.725	200.7	14:52'16.257
12	9.009	20.386	58.534	2'34.249	4'02.178 P	201.1	14:56'18.435
13	19.373	19.682	55.972	49.043	2'24.070 P	140.3	14:58'42.505
14	8.860	18.978	55.760	48.269	2'11.867	206.8	15:00'54.372

12 Cipolla Ercola							
Giro	Tratto 1	Tratto 2	Tratto 3	Tratto 4	T. Giro	km/h	Local Time
							14:11'25.467
1	21.769	22.252	1'08.744	56.155	2'48.920 P	131.8	14:14'14.387
2	9.281	20.080	1'00.601	51.100	2'21.062	196.3	14:16'35.449
3	9.137	19.642	1'00.004	50.272	2'19.055	198.9	14:18'54.504
4	9.167	19.563	1'00.501	50.189	2'19.420	199.6	14:21'13.924
5	9.082	19.557	1'06.814	20'02.499	2'37.952 P	199.2	14:42'51.876
6	22.554	22.292	1'00.343	50.633	2'35.822 P	129.9	14:45'27.698

14 Possumato Maurizio							
Giro	Tratto 1	Tratto 2	Tratto 3	Tratto 4	T. Giro	km/h	Local Time
							14:13'05.865
1	22.443	23.672	1'00.950	52.268	2'39.333 P	125.2	14:15'45.198
2	8.718	20.300	58.760	50.675	2'18.453	178.5	14:18'03.651
3	8.503	19.405	57.480	49.785	2'15.173	214.6	14:20'18.824
4	8.551	19.581	57.594	50.380	2'16.106	189.1	14:22'34.930
5	8.496	18.764	57.438	49.189	2'13.887	213.8	14:24'48.817
6	8.526	19.359	56.639	49.074	2'13.598	213.8	14:27'02.415
7	8.543	18.602	55.833	48.362	2'11.340	203.0	14:29'13.755

22 Sellani Andrea							
Giro	Tratto 1	Tratto 2	Tratto 3	Tratto 4	T. Giro	km/h	Local Time
							14:11'03.566
1	28.067	31.154	1'09.432	57.889	3'06.542 P		14:14'10.108
2	9.072	19.225	56.099	49.256	2'13.652	200.3	14:16'23.760
3	9.071	19.021	57.042	48.651	2'13.785	201.8	14:18'37.545
4	9.090	18.935	57.509	48.993	2'14.527	200.7	14:20'52.072
5	9.031	18.959	56.884	49.112	2'13.986	203.0	14:23'06.058
6	9.101	19.091	56.856	48.712	2'13.760	201.1	14:25'19.818
7	9.103	18.997	56.787	49.144	2'14.031	201.5	14:27'33.849
8	9.158	21.016	1'00.299	13'48.333	15'18.806 P	181.5	14:42'52.655
9	22.387	21.540	56.641	49.033	2'29.601 P	141.4	14:45'22.256
10	9.088	19.043	56.535	48.243	2'12.909	199.6	14:47'35.165
11	9.181	18.998	56.268	48.178	2'12.625 C	198.1	14:49'47.790

P = Box In/Out - C = Tempo Invalidato

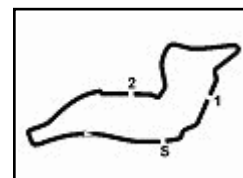


Enzo e Dino Ferrari 4.909 m

Peroni Race Network, 25-26-27 Maggio 2012

C.I. Turismo di Serie - Ideal Time Prove di Qualificazione

Num.	Concorrente	Auto	Tratto 1	Tratto 2	Tratto 3	Tratto 4	Ideal Time	Tempo Ufficiale	Pos.	Diff.
1	1 "TOBY" (ITA)	Renault Megane RS	8.513	18.495	55.215	47.642	2'09.865	2'10.249	1	0.384
2	2 DE PASQUALE G. (ITA)	Seat Leon TFSI FR	8.599	18.456	55.101	47.759	2'09.915	2'10.411	2	0.496
3	14 POSSUMATO M. (ITA)	Renault Megane RS	8.470	18.602	55.833	48.362	2'11.267	2'11.340	3	0.073
4	11 CIOCCA M. (ITA)	Mini Cooper S	8.860	18.978	55.760	48.269	2'11.867	2'11.867	4	0.000
5	22 LIMONTA P. (ITA)	Mini Cooper S	9.031	18.935	55.866	48.243	2'12.075	2'12.909	5	0.834
6	23 SELLANI S. (ITA)	Mini Cooper S	9.221	19.034	57.243	49.667	2'15.165	2'15.193	6	0.028
7	12 CIPOLLA E. (ITA)	Renault Clio RS	9.082	19.557	1'00.004	50.189	2'18.832	2'19.055	7	0.223
Ideal Time Assoluto			8.470	18.456	55.101	47.642	2'09.669			



Enzo e Dino Ferrari 4.909 m

Peroni Race Network, 25-26-27 Maggio 2012

C.I. Turismo di Serie - Classifica Prove di Qualificazione

Miglior Giro: = 2'10.249 - 4,909 km - Media 135,682 km/h

Num.	Concorrente	Scuderia	Auto	Classe	Tempo	Dist.	Media	Giri
1	1 "TOBY" "TOBY" (ITA)		RENAULT MEGANE RS	T	2'10.249		135,682	7
2	2 DE PASQUALE GIUSEPPE DE PASQUALE Giuseppe (ITA)		SEAT LEON TFSI FR	T6	2'10.411	0.162	135,513	10
3	14 POSSUMATO MAURIZIO POSSUMATO Maurizio (ITA)	Gruppo Piloti Forlivesi SIMPSON Michel (GBR)	RENAULT MEGANE RS	T	2'11.340	1.091	134,555	7
4	11 GIOVANNETTI MIMMO CIOCCA Massimiliano (ITA)	GIOVANNETTI Mimmo (ITA)	MINI COOPER S	T	2'11.867	1.618	134,017	14
5	22 SELLANI ANDREA LIMONTA Piero (ITA)	SELLANI Andrea (ITA)	MINI COOPER S	T6	2'12.909	2.660	132,966	11
6	23 SELLANI SILVIA SELLANI Silvia (ITA)	VERONESI Pierluigi (ITA)	MINI COOPER S	T	2'15.193	4.944	130,720	15
7	12 CIPOLLA ERCOLA CIPOLLA Ercole (ITA)		RENAULT CLIO RS	A	2'19.055	8.806	127,089	6

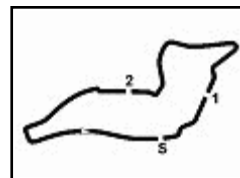
Tempo di Qualificazione: (117% di 2'10.667): 2'32.881

Umidità	24%	ARIA	27°C
Condizioni	Dry	Temp.	41°C

Direttore di Gara : Campana Giorgio

26/05/2012 Inizio 14:10 Fine 15:03

Esposta alle:



Enzo e Dino Ferrari 4.909 m

Peroni Race Network, 25-26-27 Maggio 2012

C.I. Turismo di Serie - Velocità Gara 1

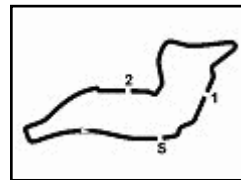
Classifica

1	2 DE PASQUALE Giuseppe	Seat Leon TFSI FR	Giri 12
2	1 "TOBY"	Renault Megane RS	9.527
3	22 LIMONTA Piero	Mini Cooper S	13.300
4	11 CIOCCA Massimiliano	Mini Cooper S	13.887
5	14 POSSUMATO Maurizio	Renault Megane RS	16.709
RIT	12 CIPOLLA Ercole	Renault Clio RS	5 Giri
RIT	23 SELLANI Silvia	Mini Cooper S	10 Giri

Velocità

1	2 DE PASQUALE Giuseppe	Seat Leon TFSI FR	215.9
2	14 POSSUMATO Maurizio	Renault Megane RS	215.5
3	1 "TOBY"	Renault Megane RS	212.1
4	11 CIOCCA Massimiliano	Mini Cooper S	209.7
5	22 LIMONTA Piero	Mini Cooper S	204.9
6	12 CIPOLLA Ercole	Renault Clio RS	199.2
7	23 SELLANI Silvia	Mini Cooper S	192.5

Tratto 1		Tratto 2		Tratto 3		Tratto 4		
1	14 POSSUMATO M.	8.375	1	2 DE PASQUALE G.	18.407	1	2 DE PASQUALE G.	47.589
2	2 DE PASQUALE G.	8.423	2	1 "TOBY"	18.591	2	14 POSSUMATO M.	47.600
3	1 "TOBY"	8.576	3	14 POSSUMATO M.	18.659	3	11 CIOCCA M.	47.664
4	11 CIOCCA M.	8.723	4	11 CIOCCA M.	18.695	4	1 "TOBY"	47.792
5	22 LIMONTA P.	8.938	5	22 LIMONTA P.	18.763	5	22 LIMONTA P.	48.581
6	23 SELLANI S.	8.951	6	12 CIPOLLA E.	19.351	6	23 SELLANI S.	49.778
7	12 CIPOLLA E.	9.049	7	23 SELLANI S.	19.449	7	12 CIPOLLA E.	50.010



Peroni Race Network, 25-26-27 Maggio 2012
C.I. Turismo di Serie - Analisi Tempi Gara 1

Enzo e Dino Ferrari 4.909 m

1 "TOBY"							
Giro	Tratto 1	Tratto 2	Tratto 3	Tratto 4	T. Giro	km/h	Race Time
1	11.056	20.203	56.371	48.289	2'15.919	143.3	2'15.919
2	8.657	18.897	55.499	48.638	2'11.691	203.0	4'27.610
3	8.639	18.708	55.632	47.600	2'10.579	208.4	6'38.189
4	8.689	18.591	55.953	47.834	2'11.067	210.9	8'49.256
5	8.603	19.137	55.514	47.761	2'11.015	212.1	11'00.271
6	8.639	18.803	55.651	48.151	2'11.244	205.7	13'11.515
7			1'11.531	48.074	2'28.571		15'40.086
8	8.576	18.917	55.856	48.518	2'11.867	194.6	17'51.953
9	8.771	19.071	56.486	48.753	2'13.081	195.3	20'05.034
10	8.792	19.207	56.498	48.763	2'13.260	201.5	22'18.294
11	8.954	19.399	55.629	48.379	2'12.361	200.0	24'30.655
12	8.699	19.018	55.784	48.910	2'12.411	193.5	26'43.066

7	9.082	18.819	56.734	48.996	2'13.631	201.8	15'38.787
8	9.112	18.763	55.816	48.661	2'12.352	201.1	17'51.139
9	9.036	19.240	56.336	48.783	2'13.395	202.2	20'04.534
10	9.005	19.113	56.303	49.034	2'13.455	202.6	22'17.989
11	9.098	20.909	55.897	48.873	2'14.777	200.7	24'32.766
12	9.070	18.921	55.673	50.409	2'14.073	196.3	26'46.839

23 SELLANI SILVIA							
Giro	Tratto 1	Tratto 2	Tratto 3	Tratto 4	T. Giro	km/h	Race Time
1	12.749	21.662	59.101	51.687	2'25.199	142.7	2'25.199
2	9.043	19.483	57.926	50.010	2'16.462	187.8	4'41.661

2 DE PASQUALE GIUSEPPE							
Giro	Tratto 1	Tratto 2	Tratto 3	Tratto 4	T. Giro	km/h	Race Time
1	11.714	20.341	56.939	48.204	2'17.198	146.0	2'17.198
2	8.423	19.144	56.187	48.395	2'12.149	213.4	4'29.347
3	8.501	18.489	56.180	48.141	2'11.311	214.6	6'40.658
4	8.548	18.610	55.869	47.762	2'10.789	212.1	8'51.447
5	8.573	18.407	55.253	47.948	2'10.181	213.4	11'01.628
6	8.582	18.531	55.416	47.589	2'10.118	212.1	13'11.746
7	8.462	19.992	56.181	48.824	2'13.459	215.9	15'25.205
8	8.684	19.321	56.003	48.929	2'12.937	194.9	17'38.142
9	8.662	18.698	55.686	48.794	2'11.840	210.1	19'49.982
10	8.662	19.067	56.207	49.034	2'12.970	210.1	22'02.952
11	8.633	19.071	56.713	49.791	2'14.208	210.9	24'17.160
12	8.703	19.413	57.563	50.700	2'16.379	205.7	26'33.539

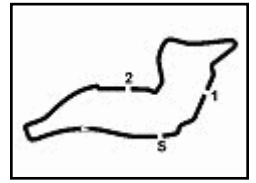
11 CIOCCA MASSIMILIANO							
Giro	Tratto 1	Tratto 2	Tratto 3	Tratto 4	T. Giro	km/h	Race Time
1	12.383	20.873	57.953	48.474	2'19.683	141.6	2'19.683
2	8.910	19.812	57.502	48.364	2'14.588	202.2	4'34.271
3	8.994	19.239	57.775	48.506	2'14.514	188.5	6'48.785
4	8.842	18.943	57.226	48.081	2'13.092	207.2	9'01.877
5	8.774	19.449	56.290	48.442	2'12.955	207.6	11'14.832
6	8.785	18.998	56.091	48.212	2'12.086	207.2	13'26.918
7	8.829	18.851	57.991	48.415	2'14.086	208.0	15'41.004
8	8.754	18.695	55.737	48.123	2'11.309	204.1	17'52.313
9	8.736	19.307	56.541	48.315	2'12.899	191.1	20'05.212
10	8.854	19.611	56.759	48.810	2'14.034	199.6	22'19.246
11	8.746	20.232	58.244	47.792	2'15.014	209.7	24'34.260
12	8.723	18.728	55.497	50.218	2'13.166	208.0	26'47.426

12 CIPOLLA ERCOLE							
Giro	Tratto 1	Tratto 2	Tratto 3	Tratto 4	T. Giro	km/h	Race Time
1	12.899	20.845	59.456	49.945	2'23.145	144.6	2'23.145
2	9.049	19.646	59.571	49.778	2'18.044	197.8	4'41.189
3	9.068	19.351	1'08.293	54.828	2'31.540	199.2	7'12.729
4	11.370	23.710	1'09.384	59.246	2'43.710	147.0	9'56.439
5	13.931	22.447	1'10.728	56.853	2'43.959	151.7	12'40.398
6	11.785	22.112	1'07.008	57.095	2'38.000	142.5	15'18.398
7	12.833	27.062	1'12.745	56.644	2'49.284	140.1	18'07.682

14 POSSUMATO MAURIZIO							
Giro	Tratto 1	Tratto 2	Tratto 3	Tratto 4	T. Giro	km/h	Race Time
1	11.627	20.138	56.691	48.364	2'16.820	147.0	2'16.820
2	8.451	19.294	55.917	47.824	2'11.486	213.8	4'28.306
3	8.375	18.884	57.198	48.530	2'12.987	212.1	6'41.293
4	8.442	18.970	55.926	47.664	2'11.002	196.3	8'52.295
5	8.415	18.659	55.455	48.895	2'11.424	207.2	11'03.719
6	8.418	19.079	56.265	48.552	2'12.314	209.2	13'16.033
7	8.458	19.594	57.621	48.375	2'14.048	209.2	15'30.081
8	8.430	19.423	56.282	48.619	2'12.754	211.3	17'42.835
9	8.473	19.495	57.314	48.688	2'13.970	203.3	19'56.805
10	8.410	22.706	1'04.545	48.722	2'24.383	215.5	22'21.188
11	8.469	19.333	58.529	48.489	2'14.820	204.9	24'36.008
12	8.478	19.190	57.806	48.766	2'14.240	203.7	26'50.248

22 LIMONTA PIERO							
Giro	Tratto 1	Tratto 2	Tratto 3	Tratto 4	T. Giro	km/h	Race Time
1	13.248	21.619	57.374	48.787	2'21.028	143.1	2'21.028
2	8.938	18.807	56.094	48.689	2'12.528	204.9	4'33.556
3	8.999	19.005	56.275	48.774	2'13.053	203.3	6'46.609
4	9.023	19.061	56.518	49.086	2'13.688	203.0	9'00.297
5	9.037	19.058	55.892	48.581	2'12.568	203.0	11'12.865
6	8.990	18.791	55.883	48.627	2'12.291	203.0	13'25.156

P = Box In/Out - C = Tempo Invaldato



Enzo e Dino Ferrari 4.909 m

Peroni Race Network, 25-26-27 Maggio 2012

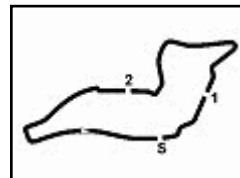
C.I. Turismo di Serie - Griglia di Partenza

Durata: 25'

23	SELLANI S. Mini Cooper S	2'15.193	12	CIPOLLA E. Renault Clio RS	2'19.055	4
11	CIOCCA M. Mini Cooper S	2'11.867	22	LIMONTA P. Mini Cooper S	2'12.909	3
2	DE PASQUALE G. Seat Leon TFSI FR	2'10.411	14	POSSUMATO M. Renault Megane RS	2'11.340	2
			1	"TOBY" Renault Megane RS	2'10.249	1



Partenza 26/05/2012 ore 18.15
Partenza da fermo



Enzo e Dino Ferrari 4.909 m

Peroni Race Network, 25-26-27 Maggio 2012

C.I. Turismo di Serie - Classifica Rivista Gara 1

Giri 12 = 58,908 km - Media 133,080 km/h - Tempo di gara 26'33.539

Num.	Conduttore	Concorrente	Scuderia	Auto	Classe	Giri	Tempo	Dist.	Rel.	Giro Veloce
1	2 DE PASQUALE Giuseppe (ITA)	De Pasquale Giuseppe		Seat Leon TFSI FR	T6	12	26'33.539			6 2'10.118
2	1 "TOBY" (ITA)	"Toby"		Renault Megane RS	T	12	26'43.066	9.527	9.527	3 2'10.579
3	11 CIOCCA Massimiliano (ITA)	Giovannetti Mimmo		Mini Cooper S	T	12	26'47.426	13.887	4.360	8 2'11.309
4	14 POSSUMATO Maurizio (ITA)	Possumato Maurizio	Gruppo Piloti Forlivesi	Renault Megane RS	T	12	26'50.248	16.709	2.822	4 2'11.002
----- Non Classificati: -----										
RIT	12 CIPOLLA Ercole (ITA)	Cipolla Ercole		Renault Clio RS	A	7	18'07.682	5 Giri		2 2'18.044
RIT	23 SELLANI Silvia (ITA)	Sellani Silvia		Mini Cooper S	T	2	4'41.661	10 Giri		2 2'16.462
----- Esclusi: -----										
SQ	22 LIMONTA Piero (ITA)	Sellani Andrea		Mini Cooper S	T6	12	26'46.839	13.300		6 2'12.291

Partenti:: 7 Non Partiti:: 0 Ritirati:: 2 Non Classificati:: 0 Classificati:: 4 Esclusi:: 1
 Giro Veloce N. 6 Num. 2 Giuseppe De Pasquale Tempo 2'10.118 Media. 135,818 Km/h

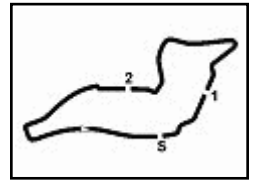
Il Conduttore n. 22 'Limonta' è stato escluso dalla classifica con decisione n. 4 dei CC.SS.

Umidità	30%	ARIA	23°C
Condizioni	Dry	Temp.	34°C

Direttore di Gara : Campana Giorgio

26/05/2012 Inizio 18:42 Fine 19:10

Esposta alle:



Enzo e Dino Ferrari 4.909 m

Peroni Race Network, 25-26-27 Maggio 2012

C.I. Turismo di Serie - Classifica di Classe Rivista Gara 1

1.4 / 2.0 A

Giri 7 =

Num.	Conduttore	Concorrente	Scuderia	Auto	Giri	Tempo	Dist.	Rel.	Giro Veloce
----- Non Classificati: -----									
RIT	12 CIPOLLA Ercole (ITA)	Cipolla Ercola		Renault Clio RS	7	18'07.682			2 2'18.044

Partenti:: 1 Non Partiti:: 0 Ritirati:: 1 Non Classificati:: 0 Classificati:: 0 Esclusi:: 0
 Giro Veloce N. 2 Num. 12 Ercole Cipolla 2 Tempo 2'18.044 Media. 128,020 Km/h

1.4 / 2.0 T

Giri 12 = 58,908 km - Media 133,080 km/h - Tempo di gara 26'33.539

Num.	Conduttore	Concorrente	Scuderia	Auto	Giri	Tempo	Dist.	Rel.	Giro Veloce
1	2 DE PASQUALE Giuseppe (ITA)	De Pasquale Giuseppe		Seat Leon TFSI FR	12	26'33.539			6 2'10.118
2	1 "TOBY" (ITA)	"Toby"		Renault Megane RS	12	26'43.066	9.527	9.527	3 2'10.579
3	11 CIOCCA Massimiliano (ITA)	Giovannetti Mimmo		Mini Cooper S	12	26'47.426	13.887	4.360	8 2'11.309
4	14 POSSUMATO Maurizio (ITA)	Possumato Maurizio	Gruppo Piloti Forlivesi	Renault Megane RS	12	26'50.248	16.709	2.822	4 2'11.002

----- Non Classificati: -----									
RIT	23 SELLANI Silvia (ITA)	Sellani Silvia		Mini Cooper S	2	4'41.661	10 Giri		2 2'16.462
----- Esclusi: -----									
SQ	22 LIMONTA Piero (ITA)	Sellani Andrea		Mini Cooper S	12	26'46.839	13.300		6 2'12.291

Partenti:: 6 Non Partiti:: 0 Ritirati:: 1 Non Classificati:: 0 Classificati:: 4 Esclusi:: 1
 Giro Veloce N. 6 Num. 2 Giuseppe De Pasquale Tempo 2'10.118 Media. 135,818 Km/h

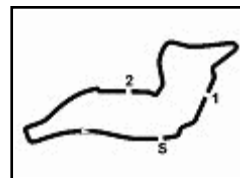
Il Conduttore n. 22 'Limonta' è stato escluso dalla classifica con decisione n. 4 dei CC.SS.

Umidità	30%	ARIA	23°C
Condizioni	Dry	Temp.	34°C

Direttore di Gara : Campana Giorgio

26/05/2012 Inizio 18:42 Fine 19:10

Esposta alle:



Enzo e Dino Ferrari 4.909 m

Peroni Race Network, 25-26-27 Maggio 2012

C.I. Turismo di Serie - Velocità Gara 2

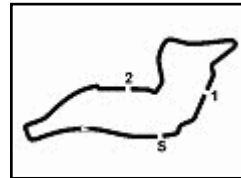
Classifica

1	2 DE PASQUALE Giuseppe	Seat Leon TFSI FR	Giri 12
2	11 GIOVANNETTI Mimmo	Mini Cooper S	0.375
3	1 "TOBY"	Renault Megane RS	1.496
4	22 SELLANI Andrea	Mini Cooper S	33.295
5	14 POSSUMATO Maurizio	Renault Megane RS	45.477
6	12 CIPOLLA Ercole	Renault Clio RS	1'57.350
RIT	23 VERONESI Pierluigi	Mini Cooper S	11 Giri

Velocità

1	14 POSSUMATO Maurizio	Renault Megane RS	215.1
2	1 "TOBY"	Renault Megane RS	213.8
3	2 DE PASQUALE Giuseppe	Seat Leon TFSI FR	213.0
4	11 GIOVANNETTI Mimmo	Mini Cooper S	211.3
5	22 SELLANI Andrea	Mini Cooper S	201.8
6	12 CIPOLLA Ercole	Renault Clio RS	201.8
7	23 VERONESI Pierluigi	Mini Cooper S	184.6

Tratto 1		Tratto 2		Tratto 3		Tratto 4					
1	14 POSSUMATO M.	8.408	1	2 DE PASQUALE G.	18.381	1	11 GIOVANNETTI M.	55.119	1	11 GIOVANNETTI M.	47.767
2	1 "TOBY"	8.448	2	1 "TOBY"	18.475	2	2 DE PASQUALE G.	55.263	2	1 "TOBY"	47.881
3	2 DE PASQUALE G.	8.516	3	11 GIOVANNETTI M.	18.584	3	1 "TOBY"	55.625	3	2 DE PASQUALE G.	47.979
4	11 GIOVANNETTI M.	8.707	4	22 SELLANI A.	18.911	4	22 SELLANI A.	56.035	4	14 POSSUMATO M.	48.497
5	22 SELLANI A.	8.944	5	14 POSSUMATO M.	19.068	5	14 POSSUMATO M.	56.634	5	22 SELLANI A.	48.826
6	12 CIPOLLA E.	9.004	6	12 CIPOLLA E.	19.505	6	23 VERONESI P.	59.187	6	12 CIPOLLA E.	50.554
7	23 VERONESI P.	9.882	7	23 VERONESI P.	20.018	7	12 CIPOLLA E.	1'00.387			



Enzo e Dino Ferrari 4.909 m

Peroni Race Network, 25-26-27 Maggio 2012
C.I. Turismo di Serie - Analisi Tempi Gara 2

1 "TOBY"							
Giro	Tratto 1	Tratto 2	Tratto 3	Tratto 4	T. Giro	km/h	Race Time
1	6.411	21.542	56.535	48.376	2'12.864	138.5	2'12.864
2	8.550	18.982	57.321	49.002	2'13.855	213.8	4'26.719
3	8.738	19.264	56.313	48.039	2'12.354	200.3	6'39.073
4	8.566	19.033	56.016	48.344	2'11.949	209.2	8'51.022
5	8.678	18.967	55.808	48.456	2'11.909	204.9	11'02.931
6	8.529	18.967	55.785	47.881	2'11.162	203.7	13'14.093
7	8.548	18.859	56.093	48.046	2'11.546	205.3	15'25.639
8	8.604	18.804	56.095	48.268	2'11.771	198.5	17'37.410
9	8.486	19.076	55.627	47.930	2'11.119	208.4	19'48.529
10	8.558	18.475	55.625	48.173	2'10.831	211.7	21'59.360
11	8.644	18.822	55.730	47.919	2'11.115	201.1	24'10.475
12	8.448	18.819	55.627	48.238	2'11.132	205.7	26'21.607

2 DE PASQUALE GIUSEPPE							
Giro	Tratto 1	Tratto 2	Tratto 3	Tratto 4	T. Giro	km/h	Race Time
1	6.642	21.558	57.328	48.190	2'13.718	149.4	2'13.718
2	8.516	18.673	56.668	48.684	2'12.541	212.1	4'26.259
3	8.569	18.532	55.698	48.775	2'11.574	213.0	6'37.833
4	8.542	18.862	55.263	49.499	2'12.166	212.1	8'49.999
5	8.677	18.516	55.866	48.518	2'11.577	210.9	11'01.576
6	8.673	18.566	55.766	48.125	2'11.130	209.7	13'12.706
7	8.634	18.480	56.544	48.247	2'11.905	210.9	15'24.611
8	8.648	18.500	55.681	47.979	2'10.808	210.5	17'35.419
9	8.617	18.581	55.331	48.033	2'10.562	211.3	19'45.981
10	8.606	18.480	55.693	49.306	2'12.085	210.9	21'58.066
11	8.634	18.632	55.842	48.135	2'11.243	211.7	24'09.309
12	8.630	18.381	55.765	48.026	2'10.802	210.5	26'20.111

11 GIOVANNETTI MIMMO							
Giro	Tratto 1	Tratto 2	Tratto 3	Tratto 4	T. Giro	km/h	Race Time
1	6.110	20.025	56.526	48.818	2'11.479		2'11.479
2	8.961	19.028	56.493	48.598	2'13.080	204.5	4'24.559
3	8.946	19.203	56.118	48.678	2'12.945	204.9	6'37.504
4	8.928	19.017	55.384	49.282	2'12.611	204.1	8'50.115
5	8.868	18.917	55.689	48.315	2'11.789	209.7	11'01.904
6	8.727	18.690	55.537	48.245	2'11.199	210.1	13'13.103
7	8.741	18.730	56.225	48.271	2'11.967	207.6	15'25.070
8	8.750	18.712	55.338	47.871	2'10.671	208.8	17'35.741
9	8.707	18.816	55.488	47.767	2'10.778	211.3	19'46.519
10	8.727	18.584	55.168	49.234	2'11.713	210.5	21'58.232
11	8.757	18.679	55.983	48.165	2'11.584	210.1	24'09.816
12	8.763	18.651	55.119	48.137	2'10.670	210.9	26'20.486

12 CIPOLLA ERCOLE							
Giro	Tratto 1	Tratto 2	Tratto 3	Tratto 4	T. Giro	km/h	Race Time
1	7.355	21.480	1'00.468	50.552	2'19.855	140.9	2'19.855
2	9.004	19.505	1'00.387	50.554	2'19.450	201.8	4'39.305
3	9.146	19.913	1'01.343	51.275	2'21.677	199.2	7'00.982
4	9.122	20.063	1'00.960	51.916	2'22.061	197.4	9'23.043
5	9.193	20.328	1'01.553	51.377	2'22.451	194.9	11'45.494
6	9.094	20.362	1'01.528	51.194	2'22.178	193.9	14'07.672
7	9.188	20.322	1'01.494	51.131	2'22.135	184.0	16'29.807
8	9.089	20.201	1'00.713	50.926	2'20.929	187.8	18'50.736
9	9.072	19.730	1'00.495	51.209	2'20.506	200.3	21'11.242
10	9.113	20.098	1'01.050	51.251	2'21.512	198.1	23'32.754
11	9.189	20.368	1'00.885	51.415	2'21.857	195.6	25'54.611
12	9.230	20.595	1'01.520	51.505	2'22.850	179.1	28'17.461

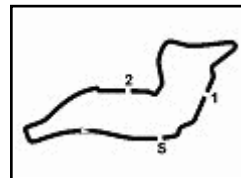
14 POSSUMATO MAURIZIO							
Giro	Tratto 1	Tratto 2	Tratto 3	Tratto 4	T. Giro	km/h	Race Time
1	6.236	22.744	1'00.100	49.015	2'18.095	138.7	2'18.095
2	8.476	19.470	57.084	48.723	2'13.753	193.5	4'31.848
3	8.447	19.068	1'01.800	48.978	2'18.293	196.0	6'50.141
4	8.487	19.699	57.848	49.583	2'15.617	196.7	9'05.758
5	8.452	19.386	57.719	49.791	2'15.348	204.1	11'21.106
6	8.428	20.417	58.005	49.577	2'16.427	212.5	13'37.533
7	8.520	19.710	57.420	48.891	2'14.541	195.6	15'52.074
8	8.485	19.398	57.006	49.772	2'14.661	194.2	18'06.735
9	8.590	19.635	56.634	49.339	2'14.198	185.2	20'20.933
10	8.408	19.262	56.692	48.497	2'12.859	215.1	22'33.792
11	8.468	19.877	57.172	49.887	2'15.404	194.9	24'49.196
12	8.470	19.860	58.057	50.005	2'16.392	205.3	27'05.588

22 SELLANI ANDREA							
Giro	Tratto 1	Tratto 2	Tratto 3	Tratto 4	T. Giro	km/h	Race Time
1	7.621	21.324	59.128	48.718	2'16.791	143.1	2'16.791

2	9.024	19.122	56.753	49.325	2'14.224	199.6	4'31.015
3	8.944	18.911	56.899	49.520	2'14.274	201.8	6'45.289
4	9.003	19.090	57.139	48.826	2'14.058	201.1	8'59.347
5	9.079	19.225	56.639	49.219	2'14.162	197.4	11'13.509
6	9.091	19.207	56.727	49.387	2'14.412	196.0	13'27.921
7	9.106	19.504	56.782	49.711	2'15.103	194.9	15'43.024
8	9.155	19.240	57.201	49.354	2'14.950	198.1	17'57.974
9	9.053	19.468	56.785	49.196	2'14.502	197.8	20'12.476
10	9.109	19.246	56.339	48.948	2'13.642	195.6	22'26.118
11	9.041	19.022	56.176	48.942	2'13.181	197.8	24'39.299
12	9.044	19.359	56.035	49.669	2'14.107	196.3	26'53.406

23 VERONESI PIERLUIGI							
Giro	Tratto 1	Tratto 2	Tratto 3	Tratto 4	T. Giro	km/h	Race Time
1	7.939	21.254	1'01.196	52.113	2'22.502	136.8	2'22.502

P = Box In/Out - C = Tempo Invaldato



Enzo e Dino Ferrari 4.909 m

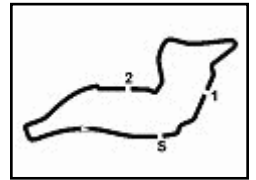
Peroni Race Network, 25-26-27 Maggio 2012
C.I. Turismo di Serie - Griglia di Partenza Gara 2
Durata: 25'

23	VERONESI P. Mini Cooper S	2'15.193	22	SELLANI A. Mini Cooper S	2'12.909	4
2	DE PASQUALE G. Seat Leon TFSI FR	2'10.411	12	CIPOLLA E. Renault Clio RS	2'19.055	3
11	GIOVANNETTI M. Mini Cooper S	2'11.867	1	"TOBY" Renault Megane RS	2'10.249	2
			14	POSSUMATO M. Renault Megane RS	2'11.340	1



Partenza 27/05/2012 ore 17.40
Partenza da fermo





Enzo e Dino Ferrari 4.909 m

Peroni Race Network, 25-26-27 Maggio 2012

C.I. Turismo di Serie - Classifica Gara 2

Giri 12 = 58,908 km - Media 134,211 km/h - Tempo di gara 26'20.111

Num.	Conditore	Concorrente	Scuderia	Auto	Classe	Giri	Tempo	Dist.	Rel.	Giro Veloce
1	2 DE PASQUALE Giuseppe (ITA)	De Pasquale Giuseppe		Seat Leon TFSI FR	T	12	26'20.111			9 2'10.562
2	11 GIOVANNETTI Mimmo (ITA)	Giovannetti Mimmo		Mini Cooper S	T	12	26'20.486	0.375	0.375	12 2'10.670
3	1 "TOBY" (ITA)	"Toby"		Renault Megane RS	T	12	26'21.607	1.496	1.121	10 2'10.831
4	22 SELLANI Andrea (ITA)	Sellani Andrea		Mini Cooper S	T	12	26'53.406	33.295	31.799	11 2'13.181
5	14 POSSUMATO Maurizio (ITA)	Possumato Maurizio	Gruppo Piloti Forlivesi	Renault Megane RS	T	12	27'05.588	45.477	12.182	10 2'12.859
6	12 CIPOLLA Ercole (ITA)	Cipolla Ercola		Renault Clio RS	A	12	28'17.461	1'57.350	1'11.873	2 2'19.450
----- Non Classificati: -----										
RIT	23 VERONESI Pierluigi (ITA)	Sellani Silvia		Mini Cooper S	T	1	2'22.502	11 Giri		

Partenti:: 7 Non Partiti:: 0 Ritirati:: 1 Non Classificati:: 0 Classificati:: 6 Esclusi:: 0

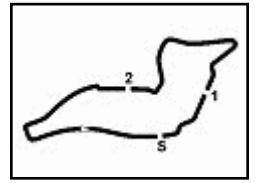
Giro Veloce N. 9 Num. 2 Giuseppe De Pasquale Tempo 2'10.562 Media. 135,356 Km/h

Umidità	21%	ARIA	25°C
Condizioni	Dry	Temp.	38°C

Direttore di Gara : Campana Giorgio

27/05/2012 Inizio 18:16 Fine 18:44

Esposta alle:



Enzo e Dino Ferrari 4.909 m

Peroni Race Network, 25-26-27 Maggio 2012

C.I. Turismo di Serie - Classifica di Classe Gara 2

1.4 / 2.0 A

Giri 12 = 58,908 km - Media 124,933 km/h - Tempo di gara 28'17.461

Num.	Conduttore	Concorrente	Scuderia	Auto	Giri	Tempo	Dist.	Rel.	Giro Veloce
1	12 CIPOLLA Ercole (ITA)	Cipolla Ercola		Renault Clio RS	12	28'17.461			2 2'19.450

Partenti:: 1 Non Partiti:: 0 Ritirati:: 0 Non Classificati:: 0 Classificati:: 1 Esclusi:: 0
 Giro Veloce N. 2 Num. 12 Ercole Cipolla Tempo 2'19.450 Media. 126,729 Km/h

1.4 / 2.0 T

Giri 12 = 58,908 km - Media 134,211 km/h - Tempo di gara 26'20.111

Num.	Conduttore	Concorrente	Scuderia	Auto	Giri	Tempo	Dist.	Rel.	Giro Veloce
1	2 DE PASQUALE Giuseppe (ITA)	De Pasquale Giuseppe		Seat Leon TFSI FR	12	26'20.111			9 2'10.562
2	11 GIOVANNETTI Mimmo (ITA)	Giovannetti Mimmo		Mini Cooper S	12	26'20.486	0.375	0.375	12 2'10.670
3	1 "TOBY" (ITA)	"Toby"		Renault Megane RS	12	26'21.607	1.496	1.121	10 2'10.831
4	22 SELLANI Andrea (ITA)	Sellani Andrea		Mini Cooper S	12	26'53.406	33.295	31.799	11 2'13.181
5	14 POSSUMATO Maurizio (ITA)	Possumato Maurizio	Gruppo Piloti Forlivesi	Renault Megane RS	12	27'05.588	45.477	12.182	10 2'12.859
----- Non Classificati: -----									
R/T	23 VERONESI Pierluigi (ITA)	Sellani Silvia		Mini Cooper S	1	2'22.502	11 Giri		

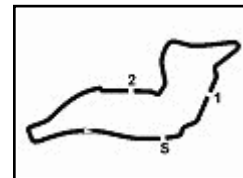
Partenti:: 6 Non Partiti:: 0 Ritirati:: 1 Non Classificati:: 0 Classificati:: 5 Esclusi:: 0
 Giro Veloce N. 9 Num. 2 Giuseppe De Pasquale Tempo 2'10.562 Media. 135,356 Km/h

Umidità	21%	ARIA	25°C
Condizioni	Dry	Temp.	38°C

Direttore di Gara : Campana Giorgio

27/05/2012 Inizio 18:16 Fine 18:44

Esposta alle:

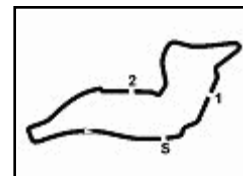


Enzo e Dino Ferrari 4.909 m

Peroni Race Network, 25-26-27 Maggio 2012
C.I. Turismo di Serie - Contagiri Gara 2

		Giro												
		1	2	3	4	5	6	7	8	9	10	11	12	
Pos.	1	11	11	11	2	2	2	2	2	2	2	2	2	2
	2	1	2	2	11	11	11	11	11	11	11	11	11	11
	3	2	1	1	1	1	1	1	1	1	1	1	1	1
	4	22	22	22	22	22	22	22	22	22	22	22	22	22
	5	14	14	14	14	14	14	14	14	14	14	14	14	14
	6	12	12	12	12	12	12	12	12	12	12	12	12	12
	7	23												





Peroni Race Network, 25-26-27 Maggio 2012

Formula Renault 2.0 Alps - Velocità Prove Libere 3° Turno

Enzo e Dino Ferrari 4.909 m

Miglior Giro:

1	3	KVYAT Daniil	F.R. 2.0	1'44.028
2	36	NATO Norman	F.R. 2.0	1'44.258
3	80	FRAGA Felipe	F.R. 2.0	1'44.390
4	29	VERMONT William	F.R. 2.0	1'44.696
5	25	SILVA Guilherme	F.R. 2.0	1'44.773
6	83	IAQUINTA Simone	F.R. 2.0	1'44.777
7	82	DORRBECKER Luis Michael	F.R. 2.0	1'45.009
8	12	VAXIVIERE Matthieu	F.R. 2.0	1'45.259
9	4	WACKERBAUER Stefan	F.R. 2.0	1'45.301
10	15	MAVLANOV Roman	F.R. 2.0	1'45.346
11	20	ALBON Alexander	F.R. 2.0	1'45.364
12	14	TUNJO Oscar	F.R. 2.0	1'45.374
13	8	DE VAL Nicola	F.R. 2.0	1'45.403
14	2	OCON Esteban	F.R. 2.0	1'45.480
15	54	PAPAVOINE Tristan	F.R. 2.0	1'45.499
16	30	ROUSSEL Leo	F.R. 2.0	1'45.799
17	10	LOAN Alex	F.R. 2.0	1'45.805
18	111	CHATIN Paul-Loup	F.R. 2.0	1'45.857
19	7	FRANZONI Victor	F.R. 2.0	1'45.945
20	60	CASAGRANDE Gabriel	F.R. 2.0	1'46.026
21	11	PANIS Aurelien	F.R. 2.0	1'46.121
22	9	DE VAL Stefano	F.R. 2.0	1'46.143
23	23	TERESHCHENKO Konstantin	F.R. 2.0	1'46.555
24	39	GHIRELLI Edolo	F.R. 2.0	1'46.648
25	32	BOSAK Alex	F.R. 2.0	1'47.358
26	73	BAIGUERA Andrea	F.R. 2.0	1'47.736
27	1	KUJALA Patrick	F.R. 2.0	1'49.949
28	6	LIMA Gustavo	F.R. 2.0	1'50.395

Velocità

1	25	SILVA Guilherme	F.R. 2.0	246.4
2	29	VERMONT William	F.R. 2.0	246.4
3	36	NATO Norman	F.R. 2.0	246.4
4	30	ROUSSEL Leo	F.R. 2.0	245.3
5	9	DE VAL Stefano	F.R. 2.0	244.8
6	82	DORRBECKER Luis Michael	F.R. 2.0	244.8
7	10	LOAN Alex	F.R. 2.0	244.2
8	20	ALBON Alexander	F.R. 2.0	244.2
9	11	PANIS Aurelien	F.R. 2.0	244.2
10	80	FRAGA Felipe	F.R. 2.0	243.6
11	3	KVYAT Daniil	F.R. 2.0	243.1
12	39	GHIRELLI Edolo	F.R. 2.0	243.1
13	83	IAQUINTA Simone	F.R. 2.0	243.1
14	15	MAVLANOV Roman	F.R. 2.0	243.1
15	60	CASAGRANDE Gabriel	F.R. 2.0	243.1
16	4	WACKERBAUER Stefan	F.R. 2.0	242.6
17	73	BAIGUERA Andrea	F.R. 2.0	242.0
18	111	CHATIN Paul-Loup	F.R. 2.0	242.0
19	14	TUNJO Oscar	F.R. 2.0	241.5
20	12	VAXIVIERE Matthieu	F.R. 2.0	240.9
21	32	BOSAK Alex	F.R. 2.0	240.9
22	54	PAPAVOINE Tristan	F.R. 2.0	240.4
23	1	KUJALA Patrick	F.R. 2.0	239.9
24	2	OCON Esteban	F.R. 2.0	239.9
25	8	DE VAL Nicola	F.R. 2.0	239.9
26	7	FRANZONI Victor	F.R. 2.0	239.9
27	23	TERESHCHENKO Konstantin	F.R. 2.0	239.3
28	6	LIMA Gustavo	F.R. 2.0	238.8

Tratto 1

1	29	VERMONT W.	7.335
2	36	NATO N.	7.347
3	25	SILVA G.	7.352
4	80	FRAGA F.	7.364
5	30	ROUSSEL L.	7.379
6	11	PANIS A.	7.385
7	10	LOAN A.	7.388
8	82	DORRBECKER L.	7.394
9	8	DE VAL N.	7.400
10	20	ALBON A.	7.406
11	39	GHIRELLI E.	7.426
12	60	CASAGRANDE G.	7.427
13	9	DE VAL S.	7.428
14	73	BAIGUERA A.	7.430
15	15	MAVLANOV R.	7.432
16	3	KVYAT D.	7.433
17	83	IAQUINTA S.	7.440
18	4	WACKERBAUER S	7.448
19	2	OCON E.	7.455
20	23	TERESHCHENKO	7.460
21	14	TUNJO O.	7.463
22	111	CHATIN P.	7.466
23	7	FRANZONI V.	7.478
24	32	BOSAK A.	7.482
25	12	VAXIVIERE M.	7.485
26	54	PAPAVOINE T.	7.485
27	1	KUJALA P.	7.485
28	6	LIMA G.	7.491

Tratto 2

1	3	KVYAT D.	14.751
2	29	VERMONT W.	14.756
3	80	FRAGA F.	14.814
4	36	NATO N.	14.829
5	25	SILVA G.	14.853
6	14	TUNJO O.	14.896
7	9	DE VAL S.	14.931
8	83	IAQUINTA S.	14.962
9	54	PAPAVOINE T.	14.968
10	8	DE VAL N.	14.974
11	111	CHATIN P.	14.982
12	10	LOAN A.	15.003
13	30	ROUSSEL L.	15.004
14	12	VAXIVIERE M.	15.004
15	4	WACKERBAUER S	15.005
16	20	ALBON A.	15.022
17	15	MAVLANOV R.	15.031
18	82	DORRBECKER L.	15.032
19	2	OCON E.	15.037
20	7	FRANZONI V.	15.063
21	60	CASAGRANDE G.	15.088
22	39	GHIRELLI E.	15.105
23	11	PANIS A.	15.159
24	32	BOSAK A.	15.284
25	23	TERESHCHENKO	15.327
26	73	BAIGUERA A.	15.478
27	6	LIMA G.	15.691
28	1	KUJALA P.	16.327

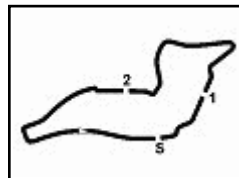
Tratto 3

1	3	KVYAT D.	43.014
2	36	NATO N.	43.148
3	83	IAQUINTA S.	43.274
4	80	FRAGA F.	43.386
5	29	VERMONT W.	43.428
6	12	VAXIVIERE M.	43.491
7	4	WACKERBAUER S	43.599
8	82	DORRBECKER L.	43.631
9	25	SILVA G.	43.681
10	14	TUNJO O.	43.681
11	15	MAVLANOV R.	43.684
12	8	DE VAL N.	43.708
13	2	OCON E.	43.740
14	30	ROUSSEL L.	43.743
15	20	ALBON A.	43.824
16	54	PAPAVOINE T.	43.836
17	7	FRANZONI V.	43.958
18	10	LOAN A.	43.981
19	9	DE VAL S.	44.038
20	111	CHATIN P.	44.151
21	11	PANIS A.	44.175
22	60	CASAGRANDE G.	44.307
23	23	TERESHCHENKO	44.461
24	32	BOSAK A.	44.568
25	39	GHIRELLI E.	44.687
26	73	BAIGUERA A.	44.948
27	1	KUJALA P.	45.914
28	6	LIMA G.	46.223

Tratto 4

1	3	KVYAT D.	38.562
2	82	DORRBECKER L.	38.644
3	80	FRAGA F.	38.669
4	36	NATO N.	38.675
5	25	SILVA G.	38.751
6	83	IAQUINTA S.	38.789
7	15	MAVLANOV R.	38.912
8	29	VERMONT W.	38.926
9	20	ALBON A.	38.951
10	8	DE VAL N.	38.960
11	14	TUNJO O.	39.055
12	12	VAXIVIERE M.	39.056
13	2	OCON E.	39.123
14	111	CHATIN P.	39.126
15	54	PAPAVOINE T.	39.138
16	60	CASAGRANDE G.	39.149
17	23	TERESHCHENKO	39.156
18	4	WACKERBAUER S	39.179
19	9	DE VAL S.	39.216
20	10	LOAN A.	39.275
21	11	PANIS A.	39.309
22	7	FRANZONI V.	39.310
23	39	GHIRELLI E.	39.379
24	30	ROUSSEL L.	39.407
25	73	BAIGUERA A.	39.725
26	32	BOSAK A.	39.919
27	1	KUJALA P.	40.223
28	6	LIMA G.	40.428





Enzo e Dino Ferrari 4.909 m

Peroni Race Network, 25-26-27 Maggio 2012

Formula Renault 2.0 Alps - Analisi Tempi Prove Libere 3° Turno

4 / 4

10	7.430	15.633	45.487	8'59.849	10'08.399 P	241.5	16:52'32.475
11	1'54.499	23.076	48.889	40.674	3'47.138 P	131.3	16:56'19.613
12	7.535	15.650	47.615	4'06.734	5'17.534 P	238.8	17:01'37.147
13	19.218	19.211	48.393	40.959	2'07.781 P	150.0	17:03'44.928
14	7.513	15.517	47.038	2'56.840	4'06.908 P	239.9	17:07'51.836
15	26.203	20.752	46.663	41.215	2'14.833 P	169.8	17:10'06.669
16	7.470	15.478	45.063	39.725	1'47.736	239.3	17:11'54.405
17	7.456	15.544	45.464	41.031	1'49.495	242.0	17:13'43.900

80 FRAGA FELIPE

Giro	Tratto 1	Tratto 2	Tratto 3	Tratto 4	T. Giro	km/h	Local Time
							16:16'10.322
1	18.165	17.121	47.221	41.541	2'04.048 P	170.4	16:18'14.370
2	7.568	15.460	45.702	40.058	1'48.788	237.2	16:20'03.158
3	7.525	15.335	45.407	40.027	1'48.294	239.9	16:21'51.452
4	7.494	15.196	45.039	39.580	1'47.309	240.9	16:23'38.761
5	7.436	15.178	44.825	39.467	1'46.906	242.6	16:25'25.667
6	7.533	19.837	45.034	39.742	1'52.146	220.8	16:27'17.813
7	7.467	15.101	48.553	9'38.230	10'49.351 P	241.5	16:38'07.164
8	21.645	16.422	46.400	39.894	2'04.361 P	175.9	16:40'11.525
9	7.429	15.249	44.599	39.181	1'46.458	242.0	16:41'57.983
10	7.394	14.963	44.189	39.020	1'45.566	243.6	16:43'43.549
11	7.364	15.554	44.462	7'07.905	8'23.285 P	215.9	16:52'06.834
12	46.945	16.461	44.893	39.721	2'28.020 P	176.8	16:54'34.854
13	7.495	15.095	44.291	39.094	1'45.975	239.9	16:56'20.829
14	7.415	15.018	47.535	5'46.143	6'56.111 P	243.1	17:03'16.940
15	19.013	18.554	49.532	41.986	2'09.085 P	147.6	17:05'26.025
16	7.506	15.049	43.853	39.600	1'45.468	239.9	17:07'11.493
17	7.462	14.987	42.899	40.237	1'55.585	241.5	17:09'07.078
18	7.467	15.075	44.031	39.187	1'45.760	240.9	17:10'52.838
19	7.370	14.928	43.600	38.789	1'44.687	243.1	17:12'37.525
20	7.437	14.898	43.386	38.669	1'44.390	242.6	17:14'21.915

82 DORRBECKER LUIS MICHAEL

Giro	Tratto 1	Tratto 2	Tratto 3	Tratto 4	T. Giro	km/h	Local Time
							16:16'05.567
1	19.810	17.559	47.734	44.907	2'10.010 P	171.2	16:18'15.577
2	7.730	15.655	45.925	40.161	1'49.471	235.7	16:20'05.048
3	7.495	15.493	45.260	40.090	1'48.338	240.9	16:21'53.386
4	7.452	15.235	45.073	39.467	1'47.227	242.0	16:23'40.613
5	7.410	15.443	44.358	39.390	1'46.601	243.6	16:25'27.214
6	7.394	15.668	51.540	42.053	1'56.655	244.8	16:27'23.869
7	7.414	15.487	47.879	10'08.167	11'18.947 P	244.2	16:38'42.816
8	37.285	17.121	45.922	39.747	2'20.075 P	174.2	16:41'02.891
9	7.428	15.356	45.230	39.350	1'47.364	243.6	16:42'50.255
10	7.424	15.246	44.801	16'46.325	17'53.796 P	243.1	17:00'44.051
11	19.855	18.311	46.864	40.793	2'05.823 P	166.2	17:02'49.874
12	7.506	15.361	44.294	39.411	1'46.572	240.4	17:04'36.446
13	7.462	15.246	44.235	39.154	1'46.097	241.5	17:06'22.543
14	7.456	15.278	43.631	38.644	1'45.009	242.0	17:08'07.552
15	7.449	15.101	43.930	38.910	1'45.390	241.5	17:09'52.942
16	7.432	15.128	43.750	38.922	1'45.232	242.0	17:11'38.174
17	7.414	15.032	44.830	39.177	1'46.453	244.2	17:13'24.627

83 IAQUINTA SIMONE

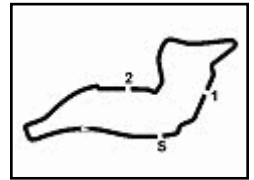
Giro	Tratto 1	Tratto 2	Tratto 3	Tratto 4	T. Giro	km/h	Local Time
							16:15'54.711
1	20.265	19.106	53.678	47.892	2'20.941 P	149.8	16:18'15.652
2	8.463	17.819	51.435	44.946	2'02.663	186.8	16:20'18.315
3	8.452	17.420	47.436	42.743	1'56.051	191.5	16:22'14.366
4	7.701	15.892	46.155	40.530	1'50.278	234.2	16:24'04.644
5	7.532	15.414	44.775	39.674	1'47.395	238.8	16:25'52.039
6	7.526	15.187	48.849	39.490	1'51.052	239.3	16:27'43.091
7	7.513	15.231	44.623	9'44.433	10'51.800 P	239.9	16:38'34.891
8	29.950	17.345	47.349	42.881	2'17.525 P	171.7	16:40'52.416
9	7.509	15.216	44.461	39.227	1'46.413	240.4	16:42'38.829
10	7.440	15.016	44.165	16'57.518	18'04.139 P	243.1	17:00'42.968
11	19.678	17.978	47.061	40.649	2'05.366 P	159.3	17:02'48.334
12	7.564	15.086	43.697	39.244	1'45.591	237.8	17:04'33.925
13	7.505	15.124	43.759	38.959	1'45.347	239.9	17:06'19.272
14	7.497	14.962	43.526	38.855	1'44.840	240.4	17:08'04.112
15	7.500	15.168	43.274	38.942	1'44.884	239.9	17:09'48.996
16	7.494	14.980	43.482	39.193	1'45.149	239.9	17:11'34.145
17	7.470	14.974	43.544	38.789	1'44.777	241.5	17:13'18.922

111 CHATIN PAUL-LOUP

Giro	Tratto 1	Tratto 2	Tratto 3	Tratto 4	T. Giro	km/h	Local Time
							16:16'14.240
1	20.743	17.973	47.527	40.719	2'06.962 P	170.1	16:18'21.202

P = Box In/Out - C = Tempo Invalidato





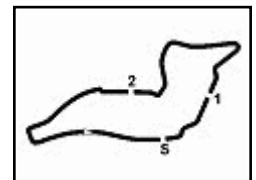
Enzo e Dino Ferrari 4.909 m

Peroni Race Network, 25-26-27 Maggio 2012

Formula Renault 2.0 Alps - Ideal Time Prove Libere 3° Turno

Num.	Concorrente	Auto	Tratto 1	Tratto 2	Tratto 3	Tratto 4	Ideal Time	Tempo Ufficiale	Pos.	Diff.
1	3 KVIAT D. (RUS)	F.R. 2.0	7.433	14.751	43.014	38.562	1'43.760	1'44.028	1	0.268
2	36 NATO N. (FRA)	F.R. 2.0	7.347	14.829	43.148	38.675	1'43.999	1'44.258	2	0.259
3	80 FRAGA F. (BRA)	F.R. 2.0	7.364	14.814	43.386	38.669	1'44.233	1'44.390	3	0.157
4	29 VERMONT W. (FRA)	F.R. 2.0	7.335	14.756	43.428	38.926	1'44.445	1'44.696	4	0.251
5	83 IAQUINTA S. (ITA)	F.R. 2.0	7.440	14.962	43.274	38.789	1'44.465	1'44.777	6	0.312
6	25 SILVA G. (BRA)	F.R. 2.0	7.352	14.853	43.681	38.751	1'44.637	1'44.773	5	0.136
7	82 DORRBECKER L. (MEX)	F.R. 2.0	7.394	15.032	43.631	38.644	1'44.701	1'45.009	7	0.308
8	12 VAXIVIERE M. (FRA)	F.R. 2.0	7.485	15.004	43.491	39.056	1'45.036	1'45.259	8	0.223
9	8 DE VAL N. (ITA)	F.R. 2.0	7.400	14.974	43.708	38.960	1'45.042	1'45.403	13	0.361
10	15 MAVLANOV R. (RUS)	F.R. 2.0	7.432	15.031	43.684	38.912	1'45.059	1'45.346	10	0.287
11	14 TUNJO O. (COL)	F.R. 2.0	7.463	14.896	43.681	39.055	1'45.095	1'45.374	12	0.279
12	20 ALBON A. (GBR)	F.R. 2.0	7.406	15.022	43.824	38.951	1'45.203	1'45.364	11	0.161
13	4 WACKERBAUER S. (GER)	F.R. 2.0	7.448	15.005	43.599	39.179	1'45.231	1'45.301	9	0.070
14	2 OCON E. (FRA)	F.R. 2.0	7.455	15.037	43.740	39.123	1'45.355	1'45.480	14	0.125
15	54 PAPA VOINE T. (FRA)	F.R. 2.0	7.485	14.968	43.836	39.138	1'45.427	1'45.499	15	0.072
16	30 ROUSSEL L. (FRA)	F.R. 2.0	7.379	15.004	43.743	39.407	1'45.533	1'45.799	16	0.266
17	9 DE VAL S. (ITA)	F.R. 2.0	7.428	14.931	44.038	39.216	1'45.613	1'46.143	22	0.530
18	10 LOAN A. (AND)	F.R. 2.0	7.388	15.003	43.981	39.275	1'45.647	1'45.805	17	0.158
19	111 CHATIN P. (FRA)	F.R. 2.0	7.466	14.982	44.151	39.126	1'45.725	1'45.857	18	0.132
20	7 FRANZONI V. (BRA)	F.R. 2.0	7.478	15.063	43.958	39.310	1'45.809	1'45.945	19	0.136
21	60 CASAGRANDE G. (BRA)	F.R. 2.0	7.427	15.088	44.307	39.149	1'45.971	1'46.026	20	0.055
22	11 PANIS A. (FRA)	F.R. 2.0	7.385	15.159	44.175	39.309	1'46.028	1'46.121	21	0.093
23	23 TERESHCHENKO K. (RUS)	F.R. 2.0	7.460	15.327	44.461	39.156	1'46.404	1'46.555	23	0.151
24	39 GHIRELLI E. (ITA)	F.R. 2.0	7.426	15.105	44.687	39.379	1'46.597	1'46.648	24	0.051
25	32 BOSAK A. (POL)	F.R. 2.0	7.482	15.284	44.568	39.919	1'47.253	1'47.358	25	0.105
26	73 BAIGUERA A. (ITA)	F.R. 2.0	7.430	15.478	44.948	39.725	1'47.581	1'47.736	26	0.155
27	6 LIMA G. (BRA)	F.R. 2.0	7.491	15.691	46.223	40.428	1'49.833	1'50.395	28	0.562
28	1 KUJALA P. (ESP)	F.R. 2.0	7.485	16.327	45.914	40.223	1'49.949	1'49.949	27	0.000
Ideal Time Assoluto			7.335	14.751	43.014	38.562	1'43.662			





Enzo e Dino Ferrari 4.909 m

Peroni Race Network, 25-26-27 Maggio 2012

Formula Renault 2.0 Alps - Classifica Prove Libere 3° Turno

Miglior Giro: = 1'44.028 - 4,909 km - Media 169,881 km/h

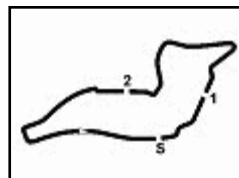
Num.	Conducente	Concorrente	Scuderia	Auto	Classe	Tempo	Dist.	Rel.	Giri
1	3 KVIAT Daniil (RUS)	Koiranen Bros Motorsport	Koiranen Motorsport	F.R. 2.0		1'44.028			18
2	36 NATO Norman (FRA)	RC Formula	RC Formula	F.R. 2.0		1'44.258	0.230	0.230	19
3	80 FRAGA Felipe (BRA)	Tech 1 Racing	Tech 1 Racing	F.R. 2.0		1'44.390	0.362	0.132	20
4	29 VERMONT William (FRA)	Arta Engineering	Arta Engineering	F.R. 2.0		1'44.696	0.668	0.306	20
5	25 SILVA Guilherme (BRA)	Interwetten.com Racing Team	Interwetten.com Racing Team	F.R. 2.0		1'44.773	0.745	0.077	18
6	83 IAQUINTA Simone (ITA)	Team Torino Motorsport	Team Torino Motorsport	F.R. 2.0		1'44.777	0.749	0.004	17
7	82 DORRBECKER Luis Michael (MEX)	Team Torino Motorsport	Team Torino Motorsport	F.R. 2.0		1'45.009	0.981	0.232	17
8	12 VAXIVIERE Matthieu (FRA)	Tech 1 Racing	Tech 1 Racing	F.R. 2.0		1'45.259	1.231	0.250	19
9	4 WACKERBAUER Stefan (GER)	Koiranen Bros Motorsport	Koiranen Motorsport	F.R. 2.0		1'45.301	1.273	0.042	13
10	15 MAVLANOV Roman (RUS)	Tech 1 Racing	Tech 1 Racing	F.R. 2.0		1'45.346	1.318	0.045	20
11	20 ALBON Alexander (GBR)	Epic Racing	Epic Racing	F.R. 2.0		1'45.364	1.336	0.018	14
12	14 TUNJO Oscar (COL)	Tech 1 Racing	Tech 1 Racing	F.R. 2.0		1'45.374	1.346	0.010	19
13	8 DE VAL Nicola (ITA)	GSK	GSK Grand Prix	F.R. 2.0		1'45.403	1.375	0.029	17
14	2 OCON Esteban (FRA)	Koiranen Bros Motorsport	Koiranen Motorsport	F.R. 2.0		1'45.480	1.452	0.077	17
15	54 PAPA VOINE Tristan (FRA)	Arta Engineering	Arta Engineering	F.R. 2.0		1'45.499	1.471	0.019	15
16	30 ROUSSEL Leo (FRA)	Arta Engineering	Arta Engineering	F.R. 2.0		1'45.799	1.771	0.300	17
17	10 LOAN Alex (AND)	Arta Engineering	Arta Engineering	F.R. 2.0		1'45.805	1.777	0.006	18
18	111 CHATIN Paul-Loup (FRA)	Tech 1 Racing	Tech 1 Racing	F.R. 2.0		1'45.857	1.829	0.052	19
19	7 FRANZONI Victor (BRA)	Koiranen Bros Motorsport	Koiranen Motorsport	F.R. 2.0		1'45.945	1.917	0.088	15
20	60 CASAGRANDE Gabriel (BRA)	Mark Burdett Motorsport	Mark Burdett Motorsport	F.R. 2.0		1'46.026	1.998	0.081	19
21	11 PANIS Aurelien (FRA)	RC Formula	RC Formula	F.R. 2.0		1'46.121	2.093	0.095	14
22	9 DE VAL Stefano (ITA)	GSK	GSK Grand Prix	F.R. 2.0		1'46.143	2.115	0.022	15
23	23 TERESHCHENKO Konstantin (RUS)	Interwetten.com Racing Team	Interwetten.com Racing Team	F.R. 2.0		1'46.555	2.527	0.412	20
24	39 GHIRELLI Edolo (ITA)	RC Formula	RC Formula	F.R. 2.0		1'46.648	2.620	0.093	16
25	32 BOSAK Alex (POL)	One Racing	One Racing	F.R. 2.0		1'47.358	3.330	0.710	17
26	73 BAIGUERA Andrea (ITA)	Baiguera Andrea	Brixia Horse Power	F.R. 2.0		1'47.736	3.708	0.378	17
27	1 KUJALA Patrick (ESP)	Koiranen Bros Motorsport	Koiranen Motorsport	F.R. 2.0		1'49.949	5.921	2.213	3
28	6 LIMA Gustavo (BRA)	Koiranen Bros Motorsport	Koiranen Motorsport	F.R. 2.0		1'50.395	6.367	0.446	5

Direttore di Gara : Campana Giorgio

25/05/2012 Inizio 16:15 Fine 17:20

Esposta alle:





Enzo e Dino Ferrari 4.909 m

Peroni Race Network, 25-26-27 Maggio 2012

Formula Renault 2.0 Alps - Velocità Prove Libere 2° Turno

Miglior Giro:

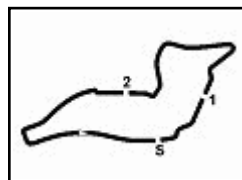
1	29	VERMONT William	F.R. 2.0	1'45.348
2	1	KUJALA Patrick	F.R. 2.0	1'45.441
3	83	IAQUINTA Simone	F.R. 2.0	1'45.510
4	9	DE VAL Stefano	F.R. 2.0	1'45.619
5	4	WACKERBAUER Stefan	F.R. 2.0	1'45.771
6	20	ALBON Alexander	F.R. 2.0	1'45.779
7	8	DE VAL Nicola	F.R. 2.0	1'45.810
8	36	NATO Norman	F.R. 2.0	1'45.893
9	2	OCON Esteban	F.R. 2.0	1'45.996
10	80	FRAGA Felioe	F.R. 2.0	1'46.030
11	15	MAVLANOV Roman	F.R. 2.0	1'46.067
12	82	DORRBECKER Luis Michael	F.R. 2.0	1'46.095
13	7	FRANZONI Victor	F.R. 2.0	1'46.178
14	111	CHATIN Paul-Loup	F.R. 2.0	1'46.193
15	30	ROUSSEL Leo	F.R. 2.0	1'46.248
16	14	TUNJO Oscar	F.R. 2.0	1'46.281
17	54	PAPAVOINE Tristan	F.R. 2.0	1'46.332
18	10	LOAN Alex	F.R. 2.0	1'46.728
19	60	CASAGRANDE Gabriel	F.R. 2.0	1'46.735
20	3	KVYAT Daniil	F.R. 2.0	1'46.785
21	25	SILVA Guilherme	F.R. 2.0	1'46.931
22	11	PANIS Aurelien	F.R. 2.0	1'47.047
23	12	VAXIVIERE Matthieu	F.R. 2.0	1'47.086
24	23	TERESHCHENKO Konstantin	F.R. 2.0	1'47.351
25	39	GHIPELLI Edolo	F.R. 2.0	1'47.958
26	6	LIMA Gustavo	F.R. 2.0	1'48.155
27	73	BAIGUERA Andrea	F.R. 2.0	1'48.380
28	32	BOSAK Alex	F.R. 2.0	1'48.564
29	81	ABOGADO Alejandro	F.R. 2.0	1'49.045

Velocità

1	29	VERMONT William	F.R. 2.0	247.0
2	30	ROUSSEL Leo	F.R. 2.0	245.9
3	36	NATO Norman	F.R. 2.0	244.8
4	11	PANIS Aurelien	F.R. 2.0	244.8
5	9	DE VAL Stefano	F.R. 2.0	243.6
6	20	ALBON Alexander	F.R. 2.0	243.6
7	15	MAVLANOV Roman	F.R. 2.0	243.1
8	39	GHIPELLI Edolo	F.R. 2.0	243.1
9	83	IAQUINTA Simone	F.R. 2.0	242.6
10	10	LOAN Alex	F.R. 2.0	242.6
11	80	FRAGA Felioe	F.R. 2.0	242.6
12	82	DORRBECKER Luis Michael	F.R. 2.0	241.5
13	32	BOSAK Alex	F.R. 2.0	241.5
14	73	BAIGUERA Andrea	F.R. 2.0	241.5
15	54	PAPAVOINE Tristan	F.R. 2.0	241.5
16	25	SILVA Guilherme	F.R. 2.0	241.5
17	14	TUNJO Oscar	F.R. 2.0	240.9
18	23	TERESHCHENKO Konstantin	F.R. 2.0	239.9
19	2	OCON Esteban	F.R. 2.0	239.9
20	6	LIMA Gustavo	F.R. 2.0	239.9
21	4	WACKERBAUER Stefan	F.R. 2.0	239.9
22	8	DE VAL Nicola	F.R. 2.0	239.9
23	1	KUJALA Patrick	F.R. 2.0	239.9
24	60	CASAGRANDE Gabriel	F.R. 2.0	239.3
25	3	KVYAT Daniil	F.R. 2.0	239.3
26	7	FRANZONI Victor	F.R. 2.0	239.3
27	111	CHATIN Paul-Loup	F.R. 2.0	238.3
28	12	VAXIVIERE Matthieu	F.R. 2.0	238.3
29	81	ABOGADO Alejandro	F.R. 2.0	237.8

Tratto 1		Tratto 2		Tratto 3		Tratto 4					
1	29	VERMONT W.	7.308	1	29	VERMONT W.	14.850	1	9	DE VAL S.	38.968
2	36	NATO N.	7.346	2	83	IAQUINTA S.	14.968	2	29	VERMONT W.	39.093
3	30	ROUSSEL L.	7.362	3	36	NATO N.	14.972	3	1	KUJALA P.	39.105
4	2	OCON E.	7.395	4	8	DE VAL N.	14.986	4	4	WACKERBAUER S	39.120
5	80	FRAGA F.	7.395	5	10	LOAN A.	14.993	5	20	ALBON A.	39.185
6	20	ALBON A.	7.396	6	54	PAPAVOINE T.	15.005	6	4	WACKERBAUER S	39.207
7	11	PANIS A.	7.401	7	20	ALBON A.	15.021	7	29	VERMONT W.	39.208
8	1	KUJALA P.	7.418	8	1	KUJALA P.	15.052	8	8	DE VAL N.	39.219
9	4	WACKERBAUER S	7.421	9	9	DE VAL S.	15.060	9	80	FRAGA F.	39.221
10	10	LOAN A.	7.426	10	15	MAVLANOV R.	15.075	10	2	OCON E.	39.223
11	83	IAQUINTA S.	7.427	11	111	CHATIN P.	15.075	11	8	DE VAL N.	39.236
12	9	DE VAL S.	7.431	12	25	SILVA G.	15.082	12	82	DORRBECKER L.	39.263
13	73	BAIGUERA A.	7.433	13	14	TUNJO O.	15.084	13	111	CHATIN P.	39.276
14	3	KVYAT D.	7.434	14	2	OCON E.	15.089	14	14	TUNJO O.	39.294
15	60	CASAGRANDE G.	7.437	15	4	WACKERBAUER S	15.095	15	60	CASAGRANDE G.	39.324
16	15	MAVLANOV R.	7.441	16	80	FRAGA F.	15.102	16	7	FRANZONI V.	39.333
17	6	LIMA G.	7.448	17	7	FRANZONI V.	15.116	17	30	ROUSSEL L.	39.378
18	8	DE VAL N.	7.449	18	82	DORRBECKER L.	15.121	18	10	LOAN A.	39.381
19	39	GHIPELLI E.	7.451	19	30	ROUSSEL L.	15.132	19	3	KVYAT D.	39.426
20	23	TERESHCHENKO	7.459	20	3	KVYAT D.	15.172	20	54	PAPAVOINE T.	39.444
21	14	TUNJO O.	7.460	21	12	VAXIVIERE M.	15.184	21	12	VAXIVIERE M.	39.463
22	7	FRANZONI V.	7.463	22	11	PANIS A.	15.271	22	23	TERESHCHENKO	39.469
23	54	PAPAVOINE T.	7.467	23	60	CASAGRANDE G.	15.272	23	25	SILVA G.	39.505
24	82	DORRBECKER L.	7.469	24	23	TERESHCHENKO	15.346	24	11	PANIS A.	39.654
25	32	BOSAK A.	7.472	25	73	BAIGUERA A.	15.375	25	6	LIMA G.	39.836
26	25	SILVA G.	7.479	26	6	LIMA G.	15.377	26	39	GHIPELLI E.	39.865
27	111	CHATIN P.	7.522	27	39	GHIPELLI E.	15.451	27	32	BOSAK A.	39.984
28	12	VAXIVIERE M.	7.555	28	32	BOSAK A.	15.468	28	73	BAIGUERA A.	40.013
29	81	ABOGADO A.	7.586	29	81	ABOGADO A.	15.526	29	81	ABOGADO A.	40.169





Peroni Race Network, 25-26-27 Maggio 2012

Formula Renault 2.0 Alps - Analisi Tempi Prove Libere 2° Turno

Enzo e Dino Ferrari 4.909 m

4	7.532	15.483	45.553	39.921	1'48.489	237.8	12:40'27.880
5	7.504	15.549	45.130	39.889	1'48.072	239.3	12:42'15.952
6	7.477	15.264	44.892	39.646	1'47.279	238.8	12:44'03.231
7	7.473	15.382	46.571	4'43.943	5'53.369 P	237.2	12:49'56.600
8	30.925	16.561	45.806	40.027	2'13.319 P	174.5	12:52'09.919
9	7.483	15.294	45.743	39.433	1'47.953	239.3	12:53'57.872
10	7.502	15.435	45.076	39.687	1'47.700	239.9	12:55'45.572
11	7.494	15.514	45.628	39.760	1'48.396	238.8	12:57'33.968
12	7.492	15.357	44.802	39.791	1'47.442	238.8	12:59'21.410
13	7.464	15.381	44.886	4'19.520	5'27.251 P	236.7	13:04'48.661
14	29.027	18.347	47.018	40.200	2'14.592 P	173.4	13:07'03.253
15	7.534	15.250	45.108	39.843	1'47.735	237.2	13:08'50.988
16	7.512	15.151	44.638	39.731	1'47.032	238.3	13:10'38.020
17	7.480	15.300	46.531	40.750	1'50.061	237.2	13:12'28.081
18	7.479	15.237	44.384	39.236	1'46.336	237.8	13:14'14.417
19	7.468	15.086	44.627	39.245	1'46.426	239.3	13:16'00.843
20	7.449	14.986	44.391	3'55.028	5'01.854 P	237.8	13:21'02.697
21	26.352	16.568	55.590	43.555	2'22.065 P	173.1	13:23'24.762
22	7.537	15.121	44.835	39.840	1'47.333	238.3	13:25'12.095
23	7.488	15.351	47.367	41.565	1'51.771	238.8	13:27'03.866
24	7.482	15.099	44.196	39.342	1'46.119	237.2	13:28'49.985
25	7.458	15.011	44.103	39.238	1'45.810	238.3	13:30'35.795

11 PANIS AURELIEN

Giro	Tratto 1	Tratto 2	Tratto 3	Tratto 4	T. Giro	km/h	Local Time
1	31.514	19.224	50.308	42.365	2'23.411 P	159.6	12:31'13.733
2	7.757	17.237	47.515	41.317	1'53.826	231.6	12:35'30.970
3	7.662	16.076	46.664	40.743	1'51.145	235.7	12:37'22.115
4	7.542	15.786	46.517	40.469	1'50.314	238.8	12:39'12.429
5	7.567	15.579	46.922	40.392	1'50.460	238.8	12:41'02.889
6	7.468	15.510	46.036	40.280	1'49.294	242.6	12:42'52.183
7	7.968	16.270	46.369	5'42.844	6'53.451 P	188.8	12:49'45.634
8	32.729	17.742	47.662	41.118	2'19.251 P	129.7	12:52'04.885
9	7.495	15.534	47.558	40.172	1'50.759	240.4	12:53'55.644
10	7.487	15.482	45.785	40.097	1'48.851	240.9	12:55'44.495
11	7.508	15.519	45.455	39.858	1'48.340	240.9	12:57'32.835
12	7.477	15.434	45.225	39.731	1'47.867	240.9	12:59'20.772
13	7.449	15.352	45.139	39.735	1'47.675	241.5	13:01'08.377
14	7.469	15.348	45.136	2'49.846	3'57.799 P	242.0	13:05'06.176
15	33.506	17.251	46.667	41.644	2'19.068 P	147.6	13:07'25.244
16	7.525	15.789	45.871	39.971	1'49.156	239.9	13:09'14.400
17	7.465	15.384	45.387	39.787	1'48.023	240.9	13:11'02.423
18	7.462	15.359	45.362	39.706	1'47.889	241.5	13:12'50.312
19	7.452	15.859	45.041	39.706	1'48.058	242.6	13:14'38.370
20	7.401	15.411	45.047	40.216	1'48.075	243.1	13:16'26.445
21	7.404	15.903	47.680	5'40.007	6'50.994 P	244.8	13:23'17.439
22	29.840	17.317	46.300	42.520	2'15.977 P	150.7	13:25'33.416
23	7.456	15.315	45.252	39.746	1'47.769	242.0	13:27'21.185
24	7.473	15.271	44.623	39.680	1'47.047	241.5	13:29'08.232
25	7.448	15.333	44.720	39.654	1'47.155	243.1	13:30'55.387

12 VAXIVIERE MATTHIEU

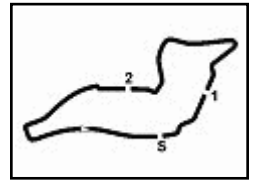
Giro	Tratto 1	Tratto 2	Tratto 3	Tratto 4	T. Giro	km/h	Local Time
1	36.042	17.541	49.129	41.828	2'24.540 P	170.4	12:33'28.269
2	7.757	15.828	46.410	41.084	1'51.079	231.2	12:35'52.809
3	7.696	15.712	45.867	40.454	1'49.729	232.6	12:37'43.888
4	7.642	15.516	46.210	40.763	1'50.131	235.2	12:39'33.617
5	7.595	15.510	45.328	3'56.110	5'04.543 P	236.7	12:41'23.748
6	27.095	18.003	49.357	43.455	2'17.910 P	168.8	12:46'28.291
7	7.611	15.701	45.214	40.214	1'48.740	237.2	12:48'46.201
8	7.592	16.581	46.283	40.202	1'50.658	237.2	12:50'34.941
9	7.622	15.406	45.602	40.119	1'48.749	235.7	12:52'25.599
10	7.629	16.876	45.248	40.738	1'50.491	235.7	12:54'14.348
11	7.639	15.321	47.216	43.059	1'53.235	235.7	12:56'04.839
12	7.605	15.443	45.877	40.109	1'49.034	236.2	12:57'58.074
13	7.564	15.309	44.884	39.849	1'47.606	237.8	12:59'47.108
14	7.555	15.237	44.733	39.728	1'47.253	238.3	13:01'34.714
15	7.603	21.868	49.769	42.393	2'01.633	237.2	13:03'21.967
16	7.625	15.314	44.918	39.625	1'47.842	235.2	13:05'23.600
17	7.581	15.225	44.524	39.756	1'47.086	237.2	13:07'11.082
18	7.587	15.277	44.824	6'34.929	7'42.617 P	236.7	13:08'58.168
19	31.846	18.755	46.463	42.855	2'19.919 P	171.4	13:16'40.785
20	7.690	15.453	56.055	40.531	1'59.729	233.1	13:19'00.433
21	7.640	15.386	45.319	39.674	1'48.019	235.2	13:21'00.433
22	7.625	15.327	45.535	40.463	1'48.950	235.7	13:22'48.452
23	7.582	15.184	50.679	41.692	1'55.137	236.7	13:24'37.402
24	7.617	15.267	44.954	39.635	1'47.473	235.7	13:26'32.539
25	7.632	15.239	44.792	39.463	1'47.126	235.2	13:28'20.012

14 TUNJO OSCAR

Giro	Tratto 1	Tratto 2	Tratto 3	Tratto 4	T. Giro	km/h	Local Time
1	31.107	17.920	47.797	41.043	2'17.867 P	172.5	12:33'15.763
2	7.669	16.135	46.633	40.385	1'50.822	234.7	12:35'33.630
3	7.601	15.341	46.478	39.842	1'49.262	236.2	12:37'24.452
4	7.549	15.216	45.129	39.689	1'47.583	238.3	12:39'13.714
5	7.518	15.165	45.345	39.656	1'47.684	239.3	12:41'01.297
6	7.499	15.333	45.150	39.733	1'47.715	239.9	12:42'48.981
7	7.526	15.945	45.073	4'24.563	5'33.107 P	239.3	12:44'36.696
8	38.099	16.872	46.550	40.098	2'21.619 P	172.0	12:50'09.803
9	7.562	15.233	44.876	39.736	1'47.407	237.2	12:52'31.422
10	7.474	15.138	44.933	39.604	1'47.149	240.4	12:54'18.829
11	7.554	15.587	44.860	39.450	1'47.451	238.3	12:56'05.978
12	7.574	15.207	44.739	39.520	1'47.400	237.8	12:57'53.429
13	7.530	15.128	44.810	6'08.216	7'15.684 P	237.8	12:59'40.469
14	35.231	16.630	45.320	39.672	2'16.853 P	175.6	13:06'56.153
15	7.502	15.120	44.475	39.455	1'46.552	239.3	13:09'13.006
16	7.460	15.230	45.049	6'14.377	7'22.116 P	240.9	13:10'59.558
17	27.593	17.444	47.729	39.909	2'12.675 P	157.9	13:18'21.674

P = Box In/Out - C = Tempo Invalitato





Enzo e Dino Ferrari 4.909 m

Peroni Race Network, 25-26-27 Maggio 2012

Formula Renault 2.0 Alps - Analisi Tempi Prove Libere 2° Turno

Table with columns for driver numbers and times. Driver 26 has the fastest lap at 7.432.

32 BOSAK ALEX

Table showing lap times and sector times for driver 32 BOSAK ALEX. Total time is 1'48.564.

36 NATO NORMAN

Table showing lap times and sector times for driver 36 NATO NORMAN. Total time is 1'49.72.

39 GHIRELLI EDOLO

Table showing lap times and sector times for driver 39 GHIRELLI EDOLO. Total time is 1'45.1.

Table with columns for driver numbers and times. Driver 16 has the fastest lap at 7.474.

54 PAPA VOINE TRISTAN

Table showing lap times and sector times for driver 54 PAPA VOINE TRISTAN. Total time is 13:30'34.300.

60 CASAGRANDE GABRIEL

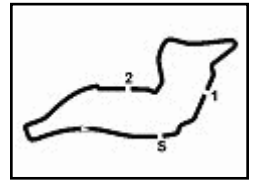
Table showing lap times and sector times for driver 60 CASAGRANDE GABRIEL. Total time is 13:25'50.563.

73 BAIGUERA ANDREA

Table showing lap times and sector times for driver 73 BAIGUERA ANDREA. Total time is 13:05'31.303.

P = Box In/Out - C = Tempo Invalidato





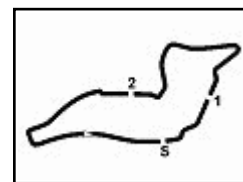
Enzo e Dino Ferrari 4.909 m

Peroni Race Network, 25-26-27 Maggio 2012

Formula Renault 2.0 Alps - Ideal Time Prove Libere 2° Turno

Num.	Concorrente	Auto	Tratto 1	Tratto 2	Tratto 3	Tratto 4	Ideal Time	Tempo Ufficiale	Pos.	Diff.
1	29 VERMONT W. (FRA)	F.R. 2.0	7.308	14.850	43.736	39.208	1'45.102	1'45.348	1	0.246
2	83 IAQUINTA S. (ITA)	F.R. 2.0	7.427	14.968	43.733	39.093	1'45.221	1'45.510	3	0.289
3	1 KUJALA P. (ESP)	F.R. 2.0	7.418	15.052	43.739	39.120	1'45.329	1'45.441	2	0.112
4	9 DE VAL S. (ITA)	F.R. 2.0	7.431	15.060	44.109	38.968	1'45.568	1'45.619	4	0.051
5	20 ALBON A. (GBR)	F.R. 2.0	7.396	15.021	43.995	39.185	1'45.597	1'45.779	6	0.182
6	4 WACKERBAUER S. (GER)	F.R. 2.0	7.421	15.095	43.946	39.207	1'45.669	1'45.771	5	0.102
7	36 NATO N. (FRA)	F.R. 2.0	7.346	14.972	44.256	39.105	1'45.679	1'45.893	8	0.214
8	8 DE VAL N. (ITA)	F.R. 2.0	7.449	14.986	44.103	39.236	1'45.774	1'45.810	7	0.036
9	82 DORRBECKER L. (MEX)	F.R. 2.0	7.469	15.121	43.966	39.263	1'45.819	1'46.095	12	0.276
10	2 OCON E. (FRA)	F.R. 2.0	7.395	15.089	44.136	39.223	1'45.843	1'45.996	9	0.153
11	15 MAVLANOV R. (RUS)	F.R. 2.0	7.441	15.075	44.135	39.219	1'45.870	1'46.067	11	0.197
12	7 FRANZONI V. (BRA)	F.R. 2.0	7.463	15.116	44.032	39.333	1'45.944	1'46.178	13	0.234
13	80 FRAGA F. (BRA)	F.R. 2.0	7.395	15.102	44.277	39.221	1'45.995	1'46.030	10	0.035
14	111 CHATIN P. (FRA)	F.R. 2.0	7.522	15.075	44.141	39.276	1'46.014	1'46.193	14	0.179
15	54 PAPAIVOINE T. (FRA)	F.R. 2.0	7.467	15.005	44.219	39.444	1'46.135	1'46.332	17	0.197
16	30 ROUSSEL L. (FRA)	F.R. 2.0	7.362	15.132	44.276	39.378	1'46.148	1'46.248	15	0.100
17	14 TUNJO O. (COL)	F.R. 2.0	7.460	15.084	44.365	39.294	1'46.203	1'46.281	16	0.078
18	10 LOAN A. (AND)	F.R. 2.0	7.426	14.993	44.682	39.381	1'46.482	1'46.728	18	0.246
19	60 CASAGRANDE G. (BRA)	F.R. 2.0	7.437	15.272	44.620	39.324	1'46.653	1'46.735	19	0.082
20	25 SILVA G. (BRA)	F.R. 2.0	7.479	15.082	44.596	39.505	1'46.662	1'46.931	21	0.269
21	3 KVVAT D. (RUS)	F.R. 2.0	7.434	15.172	44.641	39.426	1'46.673	1'46.785	20	0.112
22	12 VAXIVIERE M. (FRA)	F.R. 2.0	7.555	15.184	44.524	39.463	1'46.726	1'47.086	23	0.360
23	11 PANIS A. (FRA)	F.R. 2.0	7.401	15.271	44.623	39.654	1'46.949	1'47.047	22	0.098
24	23 TERESHCHENKO K. (RUS)	F.R. 2.0	7.459	15.346	44.842	39.469	1'47.116	1'47.351	24	0.235
25	6 LIMA G. (BRA)	F.R. 2.0	7.448	15.377	45.200	39.836	1'47.861	1'48.155	26	0.294
26	39 GHIRELLI E. (ITA)	F.R. 2.0	7.451	15.451	45.154	39.865	1'47.921	1'47.958	25	0.037
27	73 BAIGUERA A. (ITA)	F.R. 2.0	7.433	15.375	45.218	40.013	1'48.039	1'48.380	27	0.341
28	32 BOSAK A. (POL)	F.R. 2.0	7.472	15.468	45.499	39.984	1'48.423	1'48.564	28	0.141
29	81 ABOGADO A. (MEX)	F.R. 2.0	7.586	15.526	45.429	40.169	1'48.710	1'49.045	29	0.335
Ideal Time Assoluto			7.308	14.850	43.733	38.968	1'44.859			





Peroni Race Network, 25-26-27 Maggio 2012

Formula Renault 2.0 Alps - Classifica Prove Libere 2° Turno

Enzo e Dino Ferrari 4.909 m

Miglior Giro: = 1'45.348 - 4,909 km - Media 167,753 km/h

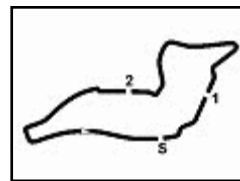
Num.	Conducente	Concorrente	Scuderia	Auto	Classe	Tempo	Dist.	Rel.	Giri
1	29 VERMONT William (FRA)	Arta Engineering	Arta Engineering	F.R. 2.0		1'45.348			24
2	1 KUJALA Patrick (ESP)	Koiranen Bros Motorsport	Koiranen Motorsport	F.R. 2.0		1'45.441	0.093	0.093	22
3	83 IAQUINTA Simone (ITA)	Team Torino Motorsport	Team Torino Motorsport	F.R. 2.0		1'45.510	0.162	0.069	20
4	9 DE VAL Stefano (ITA)	GSK	GSK Grand Prix	F.R. 2.0		1'45.619	0.271	0.109	25
5	4 WACKERBAUER Stefan (GER)	Koiranen Bros Motorsport	Koiranen Motorsport	F.R. 2.0		1'45.771	0.423	0.152	25
6	20 ALBON Alexander (GBR)	Epic Racing	Epic Racing	F.R. 2.0		1'45.779	0.431	0.008	22
7	8 DE VAL Nicola (ITA)	GSK	GSK Grand Prix	F.R. 2.0		1'45.810	0.462	0.031	25
8	36 NATO Norman (FRA)	RC Formula	RC Formula	F.R. 2.0		1'45.893	0.545	0.083	24
9	2 OCON Esteban (FRA)	Koiranen Bros Motorsport	Koiranen Motorsport	F.R. 2.0		1'45.996	0.648	0.103	25
10	80 FRAGA Felipe (BRA)	Tech 1 Racing	Tech 1 Racing	F.R. 2.0		1'46.030	0.682	0.034	22
11	15 MAVLANOV Roman (RUS)	Tech 1 Racing	Tech 1 Racing	F.R. 2.0		1'46.067	0.719	0.037	21
12	82 DORRBECKER Luis Michael (MEX)	Team Torino Motorsport	Team Torino Motorsport	F.R. 2.0		1'46.095	0.747	0.028	17
13	7 FRANZONI Victor (BRA)	Koiranen Bros Motorsport	Koiranen Motorsport	F.R. 2.0		1'46.178	0.830	0.083	22
14	111 CHATIN Paul-Loup (FRA)	Tech 1 Racing	Tech 1 Racing	F.R. 2.0		1'46.193	0.845	0.015	24
15	30 ROUSSEL Leo (FRA)	Arta Engineering	Arta Engineering	F.R. 2.0		1'46.248	0.900	0.055	26
16	14 TUNJO Oscar (COL)	Tech 1 Racing	Tech 1 Racing	F.R. 2.0		1'46.281	0.933	0.033	19
17	54 PAPA VOINE Tristan (FRA)	Arta Engineering	Arta Engineering	F.R. 2.0		1'46.332	0.984	0.051	25
18	10 LOAN Alex (AND)	Arta Engineering	Arta Engineering	F.R. 2.0		1'46.728	1.380	0.396	24
19	60 CASAGRANDE Gabriel (BRA)	Mark Burdett Motorsport	Mark Burdett Motorsport	F.R. 2.0		1'46.735	1.387	0.007	24
20	3 KVIAT Daniil (RUS)	Koiranen Bros Motorsport	Koiranen Motorsport	F.R. 2.0		1'46.785	1.437	0.050	5
21	25 SILVA Guilherme (BRA)	Interwetten.com Racing Team	Interwetten.com Racing Team	F.R. 2.0		1'46.931	1.583	0.146	21
22	11 PANIS Aurelien (FRA)	RC Formula	RC Formula	F.R. 2.0		1'47.047	1.699	0.116	25
23	12 VAXIVIERE Matthieu (FRA)	Tech 1 Racing	Tech 1 Racing	F.R. 2.0		1'47.086	1.738	0.039	25
24	23 TERESHCHENKO Konstantin (RUS)	Interwetten.com Racing Team	Interwetten.com Racing Team	F.R. 2.0		1'47.351	2.003	0.265	24
25	39 GHIRELLI Edolo (ITA)	RC Formula	RC Formula	F.R. 2.0		1'47.958	2.610	0.607	16
26	6 LIMA Gustavo (BRA)	Koiranen Bros Motorsport	Koiranen Motorsport	F.R. 2.0		1'48.155	2.807	0.197	28
27	73 BAIGUERA Andrea (ITA)	Baiguera Andrea	Brixia Horse Power	F.R. 2.0		1'48.380	3.032	0.225	25
28	32 BOSAK Alex (POL)	One Racing	One Racing	F.R. 2.0		1'48.564	3.216	0.184	23
29	81 ABOGADO Alejandro (MEX)	Team Torino Motorsport	Team Torino Motorsport	F.R. 2.0		1'49.045	3.697	0.481	20

Direttore di Gara : Campana Giorgio

25/05/2012 Inizio 12:30 Fine 13:33

Esposta alle:





Peroni Race Network, 25-26-27 Maggio 2012

Formula Renault 2.0 Alps - Velocità Prove Libere 1° Turno

Enzo e Dino Ferrari 4.909 m

Miglior Giro:

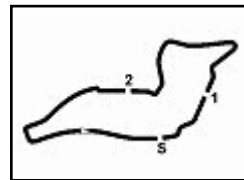
1	3	KVYAT Daniil	F.R. 2.0	1'44.553
2	36	NATO Norman	F.R. 2.0	1'46.338
3	14	TUNJO Oscar	F.R. 2.0	1'46.354
4	4	WACKERBAUER Stefan	F.R. 2.0	1'46.548
5	30	ROUSSEL Leo	F.R. 2.0	1'46.621
6	1	KUJALA Patrick	F.R. 2.0	1'46.644
7	83	IAQUINTA Simone	F.R. 2.0	1'46.675
8	10	LOAN Alex	F.R. 2.0	1'46.812
9	25	SILVA Guilherme	F.R. 2.0	1'46.852
10	2	OCON Esteban	F.R. 2.0	1'46.987
11	29	VERMONT William	F.R. 2.0	1'47.082
12	111	CHATIN Paul-Loup	F.R. 2.0	1'47.101
13	80	FRAGA Felipe	F.R. 2.0	1'47.287
14	12	VAXIVIERE Matthieu	F.R. 2.0	1'47.355
15	20	ALBON Alexander	F.R. 2.0	1'47.360
16	9	DE VAL Stefano	F.R. 2.0	1'47.423
17	8	DE VAL Nicola	F.R. 2.0	1'47.590
18	54	PAPAVOINE Tristan	F.R. 2.0	1'47.654
19	15	MAVLANOV Roman	F.R. 2.0	1'47.662
20	82	DORRBECKER Luis Michael	F.R. 2.0	1'47.851
21	7	FRANZONI Victor	F.R. 2.0	1'47.930
22	11	PANIS Aurelien	F.R. 2.0	1'48.316
23	39	GHIRELLI Edolo	F.R. 2.0	1'48.417
24	23	TERESHCHENKO Konstantin	F.R. 2.0	1'48.786
25	73	BAIGUERA Andrea	F.R. 2.0	1'49.233
26	6	LIMA Gustavo	F.R. 2.0	1'49.290
27	60	CASAGRANDE Gabriel	F.R. 2.0	1'49.410
28	32	BOSAK Alex	F.R. 2.0	1'50.221
29	81	ABOGADO Aleiandro	F.R. 2.0	1'51.255

Velocità

1	30	ROUSSEL Leo	F.R. 2.0	247.0
2	36	NATO Norman	F.R. 2.0	245.9
3	29	VERMONT William	F.R. 2.0	245.9
4	39	GHIRELLI Edolo	F.R. 2.0	245.3
5	11	PANIS Aurelien	F.R. 2.0	244.2
6	10	LOAN Alex	F.R. 2.0	244.2
7	9	DE VAL Stefano	F.R. 2.0	244.2
8	82	DORRBECKER Luis Michael	F.R. 2.0	242.6
9	20	ALBON Alexander	F.R. 2.0	242.6
10	32	BOSAK Alex	F.R. 2.0	242.0
11	81	ABOGADO Aleiandro	F.R. 2.0	242.0
12	83	IAQUINTA Simone	F.R. 2.0	242.0
13	73	BAIGUERA Andrea	F.R. 2.0	242.0
14	80	FRAGA Felipe	F.R. 2.0	242.0
15	15	MAVLANOV Roman	F.R. 2.0	240.9
16	14	TUNJO Oscar	F.R. 2.0	240.9
17	3	KVYAT Daniil	F.R. 2.0	239.9
18	1	KUJALA Patrick	F.R. 2.0	239.9
19	23	TERESHCHENKO Konstantin	F.R. 2.0	239.9
20	25	SILVA Guilherme	F.R. 2.0	239.9
21	111	CHATIN Paul-Loup	F.R. 2.0	239.9
22	4	WACKERBAUER Stefan	F.R. 2.0	239.3
23	2	OCON Esteban	F.R. 2.0	239.3
24	6	LIMA Gustavo	F.R. 2.0	239.3
25	7	FRANZONI Victor	F.R. 2.0	239.3
26	60	CASAGRANDE Gabriel	F.R. 2.0	239.3
27	8	DE VAL Nicola	F.R. 2.0	238.8
28	12	VAXIVIERE Matthieu	F.R. 2.0	237.8
29	54	PAPAVOINE Tristan	F.R. 2.0	237.2

Tratto 1		Tratto 2		Tratto 3		Tratto 4									
1	30	ROUSSEL L.	7.331	1	3	KVYAT D.	14.883	1	3	KVYAT D.	43.409	1	3	KVYAT D.	38.825
2	29	VERMONT W.	7.335	2	14	TUNJO O.	15.067	2	36	NATO N.	44.330	2	1	KUJALA P.	39.336
3	36	NATO N.	7.338	3	29	VERMONT W.	15.070	3	10	LOAN A.	44.333	3	36	NATO N.	39.359
4	3	KVYAT D.	7.346	4	9	DE VAL S.	15.073	4	14	TUNJO O.	44.340	4	2	OCON E.	39.378
5	39	GHIRELLI E.	7.393	5	111	CHATIN P.	15.125	5	83	IAQUINTA S.	44.382	5	83	IAQUINTA S.	39.396
6	10	LOAN A.	7.400	6	83	IAQUINTA S.	15.138	6	30	ROUSSEL L.	44.394	6	14	TUNJO O.	39.431
7	11	PANIS A.	7.405	7	1	KUJALA P.	15.150	7	4	WACKERBAUER S	44.424	7	4	WACKERBAUER S	39.478
8	4	WACKERBAUER S	7.410	8	25	SILVA G.	15.154	8	12	VAXIVIERE M.	44.426	8	111	CHATIN P.	39.532
9	20	ALBON A.	7.410	9	36	NATO N.	15.157	9	25	SILVA G.	44.622	9	30	ROUSSEL L.	39.537
10	80	FRAGA F.	7.413	10	4	WACKERBAUER S	15.162	10	54	PAPAVOINE T.	44.627	10	25	SILVA G.	39.599
11	7	FRANZONI V.	7.419	11	12	VAXIVIERE M.	15.180	11	80	FRAGA F.	44.629	11	7	FRANZONI V.	39.693
12	73	BAIGUERA A.	7.423	12	10	LOAN A.	15.180	12	1	KUJALA P.	44.631	12	10	LOAN A.	39.707
13	82	DORRBECKER L.	7.433	13	30	ROUSSEL L.	15.182	13	2	OCON E.	44.682	13	29	VERMONT W.	39.718
14	1	KUJALA P.	7.440	14	7	FRANZONI V.	15.262	14	29	VERMONT W.	44.697	14	80	FRAGA F.	39.741
15	83	IAQUINTA S.	7.440	15	80	FRAGA F.	15.265	15	20	ALBON A.	44.744	15	15	MAVLANOV R.	39.744
16	2	OCON E.	7.448	16	8	DE VAL N.	15.290	16	111	CHATIN P.	44.774	16	20	ALBON A.	39.773
17	25	SILVA G.	7.448	17	39	GHIRELLI E.	15.313	17	8	DE VAL N.	44.874	17	82	DORRBECKER L.	39.788
18	9	DE VAL S.	7.451	18	2	OCON E.	15.325	18	15	MAVLANOV R.	45.005	18	9	DE VAL S.	39.806
19	23	TERESHCHENKO	7.458	19	82	DORRBECKER L.	15.332	19	7	FRANZONI V.	45.046	19	8	DE VAL N.	39.865
20	6	LIMA G.	7.462	20	60	CASAGRANDE G.	15.374	20	82	DORRBECKER L.	45.054	20	23	TERESHCHENKO	39.931
21	14	TUNJO O.	7.468	21	15	MAVLANOV R.	15.378	21	9	DE VAL S.	45.056	21	54	PAPAVOINE T.	39.955
22	32	BOSAK A.	7.478	22	20	ALBON A.	15.385	22	39	GHIRELLI E.	45.334	22	12	VAXIVIERE M.	39.981
23	8	DE VAL N.	7.480	23	11	PANIS A.	15.396	23	11	PANIS A.	45.445	23	11	PANIS A.	40.008
24	15	MAVLANOV R.	7.489	24	54	PAPAVOINE T.	15.405	24	60	CASAGRANDE G.	45.664	24	39	GHIRELLI E.	40.071
25	81	ABOGADO A.	7.492	25	6	LIMA G.	15.477	25	23	TERESHCHENKO	45.672	25	6	LIMA G.	40.360
26	60	CASAGRANDE G.	7.502	26	32	BOSAK A.	15.563	26	6	LIMA G.	45.732	26	73	BAIGUERA A.	40.372
27	111	CHATIN P.	7.507	27	23	TERESHCHENKO	15.564	27	73	BAIGUERA A.	45.748	27	60	CASAGRANDE G.	40.643
28	12	VAXIVIERE M.	7.554	28	73	BAIGUERA A.	15.614	28	32	BOSAK A.	46.295	28	81	ABOGADO A.	40.707
29	54	PAPAVOINE T.	7.575	29	81	ABOGADO A.	15.666	29	81	ABOGADO A.	46.328	29	32	BOSAK A.	40.860





Peroni Race Network, 25-26-27 Maggio 2012

Formula Renault 2.0 Alps - Analisi Tempi Prove Libere 1° Turno

Enzo e Dino Ferrari 4.909 m

1 KUJALA PATRICK

Giro	Tratto 1	Tratto 2	Tratto 3	Tratto 4	T. Giro	km/h	Local Time
							9:36'50.429
1	39.344	18.712	51.536	42.718	2'32.310 P	167.7	9:39'22.739
2	7.645	16.177	48.175	41.975	1'53.972	235.2	9:41'16.711
3	7.574	15.867	47.352	40.955	1'51.748	237.2	9:43'08.459
4	7.497	15.834	46.343	41.123	1'50.797	238.8	9:44'59.256
5	7.523	15.585	46.330	40.395	1'49.833	238.8	9:46'49.089
6	7.466	15.670	46.878	40.713	1'50.727	238.8	9:48'39.816
7	7.517	15.567	45.913	40.195	1'49.192	238.8	9:50'29.008
8	7.514	15.444	45.751	40.526	1'49.235	238.8	9:52'18.243
9	7.487	15.462	45.642	39.967	1'48.558	239.9	9:54'06.801
10	7.484	15.514	45.232	39.876	1'48.106	239.3	9:55'54.907
11	7.470	15.351	45.009	39.740	1'47.570	239.3	9:57'42.477
12	7.465	15.950	50.986	40.393	1'54.794	239.3	9:59'37.271
13	7.481	15.385	45.278	39.778	1'47.922	239.3	10:01'25.193
14	7.440	15.326	45.208	40.068	1'48.042	238.8	10:03'13.235
15	7.452	15.375	45.902	14'17.592	15'26.321 P	237.8	10:18'39.556
16	1'02.624	17.153	45.934	40.541	2'46.252 P	168.0	10:21'25.808
17	7.539	15.343	44.937	39.683	1'47.502	238.3	10:23'13.310
18	7.479	15.164	44.687	39.754	1'47.084	237.8	10:25'00.394
19	7.457	15.278	44.811	39.336	1'46.882	237.8	10:26'47.276
20	7.461	15.212	44.796	43.162	1'50.631	237.8	10:28'37.907
21	7.461	15.150	44.631	39.402	1'46.644	237.2	10:30'24.551

2 OCON ESTEBAN

Giro	Tratto 1	Tratto 2	Tratto 3	Tratto 4	T. Giro	km/h	Local Time
							9:38'15.325
1	1'15.609	20.478	54.372	48.245	3'18.704 P	120.6	9:41'34.029
2	9.923	17.550	49.202	43.028	1'59.703	165.2	9:43'33.732
3	7.625	16.256	47.002	40.843	1'51.726	232.6	9:45'25.458
4	7.527	16.110	46.654	40.580	1'50.871	238.8	9:47'16.329
5	7.506	15.684	46.065	40.584	1'49.839	239.3	9:49'06.168
6	7.495	15.817	46.417	41.297	1'51.026	237.8	9:50'57.194
7	7.557	15.638	45.964	40.284	1'49.443	238.8	9:52'46.637
8	7.477	15.830	45.646	40.209	1'49.162	239.3	9:54'35.799
9	7.486	15.477	45.487	40.363	1'48.813	237.2	9:56'24.612
10	7.481	15.562	45.539	39.940	1'48.522	238.3	9:58'13.134
11	7.469	15.451	45.559	39.892	1'48.371	238.3	10:00'01.505
12	7.455	15.468	45.325	15'02.595	16'10.843 P	237.8	10:16'12.348
13	49.332	16.599	46.832	40.859	2'33.622 P	176.5	10:18'45.970
14	7.575	15.574	45.486	40.157	1'48.792	238.3	10:20'34.926
15	7.454	15.325	45.435	39.911	1'48.125	237.8	10:22'22.887
16	7.448	15.413	45.687	39.793	1'48.341	236.7	10:24'11.228
17	7.469	15.417	44.818	39.764	1'47.468	238.3	10:25'58.696
18	7.468	15.352	44.904	39.672	1'47.396	239.3	10:27'46.092
19	7.459	15.371	44.819	39.810	1'47.459	238.3	10:29'33.551
20	7.465	15.432	44.785	40.053	1'47.735	237.8	10:31'21.286
21	7.479	15.455	49.160	2'37.417	3'49.511 P	238.8	10:35'10.797
22	17.697	16.180	45.189	39.908	1'58.974 P	177.6	10:37'09.771
23	7.477	15.449	44.905	40.424	1'48.255	239.3	10:38'58.026
24	7.496	15.431	44.682	39.378	1'46.987	239.3	10:40'45.013

3 KVYAT DANIIL

Giro	Tratto 1	Tratto 2	Tratto 3	Tratto 4	T. Giro	km/h	Local Time
							9:36'30.183
1	37.143	20.138	53.034	48.326	2'38.641 P	143.5	9:39'08.824
2	9.766	17.654	49.709	45.352	2'02.481	167.2	9:41'11.305
3	8.932	17.563	53.146	47.240	2'06.881	170.1	9:43'18.186
4	9.625	16.645	48.668	41.670	1'56.608	186.5	9:45'14.794
5	7.503	15.682	46.297	40.816	1'50.298	239.9	9:47'05.092
6	7.500	15.764	45.540	40.375	1'49.179	239.9	9:48'54.271
7	7.495	15.759	45.810	40.268	1'49.332	232.6	9:50'43.603
8	7.479	15.369	45.318	39.891	1'48.057	239.3	9:52'31.660
9	7.480	15.213	45.036	39.710	1'47.439	239.9	9:54'19.099
10	7.476	15.327	45.442	2'13.146	3'21.391 P	238.3	9:57'40.490
11	24.198	16.087	45.328	43.194	2'08.807 P	177.6	9:59'49.297
12	7.468	15.285	45.716	39.674	1'48.143	238.8	10:01'37.440
13	7.459	15.333	45.019	39.695	1'47.506	231.6	10:03'24.946
14	7.431	15.218	44.679	39.556	1'46.884	236.7	10:05'11.830
15	7.444	15.142	44.641	39.450	1'46.677	238.8	10:06'58.507
16	7.432	15.214	45.049	8'05.253	9'12.948 P	237.2	10:16'11.455
17	45.181	18.358	46.458	40.323	2'30.320 P	159.8	10:18'41.775
18	7.487	15.233	44.176	39.829	1'46.725	238.8	10:20'28.500
19	7.441	15.011	44.295	39.343	1'46.090	238.3	10:22'14.590
20	7.459	14.936	43.788	39.251	1'45.434	236.2	10:24'00.024
21	7.452	14.977	43.822	39.025	1'45.276	237.2	10:25'45.300
22	7.436	14.883	43.409	38.825	1'44.553	238.8	10:27'29.853

4 WACKERBAUER STEFAN

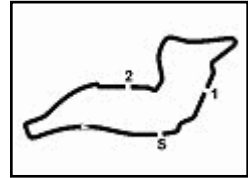
Giro	Tratto 1	Tratto 2	Tratto 3	Tratto 4	T. Giro	km/h	Local Time
							9:37'32.543
1	1'00.258	29.439	1'07.794	49.083	3'26.574 P	78.7	9:40'59.117
2	7.798	16.975	49.148	42.217	1'56.138	229.7	9:42'55.255
3	7.568	16.157	47.529	41.205	1'52.459	238.3	9:44'47.714
4	7.501	16.045	47.888	41.094	1'52.528	238.3	9:46'40.242
5	7.489	15.831	46.395	40.683	1'50.398	239.3	9:48'30.640
6	7.887	15.597	46.288	41.560	1'51.332	225.8	9:50'21.972
7	7.471	15.558	46.270	40.365	1'49.664	239.3	9:52'11.636
8	7.461	15.498	45.723	40.335	1'49.017	237.8	9:54'00.653
9	7.468	15.453	45.482	40.307	1'48.710	237.2	9:55'49.363
10	7.437	15.454	45.386	39.809	1'48.086	237.8	9:57'37.449
11	7.436	15.394	45.241	40.063	1'48.134	237.2	9:59'25.583
12	7.439	15.511	45.051	40.237	1'48.238	237.2	10:01'13.821
13	7.410	15.477	45.638	14'54.441	16'02.966 P	238.3	10:17'16.787
14	2'01.750	19.064	50.432	40.905	3'52.151 P	147.6	10:21'08.938
15	7.446	15.448	45.486	40.340	1'48.720	237.8	10:22'57.658
16	7.443	15.400	44.602	39.838	1'47.283	238.3	10:24'44.941
17	7.432	15.367	46.363	39.698	1'46.860	239.3	10:26'33.801
18	7.441	15.339	44.730	39.621	1'47.131	238.8	10:28'20.932
19	7.418	15.228	44.424	39.478	1'46.548	238.3	10:30'07.480
20	7.429	15.283	45.928	3'32.152	4'40.792 P	238.8	10:34'48.272
21	18.265	16.926	45.432	39.593	2'00.216 P	147.6	10:36'48.488
22	7.434	15.241	46.376	39.762	1'48.813	238.3	10:38'37.301
23	7.450	15.162	44.481	39.642	1'46.735	237.2	10:40'24.036

6 LIMA GUSTAVO

Giro	Tratto 1	Tratto 2	Tratto 3	Tratto 4	T. Giro	km/h	Local Time
							9:39'14.672
1	1'33.798	21.546	54.036	45.149	3'34.529 P	129.6	9:42'49.201
2	8.103	17.155	51.867	43.175	2'00.300	217.7	9:44'49.501
3	7.599	16.866	48.912	42.753	1'56.130	237.2	9:46'45.631
4	7.514	16.875	52.910	43.376	2'00.675	236.2	9:48'46.306
5	7.807	18.466	48.353	42.811	1'57.437	189.8	9:50'43.743
6	8.468	17.269	52.513	42.225	2'00.475	174.5	9:52'44.218
7	7.561	16.104	47.401	41.588	1'52.654	238.3	9:54'36.872
8	7.494	15.910	47.188	41.410	1'52.002	239.3	9:56'28.874
9	7.492	16.080	48.207	41.084	1'52.863	237.8	9:58'21.737
10	7.485	16.153	47.311	40.834	1'51.783	237.8	10:00'13.520
11	7.492	15.874	47.367	15'01.715	16'12.448 P	239.3	10:16'25.968
12	1'29.098	17.283	48.179	41.096	3'15.656 P	173.4	10:19'41.624
13	7.525	16.321	47.518	41.916	1'53.280	238.8	10:21'34.904
14	7.489	16.025	47.146	40.958	1'51.618	237.2	10:23'26.522
15	7.492	15.877	46.782	40.803	1'50.954	237.2	10:25'17.476
16	7.488	15.754	46.680	40.772	1'50.694	237.8	10:27'08.170
17	7.478	16.451	46.658	40.743	1'51.330	237.2	10:28'59.500
18	7.473	15.705	46.090	40.414	1'49.682	236.2	10:30'49.182
19	7.499	15.693	50.998	2'46.942	4'01.132 P	237.8	10:34'50.314
20	17.767	16.515	46.528	42.546	2'03.356 P	176.2	10:36'53.670
21	7.531	15.496	46.025	40.360	1'49.412	238.8	10:38'43.082
22	7.462	15.477	45.732	40.619	1'49.290	236.2	10:40'32.372

7 FRANZONI VICTOR

Giro	Tratto 1	Tratto 2	Tratto 3	Tratto 4	T. Giro	km/h
------	----------	----------	----------	----------	---------	------



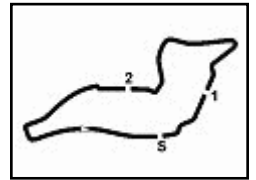
Enzo e Dino Ferrari 4.909 m

2 / 5

Peroni Race Network, 25-26-27 Maggio 2012

Formula Renault 2.0 Alps - Analisi Tempi Prove Libere 1° Turno

21	19.780	16.219	45.176	39.693	2'00.868 P	171.4	10:36'36.931	20	7.446	15.378	45.018	39.911	1'47.753	241.5	10:30'44.502		
22	7.540	15.555	45.088	39.792	1'47.975	237.2	10:38'24.906	21	7.475	15.343	45.355	3'27.059	4'35.232 P	240.4	10:35'19.734		
23	7.419	15.533	45.630	40.422	1'49.004	238.8	10:40'13.910	22	21.136	16.427	45.339	39.948	2'02.850 P	176.8	10:37'22.584		
								23	7.483	15.180	44.769	40.103	1'47.535	240.9	10:39'10.119		
								24	7.486	15.286	44.333	39.707	1'46.812	240.9	10:40'56.931		
8 DE VAL NICOLA																	
Giro	Tratto 1	Tratto 2	Tratto 3	Tratto 4	T. Giro	km/h	Local Time										
							9:36'15.129										
1	35.354	18.458	51.422	43.217	2'28.451 P	169.6	9:38'43.580										
2	7.853	17.396	50.253	43.490	1'58.992	223.1	9:40'42.572										
3	7.874	16.961	50.469	43.066	1'58.370	209.7	9:42'40.942										
4	7.634	16.361	50.002	42.405	1'56.402	235.7	9:44'37.344										
5	8.357	17.994	51.902	46.871	2'05.124	175.3	9:46'42.468										
6	7.607	16.021	47.456	3'25.331	4'36.415 P	234.7	9:51'18.883										
7	31.438	16.746	47.994	40.655	2'16.833 P	166.4	9:53'35.716										
8	7.578	15.752	46.549	40.230	1'50.109	236.2	9:55'25.825										
9	7.552	15.700	46.632	4'36.609	5'46.493 P	237.2	10:01'12.318										
10	27.067	18.729	48.764	40.510	2'15.070 P	173.9	10:03'27.388										
11	7.510	15.722	45.850	40.305	1'49.387	238.3	10:05'16.775										
12	7.503	15.368	45.488	39.893	1'48.252	238.3	10:07'05.027										
13	7.480	15.678	46.179	8'43.016	9'52.353 P	238.8	10:16'57.380										
14	2'05.420	19.350	47.150	40.722	3'52.642 P	146.2	10:20'50.022										
15	7.565	15.643	48.356	41.977	1'53.541	236.7	10:22'43.563										
16	7.494	15.926	46.075	40.564	1'50.059	236.7	10:24'33.622										
17	7.527	16.138	52.473	39.935	1'56.073	224.9	10:26'29.695										
18	7.511	15.393	45.281	40.045	1'48.230 C	237.8	10:28'17.925										
19	7.499	15.290	44.941	39.733	1'47.463 C	238.8	10:30'05.388										
20	7.483	15.440	1'09.586	3'21.512	4'54.021 P	237.8	10:34'59.409										
21	18.431	16.460	46.051	40.109	2'01.051 P	174.8	10:37'00.460										
22	7.536	15.488	45.535	40.020	1'48.579	238.3	10:38'49.039										
23	7.538	15.313	44.874	39.865	1'47.590	238.8	10:40'36.629										
9 DE VAL STEFANO																	
Giro	Tratto 1	Tratto 2	Tratto 3	Tratto 4	T. Giro	km/h	Local Time										
							9:37'01.718										
1	34.134	18.323	50.748	43.771	2'26.976 P	172.3	9:39'28.694										
2	7.742	16.747	49.085	42.495	1'56.069	210.9	9:41'24.763										
3	8.037	17.908	50.956	46.249	2'03.150	204.9	9:43'27.913										
4	7.617	16.350	48.043	41.144	1'53.154	237.2	9:45'21.067										
5	7.519	16.086	47.211	41.269	1'52.085	239.3	9:47'13.152										
6	7.472	16.549	47.559	3'15.800	4'27.380 P	236.2	9:51'40.532										
7	28.650	17.196	46.962	40.477	2'13.285 P	142.7	9:53'53.817										
8	7.468	15.939	46.722	40.676	1'50.805	238.8	9:55'44.622										
9	7.479	15.906	46.626	40.430	1'50.441	239.3	9:57'35.063										
10	7.476	15.565	45.817	40.222	1'49.080	241.5	9:59'24.143										
11	7.464	15.533	45.655	40.476	1'49.128	240.4	10:01'13.271										
12	7.467	15.621	46.696	40.322	1'50.106	244.1	10:03'03.377										
13	7.485	15.601	45.738	40.048	1'48.872	238.3	10:04'52.249										
14	7.465	15.453	45.796	11'05.363	12'14.077 P	238.8	10:17'06.326										
15	2'04.429	20.924	47.752	40.628	3'53.733 P	107.9	10:21'00.059										
16	7.465	15.662	46.955	40.244	1'50.326	239.9	10:22'50.385										
17	7.490	15.515	45.427	40.188	1'48.620	237.8	10:24'39.005										
18	7.451	15.302	45.428	39.809	1'47.990	240.4	10:26'26.995										
19	7.467	15.914	50.419	3'51.148	5'04.948 P	239.3	10:31'31.943										
20	2'56.102	16.972	46.220	40.256	4'39.550 P	170.9	10:36'11.493										
21	7.489	15.363	45.314	39.806	1'47.972	244.2	10:37'59.465										
22	7.488	15.073	45.056	39.806	1'47.423	242.6	10:39'46.888										
10 LOAN ALEX																	
Giro	Tratto 1	Tratto 2	Tratto 3	Tratto 4	T. Giro	km/h	Local Time										
							9:37'49.115										
1	57.716	22.668	53.665	2'47.155	5'01.204 P		9:42'50.319										
2	35.077	22.010	53.378	42.011	2'32.476 P	93.4	9:45'22.795										
3	7.571	17.992	48.354	42.352	1'56.269	236.7	9:47'19.064										
4	7.612	16.594	47.423	41.059	1'52.688	237.2	9:49'11.752										
5	7.588	16.041	46.384	41.675	1'51.688	237.2	9:51'03.440										
6	7.547	16.159	46.728	40.980	1'51.414	238.8	9:52'54.854										
7	7.509	15.823	46.374	40.690	1'50.396	239.9	9:54'45.250										
8	7.506	16.132	46.256	40.991	1'50.885	240.4	9:56'36.135										
9	7.503	15.852	46.254	40.558	1'50.167	239.9	9:58'26.302										
10	7.517	15.812	46.291	2'53.038	4'02.658 P	239.9	10:02'28.960										
11	29.238	16.876	47.749	40.432	2'14.295 P	171.7	10:04'43.255										
12	7.442	15.666	45.291	40.258	1'48.657	242.0	10:06'31.912										
13	7.434	15.614	45.439	8'55.095	10'03.582 P	242.0	10:16'35.494										
14	1'33.182	16.968	46.460	40.637	3'17.247 P	174.8	10:19'52.741										
15	7.488	15.576	46.108	40.400	1'49.572	240.4	10:21'42.313										
16	7.463	15.535	45.593	41.065	1'49.656	242.0	10:23'31.969										
17	7.475	15.639	45.218	40.166	1'48.498	242.0	10:25'20.467										
18	7.455	15.290	45.045	40.342	1'48.132	242.0	10:27'08.599										
19	7.400	15.753	45.091	39.906	1'48.150	244.2	10:28'56.749										
11 PANIS AURELIEN																	
Giro	Tratto 1	Tratto 2	Tratto 3	Tratto 4	T. Giro	km/h	Local Time										
							9:35'42.649										
1	32.069	19.597	53.940	44.949	2'30.555 P	161.7	9:38'13.204										
2	7.920	20.036	49.275	42.303	1'59.534	212.1	9:40'12.738										
3	7.670	17.451	49.598	41.896	1'56.615	229.2	9:42'09.353										
4	7.619	16.179	48.574	41.857	1'54.229	236.7	9:44'03.582										
5	7.608	15.979	47.864	41.107	1'52.558	237.8	9:45'56.140										
6	7.593	15.791	47.641	41.055	1'52.080	238.8	9:47'48.220										
7	7.569	15.915	47.724	40.942	1'52.150	238.3	9:49'40.370										
8	7.563	15.884	47.078	41.884	1'52.409	238.8	9:51'32.779										
9	7.497	15.833	46.376	40.851	1'50.557	240.9	9:53'23.336										
10	7.532	15.750	46.541	40.695	1'50.518	239.9	9:55'13.854										
11	7.464	15.805	46.651	45.934	1'55.854												



Peroni Race Network, 25-26-27 Maggio 2012

Formula Renault 2.0 Alps - Analisi Tempi Prove Libere 1° Turno

Enzo e Dino Ferrari 4.909 m

18	7.482	15.310	44.950	39.878	1'47.620	240.9	10:27'29.040
19	7.481	15.163	44.797	39.490	1'46.931	240.4	10:29'15.971
20	7.516	15.067	44.340	39.431	1'46.354	238.3	10:31'02.325
21	7.545	15.264	54.942	4'07.023	5'24.774 P	237.8	10:36'27.099
22	17.488	16.850	45.137	39.589	1'59.064 P	148.6	10:38'26.163
23	7.533	15.094	44.643	39.457	1'46.727	238.8	10:40'12.890

20	7.488	15.603	55.716	2'37.761	3'56.568 P	238.8	10:35'05.700
21	18.357	17.254	46.726	40.172	2'02.509 P	172.8	10:37'08.209
22	7.512	15.822	45.800	41.069	1'50.203	239.3	10:38'58.412
23	7.520	15.697	45.672	46.017	1'54.906	234.7	10:40'53.318

15 MAVLANOV ROMAN							
Giro	Tratto 1	Tratto 2	Tratto 3	Tratto 4	T. Giro	km/h	Local Time
1	1'29.523	20.156	52.771	44.836	3'27.286 P	138.7	9:38'30.098
2	8.037	19.687	52.897	46.254	2'06.875	182.1	9:44'04.259
3	7.772	17.229	48.988	42.704	1'56.693	208.8	9:46'00.953
4	11.246	20.937	53.074	53.235	2'18.492	126.7	9:48'19.444
5	11.556	21.249	57.431	54.903	2'25.139	126.7	9:50'44.583
6	8.080	17.440	52.316	42.926	2'00.762	195.6	9:52'45.345
7	7.586	17.207	47.336	41.842	1'53.971	237.2	9:54'39.316
8	10.663	19.442	48.119	41.465	1'59.689	139.9	9:56'39.005
9	7.586	15.975	46.748	40.749	1'51.058	237.2	9:58'30.063
10	9.221	18.255	52.518	5'44.807	7'04.801 P	150.5	10:05'34.864
11	26.713	17.158	47.456	9'10.308	10'41.635 P	173.1	10:16'16.499
12	1'06.816	16.961	46.946	40.695	2'51.418 P	170.6	10:19'07.917
13	7.606	15.817	45.968	40.075	1'49.466	236.2	10:20'57.383
14	7.535	15.671	46.753	45.068	1'55.027	238.8	10:22'52.410
15	7.539	15.766	45.045	40.300	1'48.650	239.3	10:24'41.060
16	7.520	15.529	49.992	40.828	1'53.869	240.4	10:26'34.929
17	7.489	15.589	45.124	40.056	1'48.258	240.9	10:28'23.187
18	7.529	15.449	45.128	39.806	1'47.912	238.8	10:30'11.099
19	7.534	15.431	45.083	3'54.722	5'02.770 P	238.8	10:35'13.869
20	17.086	16.150	45.675	39.921	1'58.832 P	175.9	10:37'12.701
21	7.573	15.411	45.061	42.282	1'50.327	236.7	10:39'03.028
22	7.535	15.378	45.005	39.744	1'47.662	239.9	10:40'50.690

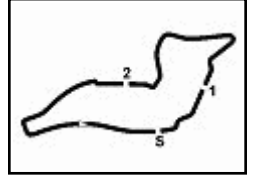
25 SILVA GUILHERME							
Giro	Tratto 1	Tratto 2	Tratto 3	Tratto 4	T. Giro	km/h	Local Time
1	1'16.427	19.461	50.430	44.122	3'10.440 P	117.1	9:38'20.567
2	7.782	16.888	48.633	42.336	1'55.639	233.1	9:43'26.646
3	7.615	15.819	46.773	41.557	1'51.764	236.7	9:45'18.410
4	7.524	15.815	47.186	40.518	1'51.043	238.8	9:47'09.453
5	7.507	15.587	45.804	40.563	1'49.461	239.3	9:48'58.914
6	7.499	15.918	46.683	40.752	1'50.852	238.8	9:50'49.766
7	7.513	15.571	46.715	40.757	1'50.556	238.8	9:52'40.322
8	7.502	15.572	45.577	40.114	1'48.765	239.3	9:54'29.087
9	7.495	15.484	45.292	6'42.753	7'51.024 P	238.8	10:02'20.111
10	24.090	16.702	46.433	40.321	2'07.546 P	169.8	10:04'27.657
11	7.512	15.440	45.203	41.428	1'49.583	238.3	10:06'17.240
12	7.467	15.608	45.992	9'05.478	10'14.545 P	238.3	10:16'31.785
13	1'30.129	16.627	46.420	40.391	3'13.567 P	174.8	10:19'45.352
14	7.478	15.484	44.993	40.176	1'48.131	239.9	10:21'33.483
15	7.467	15.433	44.782	39.798	1'47.880	236.2	10:23'20.963
16	7.459	15.375	44.678	39.599	1'47.111	237.8	10:25'08.074
17	7.448	15.290	45.876	40.360	1'48.974	237.2	10:26'57.048
18	7.453	15.154	44.673	39.700	1'46.980	239.3	10:28'44.028
19	7.452	15.176	44.622	39.602	1'46.852	238.3	10:30'30.880

20 ALBON ALEXANDER							
Giro	Tratto 1	Tratto 2	Tratto 3	Tratto 4	T. Giro	km/h	Local Time
1	1'24.438	22.770	56.090	46.227	3'29.525 P	118.9	9:39'35.073
2	9.148	18.515	51.955	43.377	2'02.995	209.7	9:43'04.598
3	8.177	16.837	48.314	44.881	1'58.209	201.1	9:47'05.802
4	7.924	15.999	46.498	41.161	1'51.582	228.7	9:48'57.384
5	7.497	16.064	48.216	41.871	1'53.648	239.9	9:50'51.032
6	7.459	15.782	47.659	40.914	1'51.814	241.5	9:52'42.846
7	7.482	15.765	46.180	40.316	1'49.743	240.4	9:54'32.589
8	7.459	15.544	45.682	40.750	1'49.435	241.5	9:56'22.024
9	7.489	15.612	46.002	40.404	1'49.507	240.4	9:58'11.531
10	7.475	15.511	45.655	40.219	1'48.860	241.5	10:00'00.391
11	7.455	15.520	45.376	39.950	1'48.301	240.4	10:01'48.692
12	7.410	15.426	46.335	13'05.611	14'14.782 P	242.6	10:16'03.474
13	27.932	17.178	47.140	40.945	2'13.195 P	175.0	10:18'16.669
14	7.507	15.515	46.654	40.677	1'50.353	239.9	10:20'07.022
15	7.424	15.487	45.488	40.189	1'48.588	242.0	10:21'55.610
16	7.447	15.450	45.159	39.945	1'48.001	242.6	10:23'43.611
17	7.454	15.389	44.744	39.773	1'47.360	242.0	10:25'30.971
18	7.449	15.385	46.120	3'49.413	4'58.367 P	241.5	10:30'29.338
19	28.532	16.594	50.044	2'26.271	4'01.441 P	157.7	10:34'30.779
20	17.417	16.582	45.905	40.259	2'00.163 P	173.6	10:36'30.942

29 VERMONT WILLIAM							
Giro	Tratto 1	Tratto 2	Tratto 3	Tratto 4	T. Giro	km/h	Local Time
1	37.992	23.871	58.082	56.316	2'56.261 P	120.9	9:40'03.582
2	10.259	19.709	55.286	49.787	2'15.041	131.3	9:42'18.623
3	9.181	18.114	50.532	45.423	2'03.250	154.1	9:44'21.873
4	8.777	17.827	52.382	45.553	2'04.539	164.2	9:46'26.412
5	7.722	17.331	52.383	45.123	2'02.559	194.2	9:48'28.971
6	10.952	19.254	56.682	3'32.306	4'59.194 P	145.4	9:53'28.165
7	33.262	17.287	47.045	41.023	2'18.617 P	112.5	9:55'46.782
8	7.443	15.558	45.664	40.204	1'48.869	242.6	9:57'35.651
9	7.381	17.263	47.236	40.148	1'52.028	244.2	9:59'27.679
10	7.422	15.377	45.339	40.396	1'48.534	243.6	10:01'16.213
11	7.354	15.978	46.919	40.080	1'50.331	245.3	10:03'06.544
12	7.372	15.295	44.697	39.718	1'47.082	245.3	10:04'53.626

23 TERESHCHENKO KONSTANTIN							
Giro	Tratto 1	Tratto 2	Tratto 3	Tratto 4	T. Giro	km/h	Local Time
1	1'11.596	22.698	54.133	46.464	3'14.891 P	133.7	9:38'05.329
2	8.044	18.764	50.176	43.470	2'00.454	192.1	9:43'20.674
3	7.982	18.073	49.480	42.762	1'58.297	188.8	9:45'18.971
4	7.607	16.570	48.283	41.297	1'53.757	235.7	9:47'12.728
5	7.532	16.535	47.390	41.260	1'52.717	238.3	9:49'05.445
6	7.593	16.019	48.128	41.784	1'53.524	237.2	9:50'58.969
7	7.520	16.188	47.282	40.755	1'51.745	238.3	9:52'50.714
8	7.586	16.216	47.229	5'53.753	7'04.784 P	237.8	9:59'55.498
9	35.618	17.617	48.422	40.984	2'22.641 P	164.7	10:02'18.139
10	7.512	16.267	47.223	40.711	1'51.713	238.3	10:04'09.852
11	7.483	16.017	46.494	40.449	1'50.443	239.9	10:06'00.295
12	7.473	16.055	46.403	9'27.950	10'37.881 P	237.8	10:16'38.176
13	1'41.183	18.631	47.986	42.025	3'29.825 P	140.1	10:20'08.001
14	7.458	15.827	47.437	40.741	1'51.463	236.7	10:21'59.464
15	7.531	15.795	46.544	40.349	1'50.219	239.3	10:23'49.683
16	7.544	15.564	46.135	39.938	1'49.181	239.3	10:25'38.864
17	7.490	15.797	46.796	40.780	1'50.863	238.3	10:27'29.727
18	7.674	15.911	46.892	40.142	1'50.619	226.3	10:29'20.346
19	7.465	15.703	45.687	39.931	1'48.786	238.3	10:31'09.132

30 ROUSSEL LEO							
Giro	Tratto 1	Tratto 2	Tratto 3	Tratto 4	T. Giro	km/h	Local Time
1	48.427	24.692	1'02.141	50.480	3'05.740 P	116.7	9:37'29.650
2	8.625	19.421	57.271	45.474	2'10.791	181.5	9:42'46.181
3	7.968	17.779	50.326	43.542	1'59.615	193.5	9:44'45.796
4	7.627	17.385	52.810	43.334	2'01.156	221.7	9:46'46.952
5	7.546	17.025	51.059	43.138	1'58.768	226.8	9:48'45.720
6	7.972	21.948	51.746	3'29.890	4'51.556 P	197.0	9:53'37.276
7	38.707	18.813	47.612	42.191	2'26.693 P	122.8	9:56'03.969
8	7.535	15.811	46.553	41.106	1'51.005	239.3	9:57'54.974
9	7.551	15.590	46.129	40.932	1'50.202	238.8	9:59'45.176
10	7.498	15.495	45.930	40.610	1'49.533	240.9	10:01'34.709
11	7.450	15.378	45.440	40.343	1'48.611	242.0	10:03'23.320
12	7.453	15.360	45.191	41.930	1'49.934	242.0	10:05'13.254
13	7.445	1					



Peroni Race Network, 25-26-27 Maggio 2012

Formula Renault 2.0 Alps - Analisi Tempi Prove Libere 1° Turno

Enzo e Dino Ferrari 4.909 m

4 / 5

6	7.844	17.253	52.472	43.109	2'00.678	200.7	9:59'09.904
7	7.625	16.555	52.552	48.305	2'05.037	235.7	10:01'14.941
8	7.759	16.613	49.901	14'18.464	15'32.737 P	234.2	10:16'47.678
9	1'59.983	22.144	51.307	42.771	3'56.205 P	134.7	10:20'43.883
10	7.605	16.226	52.850	45.728	2'02.409	237.2	10:22'46.292
11	7.540	16.066	47.897	42.275	1'53.778	239.3	10:24'40.070
12	7.555	16.156	51.460	41.955	1'57.126	240.4	10:26'37.196
13	7.478	15.842	48.255	41.751	1'53.326	242.0	10:28'30.522
14	7.522	15.885	47.466	42.161	1'53.034	239.9	10:30'23.556
15	7.503	15.852	47.127	3'04.898	4'15.380 P	239.9	10:34'38.936
16	19.775	17.650	49.546	41.503	2'08.474 P	173.6	10:36'47.410
17	7.555	15.894	47.915	40.912	1'52.276	238.8	10:38'39.686
18	7.503	15.563	46.295	40.860	1'50.221	240.4	10:40'29.907

36 NATO NORMAN							
Giro	Tratto 1	Tratto 2	Tratto 3	Tratto 4	T. Giro	km/h	Local Time
1	34.911	19.939	52.287	43.219	2'30.356 P	155.2	9:37'57.087
2	7.765	17.125	49.927	4'39.309	5'54.126 P	217.2	9:43'51.213
3	31.827	19.174	52.691	41.683	2'25.375 P	153.4	9:46'16.588
4	7.967	16.221	47.546	42.292	1'54.026	212.5	9:48'10.614
5	7.507	16.073	46.504	40.854	1'50.938	239.9	9:50'01.552
6	7.513	15.841	46.264	40.505	1'50.123	240.4	9:51'51.675
7	7.467	15.762	45.957	40.359	1'49.545	241.5	9:53'41.220
8	7.450	15.529	45.685	40.062	1'48.726	242.0	9:55'29.946
9	7.409	15.417	45.287	40.165	1'48.278	243.6	9:57'18.224
10	7.417	15.352	45.529	40.167	1'48.465	243.1	9:59'06.689
11	7.433	15.387	45.366	39.857	1'48.043	242.6	10:00'54.732
12	7.411	15.272	44.858	39.841	1'47.382	243.1	10:02'42.114
13	7.407	15.438	44.800	39.627	1'47.272	243.6	10:04'29.386
14	7.338	15.273	44.773	10'44.918	11'52.302 P	245.9	10:16'21.688
15	1'24.218	16.854	45.670	40.191	3'06.933 P	172.3	10:19'28.621
16	7.454	15.392	45.739	39.638	1'48.223	242.0	10:21'16.844
17	7.384	15.263	45.875	42.936	1'51.458	244.8	10:23'08.302
18	7.454	15.304	44.413	39.709	1'46.880	242.6	10:24'55.182
19	7.432	15.189	44.787	4'40.017	5'47.425 P	242.6	10:30'42.607
20	25.342	16.472	57.064	1'59.989	3'38.867 P	177.6	10:34'21.474
21	16.402	16.222	44.999	39.633	1'57.256 P	178.2	10:36'18.730
22	7.501	15.212	44.677	39.392	1'46.782	239.9	10:38'05.512
23	7.461	15.173	44.380	39.359	1'46.373	241.5	10:39'51.885
24	7.444	15.157	44.330	39.407	1'46.338	242.0	10:41'38.223

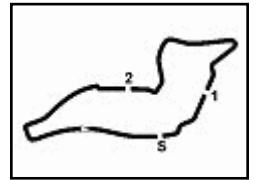
39 GHIRELLI EDOLO							
Giro	Tratto 1	Tratto 2	Tratto 3	Tratto 4	T. Giro	km/h	Local Time
1	1'06.950	21.826	54.068	44.223	3'07.067 P	131.3	9:38'00.341
2	7.747	18.170	49.887	44.745	2'00.549	208.8	9:41'07.408
3	8.263	17.963	48.732	42.248	1'57.206	175.9	9:45'05.163
4	7.587	17.259	47.458	41.749	1'54.053	237.8	9:46'59.216
5	7.557	16.799	47.491	41.588	1'53.435	238.3	9:48'52.651
6	7.605	18.118	51.909	44.568	2'02.200	224.4	9:50'54.851
7	7.586	16.573	47.215	7'22.597	8'33.971 P	237.2	9:59'28.822
8	28.364	17.409	47.327	40.976	2'14.076 P	173.9	10:01'42.898
9	7.495	15.827	46.838	40.757	1'50.917	240.4	10:03'33.815
10	7.993	15.844	46.846	40.742	1'50.925	240.9	10:05'24.740
11	7.485	15.681	46.425	40.266	1'49.857	240.4	10:07'14.597
12	7.457	15.962	47.320	9'36.477	10'47.216 P	240.9	10:18'01.813
13	1'27.832	19.839	48.980	40.740	3'17.391 P	138.2	10:21'19.204
14	7.474	15.780	45.871	40.577	1'49.702	241.5	10:23'08.906
15	7.393	15.627	45.334	40.183	1'48.537	245.3	10:24'57.443
16	7.420	15.465	54.949	43.969	2'01.803	243.6	10:26'59.246
17	7.420	15.788	47.247	40.071	1'50.526	243.1	10:28'49.772
18	7.441	15.446	45.368	40.162	1'48.417	242.0	10:30'38.189
19	7.488	15.313	1'27.759	4'36.280	6'26.840 P	240.4	10:37'05.029
20	18.516	17.353	1'16.174	40.945	2'32.988 P	177.9	10:39'38.017
21	7.527	15.700	46.315	40.407	1'49.949	239.3	10:41'27.966

54 PAPAIVOINE TRISTAN							
Giro	Tratto 1	Tratto 2	Tratto 3	Tratto 4	T. Giro	km/h	Local Time
1	2'37.283	19.537	51.614	43.514	4'31.948 P	149.6	9:41'48.366
2	7.734	17.008	47.826	41.786	1'54.354	222.1	9:48'14.668
3	7.674	16.400	49.884	41.266	1'55.224	234.7	9:50'09.892
4	7.679	16.136	46.993	41.117	1'51.925	234.7	9:52'01.817
5	7.603	16.138	46.467	40.934	1'51.142	236.2	9:53'52.959
6	7.576	15.859	46.296	40.544	1'50.275	237.2	9:55'43.234
7	7.589	15.559	45.818	40.389	1'49.355	237.2	9:57'32.589
8	7.590	15.405	45.657	40.272	1'48.924	236.7	9:59'21.513
9	7.582	15.485	45.272	4'19.333	5'27.672 P	236.7	10:04'49.185

10	1'16.785	18.985	47.425	8'54.851	11'18.046 P	152.8	10:16'07.231
11	1'05.465	18.422	48.560	6'07.290	8'19.737 P	166.4	10:24'26.968
12	1'35.447	16.882	47.462	42.489	3'22.280 P	167.2	10:27'49.248
13	7.683	15.828	45.709	40.554	1'49.774	235.2	10:29'39.022
14	7.575	15.804	44.948	40.328	1'48.655	237.2	10:31'27.677
15	7.585	17.125	50.900	2'41.359	3'56.969 P	231.2	10:35'24.646
16	21.973	17.159	45.858	40.227	2'05.217 P	167.7	10:37'29.863
17	7.579	15.553	45.712	40.333	1'49.177	237.2	10:39'19.040
18	7.598	15.474	44.627	39.955	1'47.654	237.2	10:41'06.694

60 CASAGRANDE GABRIEL							
Giro	Tratto 1	Tratto 2	Tratto 3	Tratto 4	T. Giro	km/h	Local Time
1	37.695	19.653	53.608	45.425	2'36.381 P	164.7	9:36'05.883
2	7.798	17.504	50.592	43.734	1'59.628	206.1	9:40'41.892
3	7.622	16.851	50.792	42.572	1'57.837	236.2	9:42'39.729
4	7.631	16.788	48.689	42.398	1'55.686	236.2	9:44'35.415
5	7.622	16.411	48.392	42.115	1'54.540	236.7	9:46'29.955
6	7.606	16.432	49.044	41.947	1'55.029	236.7	9:48'24.984
7	7.601	17.428	47.839	12'16.125	13'28.993 P	224.9	10:01'53.977
8	35.402	18.445	49.488	42.677	2'26.012 P	165.7	10:04'19.989
9	7.547	16.200	47.325	41.514	1'52.586	238.3	10:06'12.575
10	7.526	15.848	47.155	9'29.412	10'39.941 P	237.8	10:16'52.516
11	2'06.493	18.430	48.522	41.664	3'55.109 P	138.7	10:20'47.625
12	7.504	15.827	50.029	42.085	1'55.445	239.3	10:22'43.070
13	7.529	15.748	46.109	40.839	1'50.225	239.3	10:24'33.295
14	7.515	15.959	46.191	41.010	1'50.675	239.3	10:26'23.970
15	7.522	15.918	46.105	40.796	1'50.341	238.8	10:28'14.311
16	7.506	15.374	46.081	40.710	1'49.671	238.8	10:30'03.982
17	7.508	15.500	45.757	3'38.637	4'47.402 P	238.8	10:34'51.384
18	17.491	16.708	45.923	40.935	2'01.057 P	175.3	10:36'52.441
19	7.520	15.382	45.865	40.643	1'49.410	238.3	10:38'41.851
20	7.502	15.619	45.664	40.655	1'49.440	239.3	10:40'31.291

73 BAIGUERA ANDREA							
Giro	Tratto 1	Tratto 2	Tratto 3	Tratto 4	T. Giro	km/h	Local Time
1	1'24.060	23.300	59.534	51.473	3'38.367 P	125.5	9:38'26.146
2	8.047	18.892	51.510	43.849	2'02.298	218.5	9:42'04.513
3	7.624	16.855	48.433	42.504	1'55.416	236.7	9:46'02.227
4	7.514	16.680	48.735	42.269	1'55.198	238.8	9:47'57.425
5	7.513	16.287	47.724	41.786	1'53.310	239.3	9:49'50.735
6	7.541	16.239	47.184	40.861	1'51.825	239.9	9:51'42.560
7	7.488	16.103	46.566	2'50.251	4'00.408 P	240.4	9:55'42.968
8	34.478	19.946	51.064	41.196	2'26.684 P	136.2	9:58'09.652
9	7.522	16.174	49.249	41.054	1'53.999	239.3	10:00'03.651
10	7.461	16.110	46.789	40.775	1'51.135	240.4	10:01'54.786
11	7.423	16.033	46.387	40.812	1'50.655	242.0	10:03'45.441
12	7.431	16.643	48.068	11'45.318	12'57.460 P	242.0	10:16'42.901
13	1'52.375	21.482	50.908	43.135	3'47.900 P	139.9	10:20'30.801
14	7.525	16.312	46.607	40.640	1'51.084	239.3	10:22'21.885
15	7.485	15.974	46.745	40.422	1'50.626	240.4	10:24'12.511
16	7.461	15.761	48.887	40.700	1'52.809	241.5	10:26'05.320
17	7.464	15.694	45.866	40.441	1'49.465	240.9	10:27'54.785
18	7.445	15.614	45.957	40.372	1'49.388	241.5	10:29'44.173
19	7.444	15.637	45.748	40.404	1'49.233	241.5	10:3



Peroni Race Network, 25-26-27 Maggio 2012

Formula Renault 2.0 Alps - Analisi Tempi Prove Libere 1° Turno

Enzo e Dino Ferrari 4.909 m

5 / 5

17	7.532	15.352	45.470	39.963	1'48.317	238.3	10:24'29.721	12	7.580	15.392	45.183	40.043	1'48.198	237.2	10:04'41.943
18	7.527	15.510	45.100	40.245	1'48.382	238.8	10:26'18.103	13	7.559	15.416	45.077	39.861	1'47.913	237.2	10:06'29.856
19	7.559	15.389	44.783	39.741	1'47.472	238.3	10:28'05.575	14	7.533	15.393	45.327	8'30.339	9'38.592 P	237.2	10:16'08.448
20	7.518	15.331	49.157	41.399	1'53.405	238.3	10:29'58.980	15	32.749	16.947	47.511	40.998	2'18.205 P	171.4	10:18'26.653
21	7.549	15.265	44.631	4'02.276	5'09.721 P	237.2	10:35'08.701	16	7.816	15.715	45.665	40.123	1'49.319	229.7	10:20'15.972
22	17.455	16.323	47.562	44.769	2'06.109 P	175.9	10:37'14.810	17	7.544	15.426	45.249	39.978	1'48.197	238.3	10:22'04.169
23	7.555	15.327	44.760	39.810	1'47.452	237.8	10:39'02.262	18	7.555	15.321	44.966	39.755	1'47.597	237.8	10:23'51.766
24	7.513	15.266	44.629	39.879	1'47.287	238.8	10:40'49.549	19	7.545	15.287	44.774	39.940	1'47.546	238.3	10:25'39.312

81 ABOGADO ALEJANDRO

Giro	Tratto 1	Tratto 2	Tratto 3	Tratto 4	T. Giro	km/h	Local Time
							9:37'42.644
1	55.656	21.611	53.809	44.420	2'55.496 P	163.7	9:40'38.140
2	7.815	16.915	50.329	42.127	1'57.186	230.7	9:42'35.326
3	7.786	16.267	47.316	41.709	1'53.078	231.6	9:44'28.404
4	7.669	16.037	47.959	41.698	1'53.363	234.7	9:46'21.767
5	7.634	16.688	47.510	41.353	1'53.185	237.2	9:48'14.952
6	7.492	15.991	48.336	40.880	1'52.699	242.0	9:50'07.651
7	7.672	16.204	47.160	40.932	1'51.968	235.2	9:51'59.619
8	7.646	16.105	47.165	41.274	1'52.190	236.2	9:53'51.809
9	7.640	15.746	48.404	6'20.148	7'31.938 P	235.7	10:01'23.747
10	29.638	17.721	48.156	41.275	2'16.790 P	163.4	10:03'40.537
11	7.684	16.536	46.328	40.707	1'51.255	235.2	10:05'31.792
12	7.596	15.746	47.785	11'58.456	13'09.583 P	236.7	10:18'41.375
13	1'11.714	17.278	48.119	41.147	2'58.258 P	141.6	10:21'39.633

82 DORRBECKER LUIS MICHAEL

Giro	Tratto 1	Tratto 2	Tratto 3	Tratto 4	T. Giro	km/h	Local Time
							9:38'49.884
1	1'38.302	18.431	50.543	42.648	3'29.924 P	169.0	9:42'19.808
2	7.618	15.767	47.088	41.043	1'51.516	235.7	9:44'11.324
3	7.552	16.416	46.786	40.966	1'51.720	239.3	9:46'03.044
4	7.498	16.055	46.614	40.616	1'50.783	240.4	9:47'53.827
5	7.506	15.567	45.692	40.139	1'48.904	239.3	9:49'42.731
6	7.470	15.484	45.850	40.509	1'49.313	242.6	9:51'32.044
7	7.507	15.482	45.507	40.051	1'48.547	239.3	9:53'20.591
8	7.495	15.506	45.332	40.044	1'48.377	239.9	9:55'08.968
9	7.475	15.547	47.538	3'56.400	5'06.960 P	240.9	10:00'15.928
10	29.630	16.529	46.339	40.200	2'12.698 P	174.8	10:02'28.626
11	7.476	15.451	45.612	40.072	1'48.611	240.4	10:04'17.237
12	7.473	15.332	45.258	39.788	1'47.851	240.9	10:06'05.088
13	7.433	15.474	45.054	13'26.171	14'34.132 P	241.5	10:20'39.220
14	29.798	16.935	49.284	44.463	2'20.480 P	175.3	10:22'59.700
15	7.513	15.729	45.301	40.344	1'48.887	239.9	10:24'48.587

83 IAQUINTA SIMONE

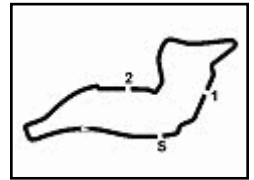
Giro	Tratto 1	Tratto 2	Tratto 3	Tratto 4	T. Giro	km/h	Local Time
							9:37'56.572
1	1'02.878	28.758	51.727	40.980	3'04.343 P	139.0	9:41'00.915
2	7.602	16.112	47.035	40.507	1'51.256	237.2	9:42'52.171
3	7.568	15.763	1'01.338	44.807	2'09.476	237.8	9:45'01.647
4	7.502	15.741	46.440	40.134	1'49.817	239.9	9:46'51.464
5	7.447	15.480	47.663	41.180	1'51.770	241.5	9:48'43.234
6	7.501	15.773	45.763	40.964	1'50.001	240.4	9:50'33.235
7	7.502	15.565	45.683	39.690	1'48.440	240.4	9:52'21.675
8	7.446	15.325	44.994	39.504	1'47.269	242.0	9:54'08.944
9	7.456	15.280	44.933	7'51.986	8'59.655 P	242.0	10:03'08.599
10	31.715	28.019	48.455	40.427	2'28.616 P	142.2	10:05'37.215
11	7.508	15.508	45.290	12'26.882	13'35.188 P	238.3	10:19'12.403
12	49.857	21.502	2'06.658	49.020	4'07.037 P	107.9	10:23'19.440
13	7.561	15.483	44.874	39.730	1'47.648	238.8	10:25'07.088
14	7.504	15.283	44.952	39.555	1'47.294	239.9	10:26'54.382
15	7.471	15.173	44.645	39.396	1'46.685	240.9	10:28'41.067
16	7.440	15.199	44.593	39.443	1'46.675	241.5	10:30'27.742

111 CHATIN PAUL-LOUP

Giro	Tratto 1	Tratto 2	Tratto 3	Tratto 4	T. Giro	km/h	Local Time
							9:37'13.016
1	43.147	21.411	57.711	45.948	2'48.217 P	144.6	9:40'01.233
2	7.919	17.599	51.228	43.577	2'00.323	199.2	9:42'01.556
3	8.766	18.080	52.617	50.237	2'09.700	161.5	9:44'11.256
4	9.802	18.956	55.719	48.130	2'12.607	145.8	9:46'23.863
5	7.691	16.465	46.689	41.330	1'52.175	228.7	9:48'16.038
6	7.624	16.194	54.104	46.798	2'04.720	235.7	9:50'20.758
7	8.997	17.690	56.506	3'08.397	4'31.590 P	155.9	9:54'52.348
8	45.423	18.116	47.294	41.191	2'32.024 P	116.7	9:57'24.372
9	7.662	15.705	46.130	40.705	1'50.202	233.7	9:59'14.574
10	7.633	15.586	45.950	40.284	1'49.453	234.7	10:01'04.027
11	7.575	15.539	46.197	40.407	1'49.718	236.2	10:02'53.745

P = Box In/Out - C = Tempo Invalidato





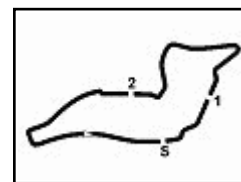
Enzo e Dino Ferrari 4.909 m

Peroni Race Network, 25-26-27 Maggio 2012

Formula Renault 2.0 Alps - Ideal Time Prove Libere 1° Turno

Num.	Concorrente	Auto	Tratto 1	Tratto 2	Tratto 3	Tratto 4	Ideal Time	Tempo Ufficiale	Pos.	Diff.
1	3 KVIAT D. (RUS)	F.R. 2.0	7.346	14.883	43.409	38.825	1'44.463	1'44.553	1	0.090
2	36 NATO N. (FRA)	F.R. 2.0	7.338	15.157	44.330	39.359	1'46.184	1'46.338	2	0.154
3	14 TUNJO O. (COL)	F.R. 2.0	7.468	15.067	44.340	39.431	1'46.306	1'46.354	3	0.048
4	83 IAQUINTA S. (ITA)	F.R. 2.0	7.440	15.138	44.382	39.396	1'46.356	1'46.675	7	0.319
5	30 ROUSSEL L. (FRA)	F.R. 2.0	7.331	15.182	44.394	39.537	1'46.444	1'46.621	5	0.177
6	4 WACKERBAUER S. (GER)	F.R. 2.0	7.410	15.162	44.424	39.478	1'46.474	1'46.548	4	0.074
7	1 KUJALA P. (ESP)	F.R. 2.0	7.440	15.150	44.631	39.336	1'46.557	1'46.644	6	0.087
8	10 LOAN A. (AND)	F.R. 2.0	7.400	15.180	44.333	39.707	1'46.620	1'46.812	8	0.192
9	29 VERMONT W. (FRA)	F.R. 2.0	7.335	15.070	44.697	39.718	1'46.820	1'47.082	11	0.262
10	25 SILVA G. (BRA)	F.R. 2.0	7.448	15.154	44.622	39.599	1'46.823	1'46.852	9	0.029
11	2 OCON E. (FRA)	F.R. 2.0	7.448	15.325	44.682	39.378	1'46.833	1'46.987	10	0.154
12	111 CHATIN P. (FRA)	F.R. 2.0	7.507	15.125	44.774	39.532	1'46.938	1'47.101	12	0.163
13	80 FRAGA F. (BRA)	F.R. 2.0	7.413	15.265	44.629	39.741	1'47.048	1'47.287	13	0.239
14	12 VAXIVIERE M. (FRA)	F.R. 2.0	7.554	15.180	44.426	39.981	1'47.141	1'47.355	14	0.214
15	20 ALBON A. (GBR)	F.R. 2.0	7.410	15.385	44.744	39.773	1'47.312	1'47.360	15	0.048
16	9 DE VAL S. (ITA)	F.R. 2.0	7.451	15.073	45.056	39.806	1'47.386	1'47.423	16	0.037
17	7 FRANZONI V. (BRA)	F.R. 2.0	7.419	15.262	45.046	39.693	1'47.420	1'47.930	21	0.510
18	8 DE VAL N. (ITA)	F.R. 2.0	7.480	15.290	44.874	39.865	1'47.509	1'47.590	17	0.081
19	54 PAPA VOINE T. (FRA)	F.R. 2.0	7.575	15.405	44.627	39.955	1'47.562	1'47.654	18	0.092
20	82 DORRBECKER L. (MEX)	F.R. 2.0	7.433	15.332	45.054	39.788	1'47.607	1'47.851	20	0.244
21	15 MAVLANOV R. (RUS)	F.R. 2.0	7.489	15.378	45.005	39.744	1'47.616	1'47.662	19	0.046
22	39 GHIRELLI E. (ITA)	F.R. 2.0	7.393	15.313	45.334	40.071	1'48.111	1'48.417	23	0.306
23	11 PANIS A. (FRA)	F.R. 2.0	7.405	15.396	45.445	40.008	1'48.254	1'48.316	22	0.062
24	23 TERESHCHENKO K. (RUS)	F.R. 2.0	7.458	15.564	45.672	39.931	1'48.625	1'48.786	24	0.161
25	6 LIMA G. (BRA)	F.R. 2.0	7.462	15.477	45.732	40.360	1'49.031	1'49.290	26	0.259
26	73 BAIGUERA A. (ITA)	F.R. 2.0	7.423	15.614	45.748	40.372	1'49.157	1'49.233	25	0.076
27	60 CASAGRANDE G. (BRA)	F.R. 2.0	7.502	15.374	45.664	40.643	1'49.183	1'49.410	27	0.227
28	81 ABOGADO A. (MEX)	F.R. 2.0	7.492	15.666	46.328	40.707	1'50.193	1'51.255	29	1.062
29	32 BOSAK A. (POL)	F.R. 2.0	7.478	15.563	46.295	40.860	1'50.196	1'50.221	28	0.025
Ideal Time Assoluto			7.331	14.883	43.409	38.825	1'44.448			





Enzo e Dino Ferrari 4.909 m

Peroni Race Network, 25-26-27 Maggio 2012

Formula Renault 2.0 Alps - Classifica Prove Libere 1° Turno

Miglior Giro: = 1'44.553 - 4,909 km - Media 169,028 km/h

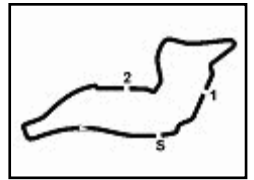
Num.	Conducente	Concorrente	Scuderia	Auto	Classe	Tempo	Dist.	Rel.	Giri
1	3 KVIAT Daniil (RUS)	Koiranen Bros Motorsport	Koiranen Motorsport	F.R. 2.0		1'44.553			24
2	36 NATO Norman (FRA)	RC Formula	RC Formula	F.R. 2.0		1'46.338	1.785	1.785	24
3	14 TUNJO Oscar (COL)	Tech 1 Racing	Tech 1 Racing	F.R. 2.0		1'46.354	1.801	0.016	23
4	4 WACKERBAUER Stefan (GER)	Koiranen Bros Motorsport	Koiranen Motorsport	F.R. 2.0		1'46.548	1.995	0.194	23
5	30 ROUSSEL Leo (FRA)	Arta Engineering	Arta Engineering	F.R. 2.0		1'46.621	2.068	0.073	23
6	1 KUJALA Patrick (ESP)	Koiranen Bros Motorsport	Koiranen Motorsport	F.R. 2.0		1'46.644	2.091	0.023	21
7	83 IAQUINTA Simone (ITA)	Team Torino Motorsport	Team Torino Motorsport	F.R. 2.0		1'46.675	2.122	0.031	16
8	10 LOAN Alex (AND)	Arta Engineering	Arta Engineering	F.R. 2.0		1'46.812	2.259	0.137	24
9	25 SILVA Guilherme (BRA)	Interwetten.com Racing Team	Interwetten.com Racing Team	F.R. 2.0		1'46.852	2.299	0.040	19
10	2 OCON Esteban (FRA)	Koiranen Bros Motorsport	Koiranen Motorsport	F.R. 2.0		1'46.987	2.434	0.135	24
11	29 VERMONT William (FRA)	Arta Engineering	Arta Engineering	F.R. 2.0		1'47.082	2.529	0.095	12
12	111 CHATIN Paul-Loup (FRA)	Tech 1 Racing	Tech 1 Racing	F.R. 2.0		1'47.101	2.548	0.019	22
13	80 FRAGA Felipe (BRA)	Tech 1 Racing	Tech 1 Racing	F.R. 2.0		1'47.287	2.734	0.186	24
14	12 VAXIVIERE Matthieu (FRA)	Tech 1 Racing	Tech 1 Racing	F.R. 2.0		1'47.355	2.802	0.068	22
15	20 ALBON Alexander (GBR)	Epic Racing	Epic Racing	F.R. 2.0		1'47.360	2.807	0.005	20
16	9 DE VAL Stefano (ITA)	GSK	GSK Grand Prix	F.R. 2.0		1'47.423	2.870	0.063	22
17	8 DE VAL Nicola (ITA)	GSK	GSK Grand Prix	F.R. 2.0		1'47.590	3.037	0.167	23
18	54 PAPA VOINE Tristan (FRA)	Arta Engineering	Arta Engineering	F.R. 2.0		1'47.654	3.101	0.064	18
19	15 MAVLANOV Roman (RUS)	Tech 1 Racing	Tech 1 Racing	F.R. 2.0		1'47.662	3.109	0.008	22
20	82 DORRBECKER Luis Michael (MEX)	Team Torino Motorsport	Team Torino Motorsport	F.R. 2.0		1'47.851	3.298	0.189	15
21	7 FRANZONI Victor (BRA)	Koiranen Bros Motorsport	Koiranen Motorsport	F.R. 2.0		1'47.930	3.377	0.079	23
22	11 PANIS Aurelien (FRA)	RC Formula	RC Formula	F.R. 2.0		1'48.316	3.763	0.386	23
23	39 GHIRELLI Edolo (ITA)	RC Formula	RC Formula	F.R. 2.0		1'48.417	3.864	0.101	21
24	23 TERESHCHENKO Konstantin (RUS)	Interwetten.com Racing Team	Interwetten.com Racing Team	F.R. 2.0		1'48.786	4.233	0.369	23
25	73 BAIGUERA Andrea (ITA)	Baiguera Andrea	Brixia Horse Power	F.R. 2.0		1'49.233	4.680	0.447	22
26	6 LIMA Gustavo (BRA)	Koiranen Bros Motorsport	Koiranen Motorsport	F.R. 2.0		1'49.290	4.737	0.057	22
27	60 CASAGRANDE Gabriel (BRA)	Mark Burdett Motorsport	Mark Burdett Motorsport	F.R. 2.0		1'49.410	4.857	0.120	20
28	32 BOSAK Alex (POL)	One Racing	One Racing	F.R. 2.0		1'50.221	5.668	0.811	18
29	81 ABOGADO Alejandro (MEX)	Team Torino Motorsport	Team Torino Motorsport	F.R. 2.0		1'51.255	6.702	1.034	13

Direttore di Gara : Campana Giorgio

25/05/2012 Inizio 09:35 Fine 10:41

Esposta alle:





Enzo e Dino Ferrari 4.909 m

Peroni Race Network, 25-26-27 Maggio 2012

Formula Renault 2.0 Alps - Velocità Prove di Qualificazione

Miglior Giro:

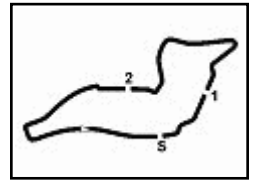
1	36	NATO Norman	F.R. 2.0	1'43.602
2	111	CHATIN Paul-Loup	F.R. 2.0	1'43.659
3	29	VERMONT William	F.R. 2.0	1'43.744
4	3	KVYAT Daniil	F.R. 2.0	1'43.837
5	14	TUNJO Oscar	F.R. 2.0	1'43.899
6	83	IAQUINTA Simone	F.R. 2.0	1'43.928
7	11	PANIS Aurelien	F.R. 2.0	1'44.138
8	80	FRAGA Felipe	F.R. 2.0	1'44.366
9	2	OCON Esteban	F.R. 2.0	1'44.418
10	4	WACKERBAUER Stefan	F.R. 2.0	1'44.433
11	54	PAPAVOINE Tristan	F.R. 2.0	1'44.523
12	20	ALBON Alexander	F.R. 2.0	1'44.602
13	7	FRANZONI Victor	F.R. 2.0	1'44.778
14	30	ROUSSEL Leo	F.R. 2.0	1'44.932
15	1	KUJALA Patrick	F.R. 2.0	1'45.020
16	8	DE VAL Nicola	F.R. 2.0	1'45.041
17	25	SILVA Guilherme	F.R. 2.0	1'45.092
18	39	GHIRELLI Edolo	F.R. 2.0	1'45.107
19	82	DORRBECKER Luis Michael	F.R. 2.0	1'45.249
20	10	LOAN Alex	F.R. 2.0	1'45.391
21	9	DE VAL Stefano	F.R. 2.0	1'45.492
22	60	CASAGRANDE Gabriel	F.R. 2.0	1'45.621
23	73	BAIGUERA Andrea	F.R. 2.0	1'46.063
24	23	TERESHCHENKO Konstantin	F.R. 2.0	1'46.620
25	6	LIMA Gustavo	F.R. 2.0	1'46.635
26	15	MAVLANOV Roman	F.R. 2.0	1'47.291
27	32	BOSAK Aleksander	F.R. 2.0	1'48.305
28	81	ABOGADO Alejandro	F.R. 2.0	1'48.427
29	12	VAXIVIERE Matthieu	F.R. 2.0	1'49.255

Velocità

1	10	LOAN Alex	F.R. 2.0	248.1
2	29	VERMONT William	F.R. 2.0	247.6
3	11	PANIS Aurelien	F.R. 2.0	246.4
4	83	IAQUINTA Simone	F.R. 2.0	246.4
5	3	KVYAT Daniil	F.R. 2.0	245.9
6	30	ROUSSEL Leo	F.R. 2.0	245.9
7	4	WACKERBAUER Stefan	F.R. 2.0	245.3
8	1	KUJALA Patrick	F.R. 2.0	244.8
9	9	DE VAL Stefano	F.R. 2.0	244.8
10	36	NATO Norman	F.R. 2.0	244.8
11	39	GHIRELLI Edolo	F.R. 2.0	244.8
12	7	FRANZONI Victor	F.R. 2.0	244.2
13	60	CASAGRANDE Gabriel	F.R. 2.0	243.6
14	20	ALBON Alexander	F.R. 2.0	243.6
15	54	PAPAVOINE Tristan	F.R. 2.0	243.6
16	82	DORRBECKER Luis Michael	F.R. 2.0	243.1
17	15	MAVLANOV Roman	F.R. 2.0	243.1
18	2	OCON Esteban	F.R. 2.0	242.6
19	14	TUNJO Oscar	F.R. 2.0	242.6
20	23	TERESHCHENKO Konstantin	F.R. 2.0	242.6
21	73	BAIGUERA Andrea	F.R. 2.0	242.6
22	25	SILVA Guilherme	F.R. 2.0	242.0
23	32	BOSAK Aleksander	F.R. 2.0	242.0
24	6	LIMA Gustavo	F.R. 2.0	241.5
25	80	FRAGA Felipe	F.R. 2.0	241.5
26	111	CHATIN Paul-Loup	F.R. 2.0	241.5
27	12	VAXIVIERE Matthieu	F.R. 2.0	240.4
28	8	DE VAL Nicola	F.R. 2.0	239.3
29	81	ABOGADO Alejandro	F.R. 2.0	238.8

Tratto 1		Tratto 2		Tratto 3		Tratto 4					
1	30	ROUSSEL L.	7.254	1	83	IAQUINTA S.	43.008	1	36	NATO N.	38.386
2	4	WACKERBAUER S	7.295	2	111	CHATIN P.	43.051	2	111	CHATIN P.	38.448
3	83	IAQUINTA S.	7.295	3	14	TUNJO O.	43.060	3	3	KVYAT D.	38.478
4	29	VERMONT W.	7.310	4	3	KVYAT D.	43.140	4	29	VERMONT W.	38.531
5	10	LOAN A.	7.311	5	4	WACKERBAUER S	43.157	5	14	TUNJO O.	38.590
6	11	PANIS A.	7.316	6	36	NATO N.	43.159	6	80	FRAGA F.	38.593
7	3	KVYAT D.	7.340	7	25	SILVA G.	43.181	7	11	PANIS A.	38.623
8	36	NATO N.	7.350	8	54	PAPAVOINE T.	43.181	8	2	OCON E.	38.662
9	1	KUJALA P.	7.370	9	83	IAQUINTA S.	43.323	9	83	IAQUINTA S.	38.665
10	39	GHIRELLI E.	7.377	10	1	KUJALA P.	43.372	10	20	ALBON A.	38.728
11	7	FRANZONI V.	7.381	11	11	PANIS A.	43.388	11	25	SILVA G.	38.794
12	20	ALBON A.	7.386	12	30	ROUSSEL L.	43.454	12	4	WACKERBAUER S	38.833
13	82	DORRBECKER L.	7.397	13	80	FRAGA F.	43.519	13	54	PAPAVOINE T.	38.916
14	60	CASAGRANDE G.	7.398	14	20	ALBON A.	43.546	14	7	FRANZONI V.	38.946
15	54	PAPAVOINE T.	7.400	15	8	DE VAL N.	43.550	15	1	KUJALA P.	38.953
16	14	TUNJO O.	7.406	16	10	LOAN A.	43.565	16	10	LOAN A.	38.955
17	23	TERESHCHENKO	7.408	17	2	OCON E.	43.620	17	30	ROUSSEL L.	38.956
18	8	DE VAL N.	7.412	18	7	FRANZONI V.	43.630	18	9	DE VAL S.	38.962
19	80	FRAGA F.	7.415	19	9	DE VAL S.	43.690	19	39	GHIRELLI E.	38.995
20	2	OCON E.	7.424	20	82	DORRBECKER L.	43.767	20	82	DORRBECKER L.	38.997
21	15	MAVLANOV R.	7.425	21	60	CASAGRANDE G.	43.799	21	23	TERESHCHENKO	39.005
22	73	BAIGUERA A.	7.430	22	39	GHIRELLI E.	43.830	22	60	CASAGRANDE G.	39.024
23	9	DE VAL S.	7.431	23	6	LIMA G.	43.997	23	8	DE VAL N.	39.035
24	25	SILVA G.	7.437	24	73	BAIGUERA A.	44.506	24	73	BAIGUERA A.	39.247
25	32	BOSAK A.	7.438	25	32	BOSAK A.	44.876	25	6	LIMA G.	39.429
26	111	CHATIN P.	7.451	26	12	VAXIVIERE M.	44.879	26	15	MAVLANOV R.	39.577
27	6	LIMA G.	7.453	27	23	TERESHCHENKO	44.893	27	32	BOSAK A.	39.807
28	12	VAXIVIERE M.	7.494	28	81	ABOGADO A.	44.894	28	81	ABOGADO A.	40.134
29	81	ABOGADO A.	7.567	29	15	MAVLANOV R.	45.312	29	12	VAXIVIERE M.	40.702





Enzo e Dino Ferrari 4.909 m

Peroni Race Network, 25-26-27 Maggio 2012

Formula Renault 2.0 Alps - Analisi Tempi Prove di Qualificazione

4 / 4

7	21.595	18.153	49.675	42.393	2'11.816 P	169.6	10:52'24.072
8	7.633	15.560	45.840	40.517	1'49.550	236.7	10:54'13.622
9	7.644	15.660	45.504	40.746	1'49.554	235.7	10:56'03.176
10	7.567	15.418	45.680	40.446	1'49.111	238.8	10:57'52.287
11	7.605	15.285	45.383	44.636	1'52.909	236.7	10:59'45.196
12	7.926	15.648	45.104	40.134	1'48.812	230.7	11:01'34.008
13	7.631	16.400	44.876	40.172	1'49.079	236.7	11:03'23.087
14	7.608	15.290	45.199	40.330	1'48.427	237.2	11:05'11.514
15	7.618	15.691	45.712	40.394	1'49.415	235.2	11:07'00.929
16	7.598	15.355	45.142	39.842	1'47.937 C	237.2	11:08'48.866

82 DORRBECKER LUIS MICHAEL

Giro	Tratto 1	Tratto 2	Tratto 3	Tratto 4	T. Giro	km/h	Local Time
							10:22'00.457
1	26.917	20.378	53.845	43.835	2'24.975 P	152.6	10:24'25.432
2	7.589	15.911	45.790	40.323	1'49.613	237.2	10:26'15.045
3	7.536	15.518	52.342	6'48.460	8'03.856 P	238.8	10:34'18.901
4	19.397	16.786	45.501	45.299	2'06.983 P	175.0	10:36'25.884
5	7.461	15.374	44.837	39.438	1'47.110	241.5	10:38'12.994
6	7.471	15.135	44.256	10'55.571	12'02.433 P	240.9	10:50'15.427
7	22.345	17.717	46.434	41.017	2'07.513 P	173.1	10:52'22.940
8	7.563	15.325	44.465	39.794	1'47.147	238.3	10:54'10.087
9	7.490	15.135	44.220	39.237	1'46.082	240.4	10:55'56.169
10	7.452	15.317	43.897	38.997	1'45.663	242.0	10:57'41.832
11	7.471	15.246	43.957	39.096	1'45.770	241.5	10:59'27.602
12	7.459	14.937	44.119	39.022	1'45.537	241.5	11:01'13.139
13	7.457	15.118	43.802	39.127	1'45.504	241.5	11:02'58.643
14	7.440	15.018	43.690	39.101	1'45.249	242.6	11:04'43.892
15	7.451	14.987	43.976	39.089	1'45.503	242.0	11:06'29.395
16	7.397	15.529	43.923	39.128	1'45.977	243.1	11:08'15.372

83 IAQUINTA SIMONE

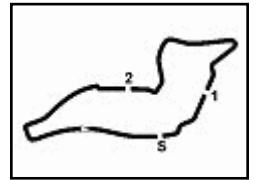
Giro	Tratto 1	Tratto 2	Tratto 3	Tratto 4	T. Giro	km/h	Local Time
							10:22'12.017
1	31.164	24.762	1'19.207	56.212	3'11.345 P	113.2	10:25'23.362
2	8.627	24.511	51.388	7'26.292	8'50.818 P	192.1	10:34'14.180
3	21.747	17.145	45.300	44.238	2'08.430 P	174.5	10:36'22.610
4	7.542	15.260	44.128	39.091	1'46.021	238.3	10:38'08.631
5	7.500	15.116	44.381	10'54.926	12'01.923 P	240.4	10:50'10.554
6	21.536	17.360	46.275	41.446	2'06.617 P	172.3	10:52'17.171
7	7.463	15.383	44.439	39.375	1'46.660	242.6	10:54'03.831
8	7.502	15.087	43.664	39.306	1'45.559	239.3	10:55'49.390
9	7.512	15.083	43.663	38.910	1'45.168	239.9	10:57'34.558
10	7.376	15.246	43.777	38.826	1'45.225	245.9	10:59'19.783
11	7.497	15.056	45.086	39.318	1'46.957	239.9	11:01'06.740
12	7.481	14.972	43.313	38.665	1'44.431	240.4	11:02'51.171
13	7.446	14.821	43.008	38.908	1'44.183	241.5	11:04'35.354
14	7.295	14.868	43.077	38.688	1'43.928	246.4	11:06'19.282
15	7.455	14.867	43.376	38.967	1'44.665	241.5	11:08'03.947

111 CHATIN PAUL-LOUP

Giro	Tratto 1	Tratto 2	Tratto 3	Tratto 4	T. Giro	km/h	Local Time
							10:21'29.313
1	19.706	17.441	46.795	40.844	2'04.786 P	173.1	10:23'34.099
2	7.502	15.275	45.079	39.881	1'47.737	239.9	10:25'21.836
3	7.462	15.043	45.598	7'17.983	8'26.086 P	241.5	10:33'47.922
4	17.910	16.531	45.520	39.537	1'59.498 P	175.6	10:35'47.420
5	7.534	15.159	44.058	39.018	1'45.769	238.3	10:37'33.189
6	7.498	14.925	44.803	11'01.964	12'09.190 P	239.3	10:49'42.379
7	20.724	17.109	45.427	40.620	2'03.880 P	172.5	10:51'46.259
8	7.645	15.116	44.005	39.405	1'46.171	234.7	10:53'32.430
9	7.528	14.882	43.586	38.953	1'44.949	238.3	10:55'17.379
10	7.500	14.727	43.342	38.748	1'44.317	239.3	10:57'01.696
11	7.492	14.758	43.386	38.853	1'44.489	239.9	10:58'46.185
12	7.497	14.785	43.177	38.588	1'44.047	239.3	11:00'30.232
13	7.477	14.709	43.210	38.642	1'44.038	239.9	11:02'14.270
14	7.451	14.655	43.105	38.448	1'43.659	240.9	11:03'57.929
15	7.468	14.656	43.060	38.620	1'43.804	240.9	11:05'41.733

P = Box In/Out - C = Tempo Invalidato





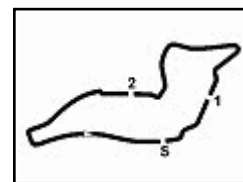
Enzo e Dino Ferrari 4.909 m

Peroni Race Network, 25-26-27 Maggio 2012

Formula Renault 2.0 Alps - Ideal Time Prove di Qualificazione

Num.	Concorrente	Auto	Tratto 1	Tratto 2	Tratto 3	Tratto 4	Ideal Time	Tempo Ufficiale	Pos.	Diff.
1	36 NATO N. (FRA)	F.R. 2.0	7.350	14.722	43.051	38.386	1'43.509	1'43.602	1	0.093
2	29 VERMONT W. (FRA)	F.R. 2.0	7.310	14.553	43.159	38.531	1'43.553	1'43.744	3	0.191
3	111 CHATIN P. (FRA)	F.R. 2.0	7.451	14.655	43.060	38.448	1'43.614	1'43.659	2	0.045
4	3 KVIAT D. (RUS)	F.R. 2.0	7.340	14.689	43.140	38.478	1'43.647	1'43.837	4	0.190
5	83 IAQUINTA S. (ITA)	F.R. 2.0	7.295	14.821	43.008	38.665	1'43.789	1'43.928	6	0.139
6	14 TUNJO O. (COL)	F.R. 2.0	7.406	14.672	43.157	38.590	1'43.825	1'43.899	5	0.074
7	11 PANIS A. (FRA)	F.R. 2.0	7.316	14.843	43.323	38.623	1'44.105	1'44.138	7	0.033
8	4 WACKERBAUER S. (GER)	F.R. 2.0	7.295	14.700	43.335	38.833	1'44.163	1'44.433	10	0.270
9	80 FRAGA F. (BRA)	F.R. 2.0	7.415	14.844	43.372	38.593	1'44.224	1'44.366	8	0.142
10	54 PAPA VOINE T. (FRA)	F.R. 2.0	7.400	14.816	43.181	38.916	1'44.313	1'44.523	11	0.210
11	2 OCON E. (ITA)	F.R. 2.0	7.424	14.873	43.388	38.662	1'44.347	1'44.418	9	0.071
12	20 ALBON A. (GBR)	F.R. 2.0	7.386	14.855	43.546	38.728	1'44.515	1'44.602	12	0.087
13	30 ROUSSEL L. (FRA)	F.R. 2.0	7.254	14.844	43.550	38.956	1'44.604	1'44.932	14	0.328
14	25 SILVA G. (BRA)	F.R. 2.0	7.437	14.794	43.620	38.794	1'44.645	1'45.092	17	0.447
15	7 FRANZONI V. (BRA)	F.R. 2.0	7.381	14.883	43.454	38.946	1'44.664	1'44.778	13	0.114
16	1 KUJALA P. (ESP)	F.R. 2.0	7.370	14.823	43.565	38.953	1'44.711	1'45.020	15	0.309
17	8 DE VAL N. (ITA)	F.R. 2.0	7.412	14.867	43.519	39.035	1'44.833	1'45.041	16	0.208
18	10 LOAN A. (AND)	F.R. 2.0	7.311	14.872	43.767	38.955	1'44.905	1'45.391	20	0.486
19	82 DORRBECKER L. (MEX)	F.R. 2.0	7.397	14.937	43.690	38.997	1'45.021	1'45.249	19	0.228
20	39 GHIRELLI E. (ITA)	F.R. 2.0	7.377	15.063	43.630	38.995	1'45.065	1'45.107	18	0.042
21	9 DE VAL S. (ITA)	F.R. 2.0	7.431	14.926	43.799	38.962	1'45.118	1'45.492	21	0.374
22	60 CASAGRANDE G. (BRA)	F.R. 2.0	7.398	14.990	43.997	39.024	1'45.409	1'45.621	22	0.212
23	73 BAIGUERA A. (ITA)	F.R. 2.0	7.430	15.128	43.830	39.247	1'45.635	1'46.063	23	0.428
24	6 LIMA G. (BRA)	F.R. 2.0	7.453	15.090	44.506	39.429	1'46.478	1'46.635	25	0.157
25	23 TERESHCHENKO K. (RUS)	F.R. 2.0	7.408	15.268	44.879	39.005	1'46.560	1'46.620	24	0.060
26	15 MAVLANOV R. (RUS)	F.R. 2.0	7.425	15.312	44.893	39.577	1'47.207	1'47.291	26	0.084
27	32 BOSAK A. (POL)	F.R. 2.0	7.438	15.157	45.369	39.807	1'47.771	1'48.305	27	0.534
28	81 ABOGADO A. (MEX)	F.R. 2.0	7.567	15.285	44.876	40.134	1'47.862	1'48.427	28	0.565
29	12 VAXIVIERE M. (FRA)	F.R. 2.0	7.494	15.193	44.894	40.702	1'48.283	1'49.255	29	0.972
Ideal Time Assoluto			7.254	14.553	43.008	38.386	1'43.201			





Peroni Race Network, 25-26-27 Maggio 2012

Formula Renault 2.0 Alps - Classifica Prove di Qualificazione

Enzo e Dino Ferrari 4.909 m

Miglior Giro: = 1'43.602 - 4,909 km - Media 170,580 km/h

Num.	Conducente	Concorrente	Scuderia	Auto	Classe	Tempo	Dist.	Rel.	Giri
1	36 NATO Norman (FRA)	RC Formula	RC Formula	F.R. 2.0		1'43.602			16
2	111 CHATIN Paul-Loup (FRA)	Tech 1 Racing	Tech 1 Racing	F.R. 2.0		1'43.659	0.057	0.057	15
3	29 VERMONT William (FRA)	Arta Engineering	Arta Engineering	F.R. 2.0		1'43.744	0.142	0.085	17
4	3 KVIAT Daniil (RUS)	Koironen Bros Motorsport	Koironen Motorsport	F.R. 2.0		1'43.837	0.235	0.093	17
5	14 TUNJO Oscar (COL)	Tech 1 Racing	Tech 1 Racing	F.R. 2.0		1'43.899	0.297	0.062	16
6	83 IAQUINTA Simone (ITA)	Team Torino Motorsport	Team Torino Motorsport	F.R. 2.0		1'43.928	0.326	0.029	15
7	11 PANIS Aurelien (FRA)	RC Formula	RC Formula	F.R. 2.0		1'44.138	0.536	0.210	16
8	80 FRAGA Felipe (BRA)	Tech 1 Racing	Tech 1 Racing	F.R. 2.0		1'44.366	0.764	0.228	15
9	2 OCON Esteban (ITA)	Koironen Bros Motorsport	Koironen Motorsport	F.R. 2.0		1'44.418	0.816	0.052	17
10	4 WACKERBAUER Stefan (GER)	Koironen Bros Motorsport	Koironen Motorsport	F.R. 2.0		1'44.433	0.831	0.015	16
11	54 PAPA VOINE Tristan (FRA)	Arta Engineering	Arta Engineering	F.R. 2.0		1'44.523	0.921	0.090	16
12	20 ALBON Alexander (GBR)	Epic Racing	Epic Racing	F.R. 2.0		1'44.602	1.000	0.079	13
13	7 FRANZONI Victor (BRA)	Koironen Bros Motorsport	Koironen Motorsport	F.R. 2.0		1'44.778	1.176	0.176	16
14	30 ROUSSEL Leo (FRA)	Arta Engineering	Arta Engineering	F.R. 2.0		1'44.932	1.330	0.154	16
15	1 KUJALA Patrick (ESP)	Koironen Bros Motorsport	Koironen Motorsport	F.R. 2.0		1'45.020	1.418	0.088	17
16	8 DE VAL Nicola (ITA)	GSK	GSK Grand Prix	F.R. 2.0		1'45.041	1.439	0.021	16
17	25 SILVA Guilherme (BRA)	Interwetten.com Racing Team	Interwetten.com Racing Team	F.R. 2.0		1'45.092	1.490	0.051	13
18	39 GHIRELLI Edolo (ITA)	RC Formula	RC Formula	F.R. 2.0		1'45.107	1.505	0.015	17
19	82 DORRBECKER Luis Michael (MEX)	Team Torino Motorsport	Team Torino Motorsport	F.R. 2.0		1'45.249	1.647	0.142	16
20	10 LOAN Alex (AND)	Arta Engineering	Arta Engineering	F.R. 2.0		1'45.391	1.789	0.142	16
21	9 DE VAL Stefano (ITA)	GSK	GSK Grand Prix	F.R. 2.0		1'45.492	1.890	0.101	14
22	60 CASAGRANDE Gabriel (BRA)	Mark Burdett Motorsport	Mark Burdett Motorsport	F.R. 2.0		1'45.621	2.019	0.129	14
23	73 BAIGUERA Andrea (ITA)	Baiguera Andrea	Brixia Horse Power	F.R. 2.0		1'46.063	2.461	0.442	15
24	23 TERESHCHENKO Konstantin (RUS)	Interwetten.com Racing Team	Interwetten.com Racing Team	F.R. 2.0		1'46.620	3.018	0.557	12
25	6 LIMA Gustavo (BRA)	Koironen Bros Motorsport	Koironen Motorsport	F.R. 2.0		1'46.635	3.033	0.015	17
26	15 MAVLANOV Roman (RUS)	Tech 1 Racing	Tech 1 Racing	F.R. 2.0		1'47.291	3.689	0.656	5
27	32 BOSAK Aleksander (POL)	One Racing	One Racing	F.R. 2.0		1'48.305	4.703	1.014	14
28	81 ABOGADO Alejandro (MEX)	Team Torino Motorsport	Team Torino Motorsport	F.R. 2.0		1'48.427	4.825	0.122	16
29	12 VAXIVIERE Matthieu (FRA)	Tech 1 Racing	Tech 1 Racing	F.R. 2.0		1'49.255	5.653	0.828	3

Tempo di Qualificazione: (110% di 1'43.668): 1'54.036

Ai concorrenti n. 29 - 30 - 1 - 6 - 73 - 81 sono stati annullati i tempi dell'ultimo giro per aver migliorato il tempo del settore 4 in regime di bandiere gialle alla curva 17 come da comunicazione del Direttore di Gara Doc. 3.2

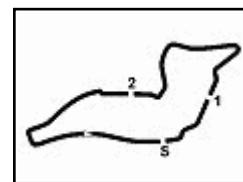
Umidità	43%	ARIA	22°C
Condizioni	Dry	Temp.	28°C

Direttore di Gara : Campana Giorgio

Inizio 26/05/2012 10:20
Fine 11:09

Esposta alle:





Peroni Race Network, 25-26-27 Maggio 2012

Formula Renault 2.0 Alps - Classifica 2^a Tempo Prove di Qualificazione

Enzo e Dino Ferrari 4.909 m

Miglior Giro: = 1'43.607 - 4,909 km - Media 170,571 km/h

Num.	Conducente	Concorrente	Scuderia	Auto	Classe	Tempo	Dist.	Rel.	Giri
1	36 NATO Norman (FRA)	RC Formula	RC Formula	F.R. 2.0		1'43.607			16
2	111 CHATIN Paul-Loup (FRA)	Tech 1 Racing	Tech 1 Racing	F.R. 2.0		1'43.804	0.197	0.197	15
3	29 VERMONT William (FRA)	Arta Engineering	Arta Engineering	F.R. 2.0		1'43.894	0.287	0.090	17
4	14 TUNJO Oscar (COL)	Tech 1 Racing	Tech 1 Racing	F.R. 2.0		1'43.912	0.305	0.018	16
5	3 KVYAT Daniil (RUS)	Koiranen Bros Motorsport	Koiranen Motorsport	F.R. 2.0		1'44.027	0.420	0.115	17
6	83 IAQUINTA Simone (ITA)	Team Torino Motorsport	Team Torino Motorsport	F.R. 2.0		1'44.183	0.576	0.156	15
7	11 PANIS Aurelien (FRA)	RC Formula	RC Formula	F.R. 2.0		1'44.468	0.861	0.285	16
8	4 WACKERBAUER Stefan (GER)	Koiranen Bros Motorsport	Koiranen Motorsport	F.R. 2.0		1'44.526	0.919	0.058	16
9	80 FRAGA Felipe (BRA)	Tech 1 Racing	Tech 1 Racing	F.R. 2.0		1'44.634	1.027	0.108	15
10	2 OCON Esteban (ITA)	Koiranen Bros Motorsport	Koiranen Motorsport	F.R. 2.0		1'44.695	1.088	0.061	17
11	54 PAPA VOINE Tristan (FRA)	Arta Engineering	Arta Engineering	F.R. 2.0		1'44.697	1.090	0.002	16
12	20 ALBON Alexander (GBR)	Epic Racing	Epic Racing	F.R. 2.0		1'44.958	1.351	0.261	13
13	7 FRANZONI Victor (BRA)	Koiranen Bros Motorsport	Koiranen Motorsport	F.R. 2.0		1'44.962	1.355	0.004	16
14	30 ROUSSEL Leo (FRA)	Arta Engineering	Arta Engineering	F.R. 2.0		1'44.981	1.374	0.019	16
15	1 KUJALA Patrick (ESP)	Koiranen Bros Motorsport	Koiranen Motorsport	F.R. 2.0		1'45.144	1.537	0.163	17
16	8 DE VAL Nicola (ITA)	GSK	GSK Grand Prix	F.R. 2.0		1'45.168	1.561	0.024	16
17	25 SILVA Guilherme (BRA)	Interwetten.com Racing Team	Interwetten.com Racing Team	F.R. 2.0		1'45.462	1.855	0.294	13
18	10 LOAN Alex (AND)	Arta Engineering	Arta Engineering	F.R. 2.0		1'45.488	1.881	0.026	16
19	82 DORRBECKER Luis Michael (MEX)	Team Torino Motorsport	Team Torino Motorsport	F.R. 2.0		1'45.503	1.896	0.015	16
20	39 GHIRELLI Edolo (ITA)	RC Formula	RC Formula	F.R. 2.0		1'45.736	2.129	0.233	17
21	60 CASAGRANDE Gabriel (BRA)	Mark Burdett Motorsport	Mark Burdett Motorsport	F.R. 2.0		1'45.813	2.206	0.077	14
22	73 BAIGUERA Andrea (ITA)	Baiguera Andrea	Brixia Horse Power	F.R. 2.0		1'46.086	2.479	0.273	15
23	9 DE VAL Stefano (ITA)	GSK	GSK Grand Prix	F.R. 2.0		1'46.295	2.688	0.209	14
24	6 LIMA Gustavo (BRA)	Koiranen Bros Motorsport	Koiranen Motorsport	F.R. 2.0		1'46.640	3.033	0.345	17
25	23 TERESHCHENKO Konstantin (RUS)	Interwetten.com Racing Team	Interwetten.com Racing Team	F.R. 2.0		1'46.850	3.243	0.210	12
26	32 BOSAK Aleksander (POL)	One Racing	One Racing	F.R. 2.0		1'48.407	4.800	1.557	14
27	81 ABOGADO Alejandro (MEX)	Team Torino Motorsport	Team Torino Motorsport	F.R. 2.0		1'48.812	5.205	0.405	16
28	15 MAVLANOV Roman (RUS)	Tech 1 Racing	Tech 1 Racing	F.R. 2.0		1'50.269	6.662	1.457	5
29	12 VAXIVIERE Matthieu (FRA)	Tech 1 Racing	Tech 1 Racing	F.R. 2.0		1'52.411	8.804	2.142	3

Tempo di Qualificazione: (110% di 1'43.668): 1'54.036

Ai concorrenti n. 29 - 30 - 1 - 6 - 73 - 81 sono stati annullati i tempi dell'ultimo giro per aver migliorato il tempo del settore 4 in regime di bandiere gialle alla curva 17 come da comunicazione del Direttore di Gara Doc. 3.2

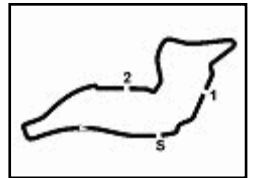
Umidità	43%	ARIA	22°C
Condizioni	Dry	Temp.	28°C

Direttore di Gara : Campana Giorgio

Inizio 26/05/2012 10:20
Fine 11:09

Esposta alle:





Enzo e Dino Ferrari 4.909 m

Peroni Race Network, 25-26-27 Maggio 2012

Formula Renault 2.0 Alps - Velocità Gara 1

Classifica			
1	36	NATO Norman	F.R. 2.0
2	29	VERMONT William	F.R. 2.0
3	111	CHATIN Paul-Loup	F.R. 2.0
4	3	KVYAT Daniil	F.R. 2.0
5	14	TUNJO Oscar	F.R. 2.0
6	83	IAQUINTA Simone	F.R. 2.0
7	2	OCON Esteban	F.R. 2.0
8	11	PANIS Aurelien	F.R. 2.0
9	30	ROUSSEL Leo	F.R. 2.0
10	20	ALBON Alexander	F.R. 2.0
11	80	FRAGA Felipe	F.R. 2.0
12	1	KUJALA Patrick	F.R. 2.0
13	25	SILVA Guilherme	F.R. 2.0
14	39	GHIRELLI Edolo	F.R. 2.0
15	9	DE VAL Stefano	F.R. 2.0
16	10	LOAN Alex	F.R. 2.0
17	23	TERESHCHENKO Konstantin	F.R. 2.0
18	8	DE VAL Nicola	F.R. 2.0
19	6	LIMA Gustavo	F.R. 2.0
20	32	BOSAK Aleksander	F.R. 2.0
21	82	DORRBECKER Luis Michael	F.R. 2.0
RIT	60	CASAGRANDE Gabriel	F.R. 2.0
RIT	4	WACKERBAUER Stefan	F.R. 2.0
RIT	7	FRANZONI Victor	F.R. 2.0
RIT	54	PAPAVOINE Tristan	F.R. 2.0
RIT	73	BAIGUERA Andrea	F.R. 2.0
RIT	81	ABOGADO Alejandro	F.R. 2.0
RIT	15	MAVLANOV Roman	F.R. 2.0
RIT	12	VAXIVIERE Matthieu	F.R. 2.0

Velocità			
1	9	DE VAL Stefano	F.R. 2.0
2	4	WACKERBAUER Stefan	F.R. 2.0
3	82	DORRBECKER Luis Michael	F.R. 2.0
4	11	PANIS Aurelien	F.R. 2.0
5	80	FRAGA Felipe	F.R. 2.0
6	29	VERMONT William	F.R. 2.0
7	39	GHIRELLI Edolo	F.R. 2.0
8	3	KVYAT Daniil	F.R. 2.0
9	14	TUNJO Oscar	F.R. 2.0
10	20	ALBON Alexander	F.R. 2.0
11	111	CHATIN Paul-Loup	F.R. 2.0
12	83	IAQUINTA Simone	F.R. 2.0
13	1	KUJALA Patrick	F.R. 2.0
14	60	CASAGRANDE Gabriel	F.R. 2.0
15	23	TERESHCHENKO Konstantin	F.R. 2.0
16	10	LOAN Alex	F.R. 2.0
17	30	ROUSSEL Leo	F.R. 2.0
18	7	FRANZONI Victor	F.R. 2.0
19	36	NATO Norman	F.R. 2.0
20	2	OCON Esteban	F.R. 2.0
21	6	LIMA Gustavo	F.R. 2.0
22	8	DE VAL Nicola	F.R. 2.0
23	25	SILVA Guilherme	F.R. 2.0
24	32	BOSAK Aleksander	F.R. 2.0
25	54	PAPAVOINE Tristan	F.R. 2.0
26	73	BAIGUERA Andrea	F.R. 2.0
27	81	ABOGADO Alejandro	F.R. 2.0
28	12	VAXIVIERE Matthieu	F.R. 2.0
29	15	MAVLANOV Roman	F.R. 2.0

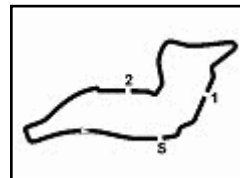
Tratto	1
1	82 DORRBECKER L.
2	29 VERMONT W.
3	80 FRAGA F.
4	11 PANIS A.
5	9 DE VAL S.
6	20 ALBON A.
7	14 TUNJO O.
8	4 WACKERBAUER S.
9	3 KVYAT D.
10	39 GHIRELLI E.
11	60 CASAGRANDE G.
12	25 SILVA G.
13	8 DE VAL N.
14	111 CHATIN P.
15	30 ROUSSEL L.
16	1 KUJALA P.
17	2 OCON E.
18	36 NATO N.
19	10 LOAN A.
20	23 TERESHCHENKO
21	83 IAQUINTA S.
22	7 FRANZONI V.
23	6 LIMA G.
24	32 BOSAK A.
25	54 PAPAVOINE T.
26	73 BAIGUERA A.

Tratto	2
1	29 VERMONT W.
2	111 CHATIN P.
3	36 NATO N.
4	3 KVYAT D.
5	14 TUNJO O.
6	80 FRAGA F.
7	11 PANIS A.
8	2 OCON E.
9	20 ALBON A.
10	10 LOAN A.
11	30 ROUSSEL L.
12	9 DE VAL S.
13	8 DE VAL N.
14	83 IAQUINTA S.
15	4 WACKERBAUER S.
16	39 GHIRELLI E.
17	1 KUJALA P.
18	54 PAPAVOINE T.
19	23 TERESHCHENKO
20	60 CASAGRANDE G.
21	82 DORRBECKER L.
22	6 LIMA G.
23	32 BOSAK A.
24	7 FRANZONI V.
25	25 SILVA G.
26	73 BAIGUERA A.

Tratto	3
1	36 NATO N.
2	111 CHATIN P.
3	3 KVYAT D.
4	29 VERMONT W.
5	14 TUNJO O.
6	30 ROUSSEL L.
7	20 ALBON A.
8	2 OCON E.
9	83 IAQUINTA S.
10	80 FRAGA F.
11	11 PANIS A.
12	1 KUJALA P.
13	10 LOAN A.
14	9 DE VAL S.
15	8 DE VAL N.
16	82 DORRBECKER L.
17	39 GHIRELLI E.
18	23 TERESHCHENKO
19	4 WACKERBAUER S.
20	54 PAPAVOINE T.
21	6 LIMA G.
22	60 CASAGRANDE G.
23	7 FRANZONI V.
24	32 BOSAK A.
25	25 SILVA G.
26	73 BAIGUERA A.

Tratto	4
1	111 CHATIN P.
2	36 NATO N.
3	14 TUNJO O.
4	3 KVYAT D.
5	20 ALBON A.
6	29 VERMONT W.
7	80 FRAGA F.
8	83 IAQUINTA S.
9	1 KUJALA P.
10	2 OCON E.
11	11 PANIS A.
12	23 TERESHCHENKO
13	9 DE VAL S.
14	30 ROUSSEL L.
15	4 WACKERBAUER S.
16	8 DE VAL N.
17	82 DORRBECKER L.
18	10 LOAN A.
19	39 GHIRELLI E.
20	60 CASAGRANDE G.
21	7 FRANZONI V.
22	54 PAPAVOINE T.
23	6 LIMA G.
24	32 BOSAK A.
25	25 SILVA G.





Enzo e Dino Ferrari 4.909 m

Peroni Race Network, 25-26-27 Maggio 2012
Formula Renault 2.0 Alps - Griglia di Partenza
 Durata: 25' +1 giro

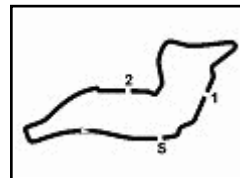
12	VAXIVIERE M. F.R. 2.0	1'49.255	15	MAVLANOV R. F.R. 2.0	1'47.291	16
32	BOSAK A. F.R. 2.0	1'48.305	81	ABOGADO A. F.R. 2.0	1'48.427	15
23	TERESHCHENKO K. F.R. 2.0	1'46.620	6	LIMA G. F.R. 2.0	1'46.635	14
60	CASAGRANDE G. F.R. 2.0	1'45.621	73	BAIGUERA A. F.R. 2.0	1'46.063	13
10	LOAN A. F.R. 2.0	1'45.391	9	DE VAL S. F.R. 2.0	1'45.492	12
39	GHIPELLI E. F.R. 2.0	1'45.107	82	DORRBECKER L. F.R. 2.0	1'45.249	11
8	DE VAL N. F.R. 2.0	1'45.041	25	SILVA G. F.R. 2.0	1'45.092	10
30	ROUSSEL L. F.R. 2.0	1'44.932	1	KUJALA P. F.R. 2.0	1'45.020	9
7	FRANZONI V. F.R. 2.0	1'44.778	80	FRAGA F. F.R. 2.0	1'44.366	8
54	PAPAVOINE T. F.R. 2.0	1'44.523	20	ALBON A. F.R. 2.0	1'44.602	7
2	OCON E. F.R. 2.0	1'44.418	4	WACKERBAUER S. F.R. 2.0	1'44.433	6
83	IAQUINTA S. F.R. 2.0	1'43.928	11	PANIS A. F.R. 2.0	1'44.138	5
3	KVYAT D. F.R. 2.0	1'43.837	14	TUNJO O. F.R. 2.0	1'43.899	4
111	CHATIN P. F.R. 2.0	1'43.659	29	VERMONT W. F.R. 2.0	1'43.744	3
			36	NATO N. F.R. 2.0	1'43.602	2
						1

Partenza 26/05/2012 ore 17.35

Partenza da fermo

I Concorrenti n. 15 'Mavlanov' e n. 80 'Fraga' sono retrocessi di 5 posizioni con decisione n. 7 e 8 dei CC.SS. del Grand Prix de Pau





Enzo e Dino Ferrari 4.909 m

Peroni Race Network, 25-26-27 Maggio 2012

Formula Renault 2.0 Alps - Classifica Gara 1

Giri 16 = 78,544 km - Media 167,556 km/h - Tempo di gara 28'07.546

Num.	Conditore	Concorrente	Scuderia	Auto	Giri	Tempo	Dist.	Rel.	Giro Veloce
1	36 NATO Norman (FRA)	RC Formula	RC Formula	F.R. 2.0	16	28'07.546			15 1'44.236
2	29 VERMONT William (FRA)	Arta Engineering	Arta Engineering	F.R. 2.0	16	28'11.310	3.764	3.764	15 1'44.474
3	111 CHATIN Paul-Loup (FRA)	Tech 1 Racing	Tech 1 Racing	F.R. 2.0	16	28'12.117	4.571	0.807	14 1'44.251
4	3 KVIAT Daniil (RUS)	Koiranen Bros Motorsport	Koiranen Motorsport	F.R. 2.0	16	28'14.701	7.155	2.584	14 1'44.393
5	14 TUNJO Oscar (COL)	Tech 1 Racing	Tech 1 Racing	F.R. 2.0	16	28'16.698	9.152	1.997	10 1'44.569
6	83 IAQUINTA Simone (ITA)	Team Torino Motorsport	Team Torino Motorsport	F.R. 2.0	16	28'24.890	17.344	8.192	8 1'45.193
7	2 OCON Esteban (ITA)	Koiranen Bros Motorsport	Koiranen Motorsport	F.R. 2.0	16	28'26.431	18.885	1.541	14 1'44.953
8	11 PANIS Aurelien (FRA)	RC Formula	RC Formula	F.R. 2.0	16	28'27.693	20.147	1.262	10 1'45.146
9	30 ROUSSEL Leo (FRA)	Arta Engineering	Arta Engineering	F.R. 2.0	16	28'29.175	21.629	1.482	16 1'45.075
10	20 ALBON Alexander (GBR)	Epic Racing	Epic Racing	F.R. 2.0	16	28'29.425	21.879	0.250	15 1'44.893
11	80 FRAGA Felipe (BRA)	Tech 1 Racing	Tech 1 Racing	F.R. 2.0	16	28'29.928	22.382	0.503	15 1'44.814
12	1 KUJALA Patrick (ESP)	Koiranen Bros Motorsport	Koiranen Motorsport	F.R. 2.0	16	28'38.658	31.112	8.730	15 1'45.652
13	25 SILVA Guilherme (BRA)	Interwetten.com Racing Team	Interwetten.com Racing Team	F.R. 2.0	16	28'39.086	31.540	0.428	14 1'45.222
14	39 GHIRELLI Edolo (ITA)	RC Formula	RC Formula	F.R. 2.0	16	28'53.483	45.937	14.397	14 1'46.267
15	9 DE VAL Stefano (ITA)	GSK	GSK Grand Prix	F.R. 2.0	16	28'53.729	46.183	0.246	12 1'45.599
16	10 LOAN Alex (AND)	Arta Engineering	Arta Engineering	F.R. 2.0	16	28'56.270	48.724	2.541	15 1'45.879
17	23 TERESHCHENKO Konstantin (RUS)	Interwetten.com Racing Team	Interwetten.com Racing Team	F.R. 2.0	16	29'04.096	56.550	7.826	15 1'45.963
18	8 DE VAL Nicola (ITA)	GSK	GSK Grand Prix	F.R. 2.0	16	29'06.027	58.481	1.931	12 1'46.071
19	6 LIMA Gustavo (BRA)	Koiranen Bros Motorsport	Koiranen Motorsport	F.R. 2.0	16	29'12.295	1'04.749	6.268	7 1'47.018
20	32 BOSAK Aleksander (POL)	One Racing	One Racing	F.R. 2.0	15	28'07.635	1 Giro	1 Giro	14 1'49.003
21	82 DORRBECKER Luis Michael (MEX)	Team Torino Motorsport	Team Torino Motorsport	F.R. 2.0	13	28'34.047	3 Giri	2 Giri	11 1'46.050
----- Non Classificati: -----									
RIT	60 CASAGRANDE Gabriel (BRA)	Mark Burdett Motorsport	Mark Burdett Motorsport	F.R. 2.0	9	16'28.041	7 Giri		9 1'46.842
RIT	4 WACKERBAUER Stefan (GER)	Koiranen Bros Motorsport	Koiranen Motorsport	F.R. 2.0	9	16'28.101	7 Giri		6 1'46.258
RIT	7 FRANZONI Victor (BRA)	Koiranen Bros Motorsport	Koiranen Motorsport	F.R. 2.0	7	12'53.866	9 Giri		7 1'47.188
RIT	54 PAPAIVOINE Tristan (FRA)	Arta Engineering	Arta Engineering	F.R. 2.0	5	9'03.179	11 Giri		5 1'46.514
RIT	73 BAIGUERA Andrea (ITA)	Baiguera Andrea	Brixia Horse Power	F.R. 2.0	2	5'13.697	14 Giri		2 2'58.722
RIT	15 MAVLANOV Roman (RUS)	Tech 1 Racing	Tech 1 Racing	F.R. 2.0	0				
RIT	12 VAXIVIERE Matthieu (FRA)	Tech 1 Racing	Tech 1 Racing	F.R. 2.0	0				
RIT	81 ABOGADO Alejandro (MEX)	Team Torino Motorsport	Team Torino Motorsport	F.R. 2.0	0				

Partenti:: 29 Non Partiti:: 0 Ritirati:: 8 Non Classificati:: 0 Classificati:: 21 Esclusi:: 0

Giro Veloce N. 15 Num. 36 Norman Nato Tempo 1'44.236 Media. 169,542 Km/h

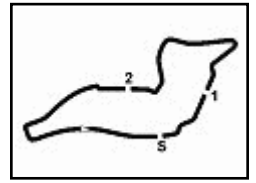
Umidità	34%	ARIA	23°C
Condizioni	Dry	Temp.	37°C

Direttore di Gara : Campana Giorgio

26/05/2012 Inizio 17:54 Fine 18:24

Esposta alle:



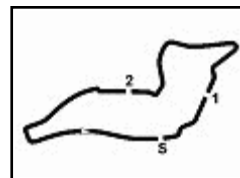


Enzo e Dino Ferrari 4.909 m

Peroni Race Network, 25-26-27 Maggio 2012
Formula Renault 2.0 Alps - Contagiri Gara 1

		Giro															
		1	2	3	4	5	6	7	8	9	10	11	12	13	14	15	16
Pos.	1	36	36	36	36	36	36	36	36	36	36	36	36	36	36	36	36
	2	111	111	111	29	29	29	29	29	29	29	29	29	29	29	29	29
	3	3	29	29	111	111	111	111	111	111	111	111	111	111	111	111	111
	4	29	3	3	3	3	3	3	3	3	3	3	3	3	3	3	3
	5	14	14	14	14	14	14	14	14	14	14	14	14	14	14	14	14
	6	83	83	83	83	83	83	83	83	83	83	83	83	83	83	83	83
	7	54	54	54	54	54	2	2	2	2	2	2	2	2	2	2	2
	8	11	2	2	2	2	11	11	11	11	11	11	11	11	11	11	11
	9	2	11	11	11	11	30	30	30	30	30	30	30	30	30	30	30
	10	7	30	30	30	30	20	20	20	20	20	20	20	20	20	20	20
	11	4	20	20	20	20	80	80	80	80	80	80	80	80	80	80	80
	12	30	1	1	1	1	1	1	1	1	1	1	1	1	1	1	1
	13	20	80	80	80	80	25	25	25	25	25	25	25	25	25	25	25
	14	25	7	39	25	25	39	39	39	39	39	39	39	39	39	39	39
	15	1	39	25	39	39	7	7	60	60	9	9	9	9	9	9	9
	16	80	82	7	7	7	60	60	4	4	8	8	8	10	10	10	10
	17	39	60	82	60	60	8	4	9	9	10	10	10	8	8	8	23
	18	8	25	60	8	8	9	9	8	8	23	23	23	23	23	23	8
	19	82	8	8	9	9	4	8	10	10	6	6	6	6	6	6	6
	20	60	9	9	4	4	10	10	6	6	32	32	32	32	32	32	
	21	10	10	6	10	10	6	6	23	23	82	82	82	82			
	22	9	6	10	6	6	23	23	32	32							
	23	6	23	4	23	23	32	32	82	82							
	24	23	4	23	32	32	82	82									
	25	32	32	32	82	82											
	26	73	73														





Enzo e Dino Ferrari 4.909 m

Peroni Race Network, 25-26-27 Maggio 2012

Formula Renault 2.0 Alps - Velocità Gara 2

Classifica

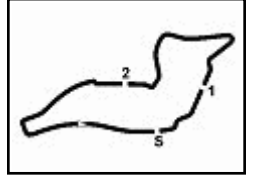
1	36	NATO Norman	F.R. 2.0	Giri 16
2	29	VERMONT William	F.R. 2.0	9.989
3	4	WACKERBAUER Stefan	F.R. 2.0	10.982
4	2	OCON Esteban	F.R. 2.0	18.665
5	83	IAQUINTA Simone	F.R. 2.0	19.295
6	20	ALBON Alexander	F.R. 2.0	28.420
7	25	SILVA Guilherme	F.R. 2.0	30.088
8	10	LOAN Alex	F.R. 2.0	30.778
9	82	DORRBECKER Luis Michael	F.R. 2.0	33.593
10	9	DE VAL Stefano	F.R. 2.0	34.511
11	54	PAPAVOINE Tristan	F.R. 2.0	38.521
12	15	MAVLANOV Roman	F.R. 2.0	38.800
13	14	TUNJO Oscar	F.R. 2.0	41.263
14	12	VAXIVIERE Matthieu	F.R. 2.0	41.586
15	6	LIMA Gustavo	F.R. 2.0	41.746
16	7	FRANZONI Victor	F.R. 2.0	56.974
17	8	DE VAL Nicola	F.R. 2.0	1'07.053
18	23	TERESHCHENKO Konstantin	F.R. 2.0	1'12.602
19	32	BOSAK Aleksander	F.R. 2.0	1'19.955
20	73	BAIGUERA Andrea	F.R. 2.0	1'20.470
21	81	ABOGADO Alejandro	F.R. 2.0	3 Giri
22	30	ROUSSEL Leo	F.R. 2.0	4 Giri
RIT	1	KUJALA Patrick	F.R. 2.0	6 Giri
RIT	111	CHATIN Paul-Loup	F.R. 2.0	8 Giri
RIT	3	KVYAT Daniil	F.R. 2.0	8 Giri
RIT	80	FRAGA Felipe	F.R. 2.0	14 Giri
RIT	11	PANIS Aurelien	F.R. 2.0	15 Giri
RIT	60	CASAGRANDE Gabriel	F.R. 2.0	
RIT	39	GHIRELLI Edolo	F.R. 2.0	

Velocità

1	2	OCON Esteban	F.R. 2.0	251.0
2	7	FRANZONI Victor	F.R. 2.0	251.0
3	6	LIMA Gustavo	F.R. 2.0	250.4
4	4	WACKERBAUER Stefan	F.R. 2.0	249.8
5	3	KVYAT Daniil	F.R. 2.0	249.8
6	15	MAVLANOV Roman	F.R. 2.0	249.3
7	9	DE VAL Stefano	F.R. 2.0	248.1
8	82	DORRBECKER Luis Michael	F.R. 2.0	247.6
9	73	BAIGUERA Andrea	F.R. 2.0	247.6
10	1	KUJALA Patrick	F.R. 2.0	247.6
11	20	ALBON Alexander	F.R. 2.0	247.0
12	83	IAQUINTA Simone	F.R. 2.0	247.0
13	30	ROUSSEL Leo	F.R. 2.0	247.0
14	10	LOAN Alex	F.R. 2.0	247.0
15	29	VERMONT William	F.R. 2.0	247.0
16	14	TUNJO Oscar	F.R. 2.0	246.4
17	32	BOSAK Aleksander	F.R. 2.0	245.9
18	11	PANIS Aurelien	F.R. 2.0	245.3
19	8	DE VAL Nicola	F.R. 2.0	245.3
20	12	VAXIVIERE Matthieu	F.R. 2.0	244.8
21	80	FRAGA Felipe	F.R. 2.0	244.2
22	23	TERESHCHENKO Konstantin	F.R. 2.0	244.2
23	54	PAPAVOINE Tristan	F.R. 2.0	243.6
24	36	NATO Norman	F.R. 2.0	243.1
25	81	ABOGADO Alejandro	F.R. 2.0	242.6
26	111	CHATIN Paul-Loup	F.R. 2.0	242.6
27	60	CASAGRANDE Gabriel	F.R. 2.0	202.2
28	39	GHIRELLI Edolo	F.R. 2.0	200.3

Tratto 1		Tratto 2		Tratto 3		Tratto 4					
1	4	WACKERBAUER S	7.172	1	29	VERMONT W.	43.412	1	3	KVYAT D.	38.549
2	2	OCON E.	7.195	2	36	NATO N.	14.816	2	36	NATO N.	38.636
3	3	KVYAT D.	7.198	3	14	TUNJO O.	14.830	3	83	IAQUINTA S.	43.450
4	6	LIMA G.	7.200	4	4	WACKERBAUER S	14.835	4	14	TUNJO O.	38.643
5	7	FRANZONI V.	7.206	5	3	KVYAT D.	14.843	4	4	WACKERBAUER S	38.678
6	15	MAVLANOV R.	7.211	6	54	PAPAVOINE T.	14.886	5	2	OCON E.	38.765
7	82	DORRBECKER L.	7.254	7	111	CHATIN P.	14.920	6	29	VERMONT W.	38.768
8	29	VERMONT W.	7.258	8	9	DE VAL S.	14.929	7	2	OCON E.	38.805
9	1	KUJALA P.	7.274	9	83	IAQUINTA S.	14.945	8	20	ALBON A.	38.806
10	10	LOAN A.	7.292	10	7	FRANZONI V.	14.949	9	111	CHATIN P.	38.855
11	30	ROUSSEL L.	7.306	11	20	ALBON A.	14.960	10	9	DE VAL S.	38.942
12	20	ALBON A.	7.309	12	2	OCON E.	14.967	11	83	IAQUINTA S.	38.957
13	14	TUNJO O.	7.309	13	82	DORRBECKER L.	14.981	12	8	DE VAL N.	38.957
14	32	BOSAK A.	7.324	14	8	DE VAL N.	14.991	13	15	MAVLANOV R.	38.962
15	73	BAIGUERA A.	7.328	15	10	LOAN A.	15.002	14	7	FRANZONI V.	38.970
16	8	DE VAL N.	7.338	16	15	MAVLANOV R.	15.005	15	10	LOAN A.	39.055
17	80	FRAGA F.	7.345	17	12	VAXIVIERE M.	15.037	16	6	LIMA G.	39.118
18	12	VAXIVIERE M.	7.353	18	23	TERESHCHENKO	15.056	17	54	PAPAVOINE T.	39.145
19	23	TERESHCHENKO	7.363	19	30	ROUSSEL L.	15.058	18	82	DORRBECKER L.	39.167
20	9	DE VAL S.	7.367	20	6	LIMA G.	15.069	19	12	VAXIVIERE M.	39.187
21	36	NATO N.	7.375	21	1	KUJALA P.	15.091	20	8	DE VAL N.	44.250
22	11	PANIS A.	7.393	22	32	BOSAK A.	15.201	21	1	KUJALA P.	44.279
23	83	IAQUINTA S.	7.398	23	81	ABOGADO A.	15.279	22	73	BAIGUERA A.	44.408
24	54	PAPAVOINE T.	7.399	24	73	BAIGUERA A.	15.286	23	32	BOSAK A.	44.759
25	111	CHATIN P.	7.412	25	80	FRAGA F.	15.819	24	81	ABOGADO A.	44.985
26	81	ABOGADO A.	7.453	26	11	PANIS A.	15.945	25	80	FRAGA F.	45.589
								26	11	PANIS A.	45.803





Enzo e Dino Ferrari 4.909 m

Peroni Race Network, 25-26-27 Maggio 2012

Formula Renault 2.0 Alps - Analisi Tempi Gara 2

1 KUJALA PATRICK

Giro	Tratto 1	Tratto 2	Tratto 3	Tratto 4	T. Giro	km/h	Race Time
1	11.487	17.070	46.840	40.339	1'55.736	193.9	1'55.736
2	7.318	22.186	45.244	39.898	1'54.646	244.8	3'50.382
3	7.367	15.192	44.820	39.845	1'47.224	245.3	5'37.606
4	7.274	15.241	44.701	39.638	1'46.854	247.6	7'24.460
5	7.317	15.361	44.558	39.604	1'46.840	246.4	9'11.300
6	7.374	15.185	44.287	39.256	1'46.102	243.6	10'57.402
7	7.334	15.091	44.391	39.541	1'46.357	245.3	12'43.759
8	7.359	15.644	45.321	39.586	1'47.910	243.6	14'31.669
9	7.433	15.422	44.301	1'31.770	2'38.926 P	242.6	17'10.595
10	17.320	15.897	44.279	39.524	1'57.020 P	173.9	19'07.615

2 OCON ESTEBAN

Giro	Tratto 1	Tratto 2	Tratto 3	Tratto 4	T. Giro	km/h	Race Time
1	10.469	16.456	45.772	39.945	1'52.642	186.8	1'52.642
2	7.388	15.757	46.008	40.040	1'49.193	243.6	3'41.835
3	7.515	15.423	44.337	39.160	1'46.435	236.7	5'28.270
4	7.318	15.395	43.984	39.285	1'45.982	245.9	7'14.252
5	7.375	15.304	44.327	39.248	1'46.254	247.6	9'00.506
6	7.283	15.122	44.139	39.066	1'45.610	247.6	10'46.116
7	7.275	15.110	44.838	39.294	1'46.517	247.0	12'32.633
8	7.195	15.402	44.705	39.345	1'46.647	251.0	14'19.280
9	7.314	15.381	45.350	39.183	1'47.228	246.4	16'06.508
10	7.364	15.100	43.911	38.872	1'45.247	244.2	17'51.755
11	7.366	15.081	43.766	38.924	1'45.137	244.2	19'36.892
12	7.278	15.245	44.566	39.299	1'46.388	247.6	21'23.280
13	7.240	15.702	43.630	38.805	1'45.377	247.0	23'08.657
14	7.380	15.103	43.558	39.146	1'45.187	243.6	24'53.844
15	7.407	14.967	43.549	38.911	1'44.834	242.6	26'38.678
16	7.406	15.019	43.706	39.105	1'45.236	242.6	28'23.914

3 KVVAT DANIL

Giro	Tratto 1	Tratto 2	Tratto 3	Tratto 4	T. Giro	km/h	Race Time
1	9.573	16.297	46.250	40.303	1'52.423	183.0	1'52.423
2	7.367	15.650	44.641	39.169	1'46.827	246.4	3'39.250
3	7.249	15.034	44.348	38.982	1'45.613	248.7	5'24.863
4	7.239	15.075	44.079	38.843	1'45.236	249.3	7'10.099
5	7.222	14.957	44.119	39.633	1'45.931	249.8	8'56.030
6	7.280	14.972	43.829	38.549	1'44.630	248.1	10'40.660
7	7.245	14.843	43.686	38.655	1'44.429	248.7	12'25.089
8	7.225	14.972	43.639	38.741	1'44.577	249.3	14'09.666

4 WACKERBAUER STEFAN

Giro	Tratto 1	Tratto 2	Tratto 3	Tratto 4	T. Giro	km/h	Race Time
1	10.755	17.233	46.367	39.537	1'53.892	187.5	1'53.892
2	7.172	15.930	45.991	39.753	1'48.846	249.8	3'42.738
3	7.269	15.266	44.273	39.151	1'45.959	248.7	5'28.697
4	7.195	15.281	44.177	38.945	1'45.598	249.8	7'14.295
5	7.244	15.203	44.244	38.922	1'45.613	248.1	8'59.908
6	7.219	15.177	44.346	38.892	1'45.634	249.8	10'45.542
7	7.191	15.595	44.597	39.402	1'46.785	249.8	12'32.327
8	7.198	15.480	44.734	38.894	1'46.306	246.4	14'18.633
9	7.247	15.178	43.581	38.804	1'44.810	247.0	16'03.443
10	7.324	15.086	43.553	38.701	1'44.664	246.4	17'48.107
11	7.311	14.903	43.574	38.870	1'44.658	245.9	19'32.765
12	7.300	14.860	43.588	38.719	1'44.467	246.4	21'17.232
13	7.284	14.835	43.701	38.791	1'44.611	247.6	23'01.843
14	7.266	14.853	43.585	38.678	1'44.382	247.6	24'46.225
15	7.285	14.867	43.797	38.981	1'44.930	247.6	26'31.155
16	7.309	14.975	43.747	39.045	1'45.076	246.4	28'16.231

6 LIMA GUSTAVO

Giro	Tratto 1	Tratto 2	Tratto 3	Tratto 4	T. Giro	km/h	Race Time
1	12.517	18.153	50.263	40.069	2'01.002	198.1	2'01.002
2	7.498	16.818	47.125	40.082	1'51.523	236.7	3'52.525
3	7.272	15.677	46.416	39.445	1'48.810	248.1	5'41.335
4	7.218	15.583	45.149	39.568	1'47.518	250.4	7'28.853
5	7.311	15.131	44.589	39.501	1'46.532	247.6	9'15.385
6	7.317	15.092	44.952	39.561	1'46.922	246.4	11'02.307
7	7.270	15.069	44.388	39.569	1'46.296	248.1	12'48.603
8	7.200	15.301	45.125	39.570	1'47.196	249.8	14'35.799
9	7.275	15.512	44.547	39.324	1'46.658	248.7	16'22.457
10	7.282	15.464	44.524	39.141	1'46.411	249.3	18'08.868
11	7.308	15.229	44.388	39.485	1'46.410	247.0	19'55.278
12	7.315	15.431	44.524	39.253	1'46.523	245.3	21'41.801
13	7.284	15.298	44.186	39.118	1'45.886	248.1	23'27.687
14	7.259	15.120	44.201	39.343	1'45.923	249.3	25'13.610

15	7.292	15.170	44.548	39.855	1'46.865	248.1	27'00.475
16	7.250	15.100	44.654	39.516	1'46.520	248.7	28'46.995

7 FRANZONI VICTOR

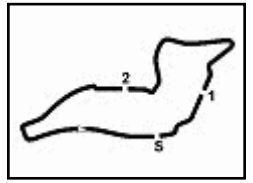
Giro	Tratto 1	Tratto 2	Tratto 3	Tratto 4	T. Giro	km/h	Race Time
1	11.089	17.434	47.344	39.921	1'55.788	184.9	1'55.788
2	7.304	16.394	44.621	39.692	1'48.011	248.1	3'43.799
3	7.206	15.630	45.275	40.867	1'48.978	251.0	5'32.777
4	7.430	15.390	44.565	39.310	1'46.695	242.6	7'19.472
5	7.416	15.179	44.208	39.378	1'46.181	243.6	9'05.653
6	7.396	15.223	45.085	59.495	2'07.199 P	243.6	11'12.852
7	17.289	16.069	44.209	39.265	1'56.832 P	175.3	13'09.684
8	7.366	15.172	44.030	39.475	1'46.043	244.2	14'55.727
9	7.344	15.530	44.657	39.224	1'46.755	245.9	16'42.482
10	7.432	15.311	44.047	39.040	1'45.830	242.6	18'28.312
11	7.410	15.148	43.882	38.991	1'45.431	243.1	20'13.743
12	7.383	15.077	43.753	38.970	1'45.183	243.1	21'58.969
13	7.378	14.957	43.692	39.085	1'45.112	243.6	23'44.038
14	7.397	14.980	43.614	38.995	1'44.986	243.6	25'29.024
15	7.376	14.949	44.851	40.524	1'47.700	243.6	27'16.724
16	7.519	15.188	43.792	39.000	1'45.499	240.9	29'02.223

8 DE VAL NICOLA

Giro	Tratto 1	Tratto 2	Tratto 3	Tratto 4	T. Giro	km/h	Race Time
1	11.531	17.824	47.370	40.813	1'57.538	193.5	1'57.538
2	7.417	15.892	45.790	40.870	1'49.969	241.5	3'47.507
3	7.338	16.195	45.786	39.847	1'49.166	243.6	5'36.673
4	7.442	15.434	44.640	39.386	1'46.902	239.9	7'23.575
5	7.446	15.762	44.465	40.383	1'48.056	241.5	9'11.631
6	7.349	15.281	46.385	38.957	1'47.972	245.3	10'59.603
7	7.402	14.991	45.091	39.643	1'47.127	242.0	12'46.730
8	7.447	15.174	44.670	39.121	1'46.412	240.4	14'33.142
9	7.432	15.629	44.421	43.991	1'51.473	234.7	16'24.615
10	7.530	15.478	45.179	39.311	1'47.498	239.9	18'12.113
11	7.446	15.188	45.980	39.987	1'48.601	239.3	20'00.714
12	7.628	15.528	57.629	39.473	2'00.258	235.2	22'00.972
13	7.460	19.690	45.396	39.349	1'51.895	239.3	23'52.867
14	7.484	15.120	44.615	39.411	1'46.630	239.9	25'39.497
15	7.509	15.136	44.600	39.322	1'46.567	238.3	27'26.064
16	7.466	15.151	44.250	39.371	1'46.238	239.3	29'12.302

9 DE VAL STEFANO

Giro	Tratto 1	Tratto 2	Tratto 3	Tratto 4	T. Giro	km/h	Race Time
1	12.532	18.535	48.834	40.213	2'00.114	204.5	2'00.114
2	7.541	15.451	45.315	41.029	1'49.336	238.8	3'49.450
3	7.450	15.132	45.402	39.851	1'47.835	244.8	5'37.285
4	7.493	15.907	44.755	39.557	1'47.712	239.9	7'24.997
5	7.382	15.165	44.688	39.518	1'46.753	247.6	9'11.750
6	7.453	15.433	44.585	39.003	1'46.474	245.3	10'58.224
7	7.375	14.978	44.158	39.111	1'46.622	245.9	12'43.846
8	7.367	15.519	45.550	39.454	1'47.890	245.9	14'31.736
9	7.627	15.508	44.451	39.027	1'46.613	229.2	16'18.349
10	7.456	15.129	44.329	38.942	1'45.856	245.9	18'04.205
11	7.445	15.156	44.370	39.320	1'46.291	243.1	19'50.496
12	7.426	14.929	44.356	38.997	1'45.708	243.1	21'36.204
13	7.414	15.069	44.214	39.112	1'45.809	245.3	23'22.013
14	7.388	14.964	44.473	39.109	1'45.934	248.1	25'07.947
15	7.441	15.070	44.436	39.008	1'45.955	242.0	



Enzo e Dino Ferrari 4.909 m

Peroni Race Network, 25-26-27 Maggio 2012

Formula Renault 2.0 Alps - Analisi Tempi Gara 2

11 PANIS AURELIEN

Giro	Tratto 1	Tratto 2	Tratto 3	Tratto 4	T. Giro	km/h	Race Time
1	10.446	16.228	46.873	39.933	1'53.480	183.0	1'53.480

12 VAXIHERE MATTHIEU

Giro	Tratto 1	Tratto 2	Tratto 3	Tratto 4	T. Giro	km/h	Race Time
1	13.047	17.997	49.397	40.446	2'00.887	210.1	2'00.887
2	7.496	15.972	45.694	40.678	1'49.840	240.4	3'50.727
3	7.420	16.052	45.332	39.946	1'48.750	243.6	5'39.477
4	7.485	15.785	44.730	39.250	1'47.250	240.4	7'26.727
5	7.481	15.168	44.617	39.361	1'46.627	240.4	9'13.354
6	7.416	15.217	46.104	39.377	1'48.114	242.0	11'01.468
7	7.408	15.172	44.733	39.483	1'46.796	243.6	12'48.264
8	7.432	15.140	45.091	39.410	1'47.073	242.0	14'35.337
9	7.430	15.219	44.622	39.473	1'46.744	242.0	16'22.081
10	7.452	15.176	44.037	39.213	1'45.878	242.0	18'07.959
11	7.447	15.265	44.370	39.364	1'46.446	234.7	19'54.405
12	7.394	15.096	44.430	39.187	1'46.107	243.6	21'40.512
13	7.390	15.635	44.202	39.360	1'46.587	243.1	23'27.099
14	7.353	15.037	44.164	39.222	1'45.776	244.8	25'12.875
15	7.383	15.528	44.365	39.336	1'46.612	244.2	26'59.487
16	7.463	15.173	44.663	40.049	1'47.348	240.9	28'46.835

14 TUNJO OSCAR

Giro	Tratto 1	Tratto 2	Tratto 3	Tratto 4	T. Giro	km/h	Race Time
1	9.324	16.339	45.829	39.678	1'51.170	180.0	1'51.170
2	7.430	15.237	44.780	39.235	1'46.682	242.6	3'37.852
3	7.378	15.112	44.563	38.977	1'46.030	244.2	5'23.882
4	7.369	15.100	44.227	38.863	1'45.559	244.2	7'09.441
5	7.349	15.087	44.225	40.753	1'47.414	244.8	8'56.855
6	7.384	15.129	44.147	38.770	1'45.430	244.8	10'42.285
7	7.344	14.933	43.785	38.789	1'44.851	244.8	12'27.136
8	7.359	14.958	43.828	38.807	1'44.952	244.2	14'12.088
9	7.348	15.502	43.850	59.417	2'06.117 P	244.8	16'18.205
10	17.283	15.682	43.701	38.688	1'55.354 P	175.6	18'13.559
11	7.343	14.933	45.349	39.555	1'47.180	244.8	20'00.739
12	7.330	14.874	43.615	38.765	1'44.584	244.8	21'45.323
13	7.360	14.830	43.774	38.643	1'44.607	244.8	23'29.930
14	7.321	14.865	43.482	38.714	1'44.382	245.9	25'14.312
15	7.316	14.880	44.453	39.055	1'45.704	246.4	27'00.016
16	7.309	14.950	44.731	39.506	1'46.496	246.4	28'46.512

15 MAVLANOV ROMAN

Giro	Tratto 1	Tratto 2	Tratto 3	Tratto 4	T. Giro	km/h	Race Time
1	13.591	18.300	50.071	40.791	2'02.753	206.1	2'02.753
2	7.417	15.438	47.739	40.014	1'50.608	243.6	3'53.361
3	7.284	15.465	46.145	39.508	1'48.402	249.3	5'41.763
4	7.266	15.382	44.958	40.027	1'47.633	248.7	7'29.396
5	7.314	15.170	44.626	39.273	1'46.383	247.0	9'15.779
6	7.293	15.298	44.824	39.425	1'46.840	248.1	11'02.619
7	7.253	15.250	44.506	39.394	1'46.403	248.7	12'49.022
8	7.275	15.172	45.087	39.458	1'46.992	248.7	14'36.014
9	7.343	15.678	44.557	39.646	1'47.224	214.6	16'23.238
10	7.404	15.162	44.208	39.315	1'46.089	244.2	18'09.327
11	7.303	15.162	44.554	39.047	1'46.066	248.1	19'55.393
12	7.211	15.088	44.065	38.962	1'45.326	247.6	21'40.719
13	7.224	15.398	44.085	39.164	1'45.871	245.9	23'26.590
14	7.331	15.005	44.234	39.286	1'45.856	246.4	25'12.446
15	7.326	15.259	44.193	39.061	1'45.839	247.6	26'58.285
16	7.317	15.264	44.148	39.035	1'45.764	246.4	28'44.049

20 ALBON ALEXANDER

Giro	Tratto 1	Tratto 2	Tratto 3	Tratto 4	T. Giro	km/h	Race Time
1	10.998	17.201	46.763	40.187	1'55.149	184.3	1'55.149
2	7.380	17.593	45.781	40.723	1'51.477	242.6	3'46.626
3	7.330	15.368	44.686	39.649	1'47.033	246.4	5'33.659
4	7.341	15.316	45.222	39.354	1'47.233	245.9	7'20.892
5	7.374	15.179	44.126	39.123	1'45.802	244.2	9'06.694
6	7.373	15.176	44.502	39.213	1'46.264	244.2	10'52.958
7	7.387	15.042	43.872	39.058	1'45.359	243.6	12'38.317
8	7.384	15.099	44.056	39.027	1'45.566	244.2	14'23.883
9	7.369	15.304	44.082	39.018	1'45.773	242.0	16'09.666
10	7.352	15.232	44.090	38.806	1'45.480	245.9	17'55.136
11	7.346	15.080	45.936	39.198	1'47.560	245.3	19'42.696
12	7.309	15.401	45.116	39.060	1'46.886	246.4	21'29.582
13	7.311	15.436	45.089	39.658	1'47.494	247.0	23'17.076
14	7.431	15.103	44.014	39.139	1'45.687	241.5	25'02.763
15	7.460	14.994	43.872	39.113	1'45.439	240.4	26'48.202

16	7.451	14.960	43.963	39.093	1'45.467	240.9	28'33.669
----	-------	--------	--------	--------	----------	-------	-----------

23 TERESHCHENKO KONSTANTIN

Giro	Tratto 1	Tratto 2	Tratto 3	Tratto 4	T. Giro	km/h	Race Time
1	12.924	18.341	49.933	40.032	2'01.230	204.9	2'01.230
2	7.423	16.724	46.844	39.878	1'50.869	240.4	3'52.099
3	7.405	15.609	44.908	39.583	1'47.505	243.1	5'39.604
4	7.487	15.770	45.366	59.879	2'08.502 P	240.4	7'48.106
5	17.413	16.095	45.082	39.248	1'57.838 P	173.1	9'45.944
6	7.477	15.220	44.735	39.148	1'46.580	239.3	11'32.524
7	7.460	15.726	44.659	39.021	1'46.866	240.9	13'19.390
8	7.466	15.242	44.415	39.024	1'46.147	240.4	15'05.537
9	7.476	15.518	44.283	39.061	1'46.338	239.9	16'51.875
10	7.486	15.695	44.279	39.240	1'46.700	239.9	18'38.575
11	7.466	15.302	44.298	38.917	1'45.983	239.9	20'24.558
12	7.426	15.087	44.408	39.885	1'46.806	241.5	22'11.364
13	7.363	15.413	46.425	38.955	1'48.156	244.2	23'59.520
14	7.453	15.306	44.468	39.010	1'46.237	240.9	25'45.757
15	7.458	15.163	44.109	38.765	1'45.495	240.9	27'31.252
16	7.431	15.056	43.799	40.313	1'46.599	241.5	29'17.851

25 SILVA GUILHERME

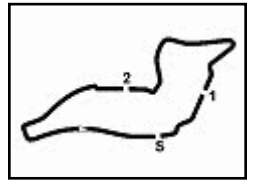
Giro	Tratto 1	Tratto 2	Tratto 3	Tratto 4	T. Giro	km/h	Race Time
1					1'56.619		1'56.619
2					1'49.600		3'46.219
3					1'46.919		5'33.138
4					1'47.166		7'20.304
5					1'45.824		9'06.128
6					1'45.974		10'52.102
7					1'45.603		12'37.705
8					1'45.675		14'23.380
9					1'45.892		16'09.272
10					1'45.410		17'54.682
11					1'47.743		19'42.425
12					1'46.846		21'29.271
13					1'48.567		23'17.838
14					1'46.057		25'03.895
15					1'45.567		26'49.462
16					1'45.875		28'35.337

29 VERMONT WILLIAM

Giro	Tratto 1	Tratto 2	Tratto 3	Tratto 4	T. Giro	km/h	Race Time
1	9.443	16.779	45.563	40.965	1'52.750	180.3	1'52.750
2	7.394	16.022	45.908	39.770	1'49.094	235.2	3'41.844
3	7.378	15.215	44.021	39.274	1'45.888	244.2	5'27.732
4	7.341	15.081	44.129	39.030	1'45.581	245.3	7'13.313
5	7.318	15.158	44.667	39.006	1'46.149	247.0	8'59.462
6	7.264	15.258	44.291	38.947	1'45.760	247.0	10'45.222
7	7.291	15.618	44.456	39.457	1'46.822	238.3	12'32.044
8	7.258	15.316	43.711	38.862	1'45.147	246.4	14'17.191
9	7.376	15.146	43.573	38.789	1'44.884	243.1	16'02.075
10	7.415	14.982	43.750	38.861	1'45.008	242.6	17'47.083
11	7.409	14.856	43.412	38.862	1'44.539	242.6	19'31.622
12	7.376	14.802	43.644	38.768	1'44.590	243.1	21'16.212
13	7.369	14.764	43.652	38.821	1'44.606	244.2	23'00.818
14	7.364	14.767	43.669	38.856	1'44.656	243.6	24'45.474
15	7.385	15.234	43.716	38.852	1'45.187	243.6	26'30.661
16	7.405	14.795	43.569	38.808	1'44.577	242.6	28'15.238

30 ROUSSEL LEO

Giro	Tratto 1	Tratto 2	Tratto 3	Tratto 4	T. Giro	km/h	Race Time
1	10.860	17.191	46.564	39.935	1'54.550	183.7	1'54.550
2	7.314	15.528	45.759	40.420	1'49.021	247.0	3'43.571
3	7.350	15.402	45.582	41.233	1'49.567	245.9	5'33.138
4	7.306	15.579	45.941	39.682	1'48.508	247.0	7'21.646
5	7.356	15.155	44.299	39.575	1'46.385	244.8	9'08.031
6	7.369	15.086	44				



Enzo e Dino Ferrari 4.909 m

Peroni Race Network, 25-26-27 Maggio 2012

Formula Renault 2.0 Alps - Analisi Tempi Gara 2

4	7.426	15.597	46.824	40.531	1'50.378	242.6	7'35.112
5	7.548	15.591	46.355	40.443	1'49.937	238.3	9'25.049
6	7.521	15.714	46.204	40.246	1'49.685	238.3	11'14.734
7	7.544	15.606	46.077	40.498	1'49.725	238.3	13'04.459
8	7.539	15.544	45.810	40.282	1'49.175	238.3	14'53.634
9	7.543	15.799	45.655	40.516	1'49.513	237.8	16'43.147
10	7.502	15.593	47.750	40.068	1'50.913	240.4	18'34.060
11	7.535	15.549	45.785	39.831	1'48.700	238.8	20'22.760
12	7.483	15.377	45.676	39.778	1'48.314	239.9	22'11.074
13	7.502	15.469	47.401	39.716	1'50.088	239.3	24'01.162
14	7.466	15.287	45.216	39.614	1'47.583	240.4	25'48.745
15	7.506	15.201	44.759	39.986	1'47.452	239.3	27'36.197
16	7.524	15.292	45.359	40.832	1'49.007	238.8	29'25.204

36 NATO NORMAN							
Giro	Tratto 1	Tratto 2	Tratto 3	Tratto 4	T. Giro	km/h	Race Time
1	9.004	16.286	44.331	39.215	1'48.836	174.5	1'48.836
2	7.457	15.067	44.574	39.253	1'46.351	240.9	3'35.187
3	7.421	15.019	44.340	38.926	1'45.706	242.0	5'20.893
4	7.411	15.019	43.899	38.813	1'45.142	241.5	7'06.035
5	7.402	14.924	43.623	38.636	1'44.585	242.0	8'50.620
6	7.391	14.925	43.694	38.713	1'44.723	242.6	10'35.343
7	7.402	14.945	43.762	38.668	1'44.777	242.6	12'20.120
8	7.390	14.900	43.630	38.746	1'44.666	242.6	14'04.786
9	7.399	14.858	43.564	38.688	1'44.509	243.1	15'49.295
10	7.416	15.398	43.784	38.797	1'45.395	242.0	17'34.690
11	7.428	15.355	44.035	39.323	1'46.141	242.0	19'20.831
12	7.388	14.915	43.931	39.081	1'45.315	242.6	21'06.146
13	7.386	14.871	43.961	38.713	1'44.931	243.1	22'51.077
14	7.375	14.885	44.096	38.694	1'45.050	243.1	24'36.127
15	7.395	14.835	43.895	38.695	1'44.820	242.6	26'20.947
16	7.400	14.816	43.439	38.647	1'44.302	243.1	28'05.249

54 PAPA VOINE TRISTAN							
Giro	Tratto 1	Tratto 2	Tratto 3	Tratto 4	T. Giro	km/h	Race Time
1	10.900	16.658	47.079	40.447	1'55.084	189.1	1'55.084
2	7.456	23.497	46.913	40.033	1'57.899	240.9	3'52.983
3	7.399	15.579	45.292	39.660	1'47.930	243.6	5'40.913
4	7.486	15.333	44.643	39.587	1'47.049	240.4	7'27.962
5	7.506	15.170	44.163	39.241	1'46.080	239.3	9'14.042
6	7.441	15.092	44.928	39.504	1'46.965	241.5	11'01.007
7	7.496	15.156	44.545	39.542	1'46.739	239.3	12'47.746
8	7.492	15.066	44.345	39.207	1'46.110	239.3	14'33.856
9	7.451	15.372	44.276	40.258	1'47.357	240.9	16'21.213
10	7.586	15.197	44.046	39.561	1'46.390	236.7	18'07.603
11	7.549	15.050	44.327	39.464	1'46.390	238.3	19'53.993
12	7.508	14.886	44.278	39.382	1'46.054	238.3	21'40.047
13	7.521	15.062	44.012	39.296	1'45.891	238.3	23'25.938
14	7.506	14.959	44.185	39.473	1'46.123	239.3	25'12.061
15	7.551	15.024	44.103	39.145	1'45.823	237.8	26'57.884
16	7.533	15.130	43.932	39.291	1'45.886	237.8	28'43.770

73 BAIGUERA ANDREA							
Giro	Tratto 1	Tratto 2	Tratto 3	Tratto 4	T. Giro	km/h	Race Time
1	12.320	17.929	52.543	41.537	2'04.329	198.1	2'04.329
2	7.459	15.741	46.734	40.663	1'50.597	242.6	3'54.926
3	7.328	15.717	45.784	40.279	1'49.108	247.6	5'44.034
4	7.333	15.972	54.805	40.656	1'58.766	242.6	7'42.800
5	7.527	15.421	44.945	40.004	1'47.897	238.3	9'30.697
6	7.488	15.451	45.206	40.398	1'48.543	240.4	11'19.240
7	7.386	15.818	44.792	39.960	1'47.956	245.3	13'07.196
8	7.505	15.488	44.821	39.901	1'47.715	238.8	14'54.911
9	7.510	16.000	45.827	39.726	1'49.063	239.3	16'43.974
10	7.468	15.385	46.484	39.763	1'49.100	240.4	18'33.074
11	7.522	15.392	44.689	39.965	1'47.568	238.8	20'20.642
12	7.517	15.449	44.797	39.660	1'47.423	237.8	22'08.065
13	7.489	15.416	44.539	39.816	1'47.260	237.8	23'55.325
14	7.485	15.342	44.408	39.514	1'46.749	240.4	25'42.074
15	7.494	15.286	44.430	39.583	1'46.793	240.4	27'28.867
16	7.474	15.315	45.219	48.844	1'56.852	238.3	29'25.719

80 FRAGA FELIPE							
Giro	Tratto 1	Tratto 2	Tratto 3	Tratto 4	T. Giro	km/h	Race Time
1	10.567	16.705	46.515	39.731	1'53.518	180.6	1'53.518
2	7.345	15.819	45.589	52.052	2'00.805	244.2	3'54.323

81 ABOGADO ALEJANDRO							
Giro	Tratto 1	Tratto 2	Tratto 3	Tratto 4	T. Giro	km/h	Race Time
1	13.260	18.166	50.284	41.424	2'03.134	200.3	2'03.134

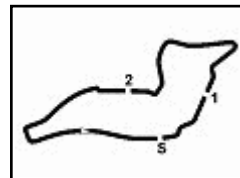
P = Box In/Out - C = Tempo Invalidato

2	7.453	15.799	47.286	40.689	1'51.227	242.6	3'54.361
3	7.519	15.583	45.952	40.453	1'49.507	240.4	5'43.868
4	7.571	16.104	51.382	41.411	1'56.468	237.8	7'40.336
5	7.623	15.279	45.601	40.535	1'49.038	235.7	9'29.374
6	7.615	15.836	45.741	40.338	1'49.530	236.2	11'18.904
7	7.608	16.165	45.264	39.984	1'49.021	236.7	13'07.925
8	7.535	15.473	44.985	40.323	1'48.316	238.8	14'56.241
9	7.511	15.643	45.217	40.060	1'48.431	239.9	16'44.672
10	7.580	15.474	46.513	5'39.404	6'48.971	237.8	23'33.643
11	7.821	16.082	47.192	41.055	1'52.150	232.1	25'25.793
12	7.706	15.695	46.883	41.256	1'51.540	233.7	27'17.333
13	7.573	15.780	45.899	40.625	1'49.877	237.8	29'07.210

82 DORRBECKER LUIS MICHAEL							
Giro	Tratto 1	Tratto 2	Tratto 3	Tratto 4	T. Giro	km/h	Race Time
1	12.003	17.904	47.772	40.251	1'57.930	191.5	1'57.930
2	7.315	15.782	45.975	41.028	1'50.100	247.6	3'48.030
3	7.366	15.779	45.911	40.005	1'49.061	245.3	5'37.091
4	7.350	15.446	44.676	39.180	1'46.652	245.3	7'23.743
5	7.254	15.410	44.337	39.257	1'46.258	247.0	9'10.001
6	7.388	15.133	44.645	39.419	1'46.585	243.1	10'56.586
7	7.421	15.143	44.483	39.375	1'46.422	243.1	12'43.008
8	7.423	15.094	44.260	39.229	1'46.006	242.0	14'29.014
9	7.428	15.439	44.187	39.205	1'46.259	242.6	16'15.273
10	7.430	15.212	44.219	39.167	1'46.028	242.6	18'01.301
11	7.421	15.137	44.133	39.476	1'46.167	242.6	19'47.468
12	7.419	15.062	44.735	39.203	1'46.419	242.6	21'33.887
13	7.413	15.158	44.419	39.198	1'46.188	243.1	23'20.075
14	7.387	15.056	44.319	39.432	1'46.194	243.6	25'06.269
15	7.432	14.981	44.161	39.293	1'45.867	242.0	26'52.136
16	7.422	15.219	44.665	39.400	1'46.706	242.0	28'38.842

83 IAQUINTA SIMONE							
Giro	Tratto 1	Tratto 2	Tratto 3	Tratto 4	T. Giro	km/h	Race Time
1	9.932	16.462	46.065	40.035	1'52.494	181.2	1'52.494
2	7.398	15.767	45.772	39.335	1'48.272	247.0	3'40.766
3	7.465	15.254	44.296	39.238	1'46.253	240.9	5'27.019
4	7.476	15.221	44.048	38.957	1'45.702	240.4	7'12.721
5	7.485	15.172	44.803	38.964	1'46.424	239.9	8'59.145
6	7.481	15.263	44.028	39.055	1'45.827	240.4	10'44.972
7	7.468	15.633	44.268	39.523	1'46.892	240.9	12'31.864
8	7.487	15.518	44.319	39.323	1'46.647	239.3	14'18.511
9	7.485	15.632	44.250	39.095	1'46.462	240.4	16'04.973
10	7.499	15.078	43.727	39.054	1'45.358	240.4	17'50.331
11	7.509	15.052	44.268	39.381	1'46.210	239.9	19'36.541
12	7.489	15.275	44.384	39.399	1'46.547	239.3	21'23.088
13	7.470	15.926	43.957	38.995	1'46.348	240.4	23'09.436
14	7.428	15.011	43.686	39.013	1'45.138	242.6	24'54.574
15	7.446	14.965	43.450	39.091	1'44.952	241.5	26'39.526
16	7.453	14.945	43.544	39.076	1'45.018	241.5	28'24.544

111 CHATIN PAUL-LOUP							
Giro	Tratto 1	Tratto 2	Tratto 3	Tratto 4	T. Giro	km/h	Race Time
1	9.171	16.264	45.496	39.555	1'50.486	177.1	1'50.486
2	7.463	15.161	44.585	39.316	1'46.525	240.9	3'37.011
3	7.423	15.185	44.350	39.185	1'46.143	242.0	5'23.154
4	7.422	15.086	44.105	38.942	1'45.555	242.0	7'08.709
5	7.416	15.030	44.018	38.994	1'45.458	242.0	8'54.167
6	7.418	15.039	43.909	38.867	1'45.233	241.5	10'39.400
7	7.430	14.920	43.712	38.855	1'44.917	241.5	12



Enzo e Dino Ferrari 4.909 m

Peroni Race Network, 25-26-27 Maggio 2012

Formula Renault 2.0 Alps - Griglia di Partenza Gara 2

Durata: 25' +1 giro

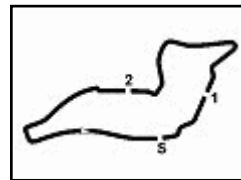
					16
					15
15	MAVLANOV R. F.R. 2.0	1'50.269	12	VAXIVIERE M. F.R. 2.0	1'52.411
32	BOSAK A. F.R. 2.0	1'48.407	81	ABOGADO A. F.R. 2.0	1'48.812
6	LIMA G. F.R. 2.0	1'46.640	23	TERESHCHENKO K. F.R. 2.0	1'46.850
73	BAIGUERA A. F.R. 2.0	1'46.086	9	DE VAL S. F.R. 2.0	1'46.295
39	GHIRELLI E. F.R. 2.0	1'45.736	60	CASAGRANDE G. F.R. 2.0	1'45.813
10	LOAN A. F.R. 2.0	1'45.488	82	DORRBECKER L. F.R. 2.0	1'45.503
8	DE VAL N. F.R. 2.0	1'45.168	25	SILVA G. F.R. 2.0	1'45.462
30	ROUSSEL L. F.R. 2.0	1'44.981	1	KUJALA P. F.R. 2.0	1'45.144
20	ALBON A. F.R. 2.0	1'44.958	7	FRANZONI V. F.R. 2.0	1'44.962
2	OCON E. F.R. 2.0	1'44.695	54	PAPAVOINE T. F.R. 2.0	1'44.697
4	WACKERBAUER S. F.R. 2.0	1'44.526	80	FRAGA F. F.R. 2.0	1'44.634
83	IAQUINTA S. F.R. 2.0	1'44.183	11	PANIS A. F.R. 2.0	1'44.468
14	TUNJO O. F.R. 2.0	1'43.912	3	KVYAT D. F.R. 2.0	1'44.027
111	CHATIN P. F.R. 2.0	1'43.804	29	VERMONT W. F.R. 2.0	1'43.894
			36	NATO N. F.R. 2.0	1'43.607
					1

Partenza 27/05/2012 ore 14.45
Partenza da fermo

Presidente Giuria

..... Direttore di Gara





Enzo e Dino Ferrari 4.909 m

Peroni Race Network, 25-26-27 Maggio 2012

Formula Renault 2.0 Alps - Classifica Gara 2

Giri 16 = 78,544 km - Media 167,784 km/h - Tempo di gara 28'05.249

Num.	Conditore	Concorrente	Scuderia	Auto	Giri	Tempo	Dist.	Rel.	Giro Veloce
1	36 NATO Norman (FRA)	RC Formula	RC Formula	F.R. 2.0	16	28'05.249			16 1'44.302
2	29 VERMONT William (FRA)	Arta Engineering	Arta Engineering	F.R. 2.0	16	28'15.238	9.989	9.989	11 1'44.539
3	4 WACKERBAUER Stefan (GER)	Koiranen Bros Motorsport	Koiranen Motorsport	F.R. 2.0	16	28'16.231	10.982	0.993	14 1'44.382
4	2 OCON Esteban (ITA)	Koiranen Bros Motorsport	Koiranen Motorsport	F.R. 2.0	16	28'23.914	18.665	7.683	15 1'44.834
5	83 IAQUINTA Simone (ITA)	Team Torino Motorsport	Team Torino Motorsport	F.R. 2.0	16	28'24.544	19.295	0.630	15 1'44.952
6	20 ALBON Alexander (GBR)	Epic Racing	Epic Racing	F.R. 2.0	16	28'33.669	28.420	9.125	7 1'45.359
7	25 SILVA Guilherme (BRA)	Interwetten.com Racing Team	Interwetten.com Racing Team	F.R. 2.0	16	28'35.337	30.088	1.668	10 1'45.410
8	10 LOAN Alex (AND)	Arta Engineering	Arta Engineering	F.R. 2.0	16	28'36.027	30.778	0.690	15 1'45.573
9	82 DORRBECKER Luis Michael (MEX)	Team Torino Motorsport	Team Torino Motorsport	F.R. 2.0	16	28'38.842	33.593	2.815	15 1'45.867
10	9 DE VAL Stefano (ITA)	GSK	GSK Grand Prix	F.R. 2.0	16	28'39.760	34.511	0.918	7 1'45.622
11	54 PAPAIVOINE Tristan (FRA)	Arta Engineering	Arta Engineering	F.R. 2.0	16	28'43.770	38.521	4.010	15 1'45.823
12	15 MAVLANOV Roman (RUS)	Tech 1 Racing	Tech 1 Racing	F.R. 2.0	16	28'44.049	38.800	0.279	12 1'45.326
13	14 TUNJO Oscar (COL)	Tech 1 Racing	Tech 1 Racing	F.R. 2.0	16	28'46.512	41.263	2.463	14 1'44.382
14	12 VAXIVIERE Matthieu (FRA)	Tech 1 Racing	Tech 1 Racing	F.R. 2.0	16	28'46.835	41.586	0.323	14 1'45.776
15	6 LIMA Gustavo (BRA)	Koiranen Bros Motorsport	Koiranen Motorsport	F.R. 2.0	16	28'46.995	41.746	0.160	13 1'45.886
16	7 FRANZONI Victor (BRA)	Koiranen Bros Motorsport	Koiranen Motorsport	F.R. 2.0	16	29'02.223	56.974	15.228	14 1'44.986
17	8 DE VAL Nicola (ITA)	GSK	GSK Grand Prix	F.R. 2.0	16	29'12.302	1'07.053	10.079	16 1'46.238
18	23 TERESHCHENKO Konstantin (RUS)	Interwetten.com Racing Team	Interwetten.com Racing Team	F.R. 2.0	16	29'17.851	1'12.602	5.549	15 1'45.495
19	32 BOSAK Aleksander (POL)	One Racing	One Racing	F.R. 2.0	16	29'25.204	1'19.955	7.353	15 1'47.452
20	73 BAIGUERA Andrea (ITA)	Baiguera Andrea	Brixia Horse Power	F.R. 2.0	16	29'25.719	1'20.470	0.515	14 1'46.749
21	81 ABOGADO Alejandro (MEX)	Team Torino Motorsport	Team Torino Motorsport	F.R. 2.0	13	29'07.210		3 Giri	8 1'48.316
22	30 ROUSSEL Leo (FRA)	Arta Engineering	Arta Engineering	F.R. 2.0	12	22'01.408		4 Giri	1 Giro 6 1'45.957
----- Non Classificati: -----									
RIT	1 KUJALA Patrick (ESP)	Koiranen Bros Motorsport	Koiranen Motorsport	F.R. 2.0	10	19'07.615	6 Giri		6 1'46.102
RIT	111 CHATIN Paul-Loup (FRA)	Tech 1 Racing	Tech 1 Racing	F.R. 2.0	8	14'09.470	8 Giri		7 1'44.917
RIT	3 KVIAT Daniil (RUS)	Koiranen Bros Motorsport	Koiranen Motorsport	F.R. 2.0	8	14'09.666	8 Giri		7 1'44.429
RIT	80 FRAGA Felipe (BRA)	Tech 1 Racing	Tech 1 Racing	F.R. 2.0	2	3'54.323	14 Giri		2 2'00.805
RIT	11 PANIS Aurelien (FRA)	RC Formula	RC Formula	F.R. 2.0	1	1'53.480	15 Giri		
RIT	39 GHIRELLI Edolo (ITA)	RC Formula	RC Formula	F.R. 2.0	0				
RIT	60 CASAGRANDE Gabriel (BRA)	Mark Burdett Motorsport	Mark Burdett Motorsport	F.R. 2.0	0				

Partenti:: 29 Non Partiti:: 0 Ritirati:: 7 Non Classificati:: 0 Classificati:: 22 Esclusi:: 0

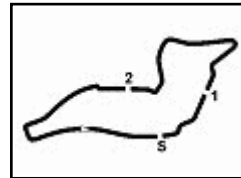
Giro Veloce N. 16 Num. 36 Norman Nato Tempo 1'44.302 Media. 169,435 Km/h

Direttore di Gara : Campana Giorgio

27/05/2012 Inizio 15:05 Fine 15:35

Esposta alle:



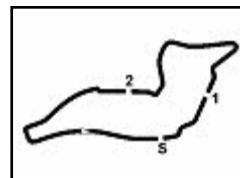


Enzo e Dino Ferrari 4.909 m

Peroni Race Network, 25-26-27 Maggio 2012
Formula Renault 2.0 Alps - Contagiri Gara 2

		Giro															
		1	2	3	4	5	6	7	8	9	10	11	12	13	14	15	16
Pos.	1	36	36	36	36	36	36	36	36	36	36	36	36	36	36	36	36
	2	111	111	111	111	111	111	111	111	29	29	29	29	29	29	29	29
	3	14	14	14	14	3	3	3	3	4	4	4	4	4	4	4	4
	4	3	3	3	3	14	14	14	14	83	83	83	83	2	2	2	2
	5	83	83	83	83	83	83	83	29	2	2	2	2	83	83	83	83
	6	2	2	29	29	29	29	29	83	25	25	25	25	20	20	20	20
	7	29	29	2	2	4	4	4	4	20	20	20	20	10	25	25	25
	8	11	4	4	4	2	2	2	2	30	30	10	10	25	10	10	10
	9	80	30	7	7	7	25	25	25	10	10	82	82	82	82	82	82
	10	4	7	30	25	25	20	20	20	82	82	9	9	9	9	9	9
	11	30	25	25	20	20	30	30	30	14	9	54	54	54	54	54	54
	12	54	20	20	30	30	10	10	10	9	54	12	12	15	15	15	15
	13	20	10	10	10	10	82	82	82	54	12	6	15	12	12	12	14
	14	1	8	8	8	82	1	1	1	12	6	15	6	6	6	14	12
	15	7	82	82	82	1	9	9	9	6	15	8	14	14	14	6	6
	16	25	9	9	1	8	8	8	8	15	8	14	7	7	7	7	7
	17	10	1	1	9	9	54	54	54	8	14	30	8	8	8	8	8
	18	8	12	12	12	12	12	12	12	7	7	7	30	73	73	73	23
	19	82	23	23	54	54	6	6	6	32	73	73	73	23	23	23	32
	20	9	6	54	6	6	15	15	15	73	32	32	32	32	32	32	73
	21	12	54	6	15	15	7	32	32	81	23	23	23	81			
	22	6	15	15	32	32	32	73	73	23	1	81	81				
	23	23	80	81	81	81	81	81	81	7	1	81					
	24	15	81	73	73	73	73	7	81								
	25	81	32	32	23	23	23	23	23								
	26	32	73														
	27	73															





Enzo e Dino Ferrari 4.909 m

Peroni Race Network, 25-26-27 Maggio 2012

Formula Renault 2.0 Italia - Velocità Prove di Qualificazione

Miglior Giro:

1	58	ORSINI Dario	F.R. 2.0	1'46.044
2	55	DEFENDI Luca	F.R. 2.0	1'46.283
3	9	GILARDONI kevin	F.R. 2.0	1'46.340
4	120	SOUZA Marco Tulio	F.R. 2.0	1'47.100
5	14	HABULIN Kristijan	F.R. 2.0	1'47.216
6	26	BARLETTA Mirko	F.R. 2.0	1'47.252
7	21	BRACOTTI Francesco	F.R. 2.0	1'47.767
8	25	ROCCA Nicolo'	F.R. 2.0	1'47.770
9	27	CAPITANIO Dario	F.R. 2.0	1'47.829
10	53	PAGGI Lorenzo	F.R. 2.0	1'48.346
11	73	PECCENINI Pietro	F.R. 2.0	1'48.376
12	51	POLLINI Matteo	F.R. 2.0	1'48.560
13	11	CAZZANIGA Daniele	F.R. 2.0	1'49.463
14	5	RIELA Lorenzo	F.R. 2.0	1'50.130
15	28	PORRI Federico	F.R. 2.0	1'50.846

Velocità

1	25	ROCCA Nicolo'	F.R. 2.0	237.2
2	9	GILARDONI kevin	F.R. 2.0	236.7
3	14	HABULIN Kristijan	F.R. 2.0	236.7
4	11	CAZZANIGA Daniele	F.R. 2.0	236.7
5	55	DEFENDI Luca	F.R. 2.0	235.7
6	73	PECCENINI Pietro	F.R. 2.0	235.7
7	53	PAGGI Lorenzo	F.R. 2.0	235.2
8	120	SOUZA Marco Tulio	F.R. 2.0	235.2
9	58	ORSINI Dario	F.R. 2.0	235.2
10	5	RIELA Lorenzo	F.R. 2.0	234.2
11	26	BARLETTA Mirko	F.R. 2.0	233.7
12	28	PORRI Federico	F.R. 2.0	233.1
13	21	BRACOTTI Francesco	F.R. 2.0	232.1
14	27	CAPITANIO Dario	F.R. 2.0	231.6
15	51	POLLINI Matteo	F.R. 2.0	231.2

Tratto 1

1	55	DEFENDI L.	7.537
2	9	GILARDONI k.	7.545
3	58	ORSINI D.	7.601
4	25	ROCCA N.	7.618
5	120	SOUZA M.	7.622
6	14	HABULIN K.	7.624
7	53	PAGGI L.	7.626
8	26	BARLETTA M.	7.631
9	11	CAZZANIGA D.	7.639
10	73	PECCENINI P.	7.643
11	5	RIELA L.	7.657
12	21	BRACOTTI F.	7.695
13	51	POLLINI M.	7.710
14	27	CAPITANIO D.	7.722
15	28	PORRI F.	7.734

Tratto 2

1	55	DEFENDI L.	14.942
2	58	ORSINI D.	15.104
3	9	GILARDONI k.	15.130
4	14	HABULIN K.	15.134
5	120	SOUZA M.	15.210
6	27	CAPITANIO D.	15.241
7	21	BRACOTTI F.	15.257
8	25	ROCCA N.	15.265
9	73	PECCENINI P.	15.352
10	26	BARLETTA M.	15.359
11	53	PAGGI L.	15.381
12	51	POLLINI M.	15.405
13	11	CAZZANIGA D.	15.577
14	5	RIELA L.	15.678
15	28	PORRI F.	15.801

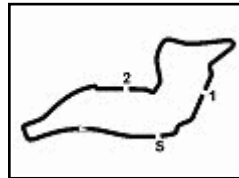
Tratto 3

1	58	ORSINI D.	43.744
2	55	DEFENDI L.	43.958
3	9	GILARDONI k.	44.051
4	26	BARLETTA M.	44.138
5	25	ROCCA N.	44.393
6	21	BRACOTTI F.	44.403
7	120	SOUZA M.	44.418
8	14	HABULIN K.	44.436
9	27	CAPITANIO D.	44.540
10	73	PECCENINI P.	44.828
11	51	POLLINI M.	44.969
12	53	PAGGI L.	45.078
13	5	RIELA L.	45.627
14	11	CAZZANIGA D.	45.675
15	28	PORRI F.	45.750

Tratto 4

1	9	GILARDONI k.	39.443
2	58	ORSINI D.	39.544
3	55	DEFENDI L.	39.616
4	120	SOUZA M.	39.813
5	14	HABULIN K.	39.906
6	25	ROCCA N.	39.950
7	26	BARLETTA M.	39.960
8	27	CAPITANIO D.	39.963
9	53	PAGGI L.	40.098
10	51	POLLINI M.	40.100
11	73	PECCENINI P.	40.372
12	21	BRACOTTI F.	40.407
13	11	CAZZANIGA D.	40.410
14	5	RIELA L.	40.979
15	28	PORRI F.	41.192





Enzo e Dino Ferrari 4.909 m

Peroni Race Network, 25-26-27 Maggio 2012

Formula Renault 2.0 Italia - Analisi Tempi Prove di Qualificazione

1 / 2

5 RIELA LORENZO

Giro	Tratto 1	Tratto 2	Tratto 3	Tratto 4	T. Giro	km/h	Local Time
							16:12'33.126
1	23.095	20.721	51.456	43.968	2'19.240 P	127.0	16:14'52.366
2	7.991	16.290	46.859	42.031	1'53.171	225.8	16:16'45.537
3	7.707	16.024	46.062	41.503	1'51.296	232.1	16:18'36.833
4	7.755	15.751	46.287	41.546	1'51.339	232.1	16:20'28.172
5	7.759	15.849	45.932	41.339	1'50.879	231.6	16:22'19.051
6	7.696	15.695	45.813	41.080	1'50.284	233.7	16:24'09.335
7	7.667	15.802	45.695	41.157	1'50.321	234.2	16:25'59.656
8	7.657	16.017	45.761	40.979	1'50.414	233.7	16:27'50.070
9	7.701	15.798	46.078	3'35.993	4'45.570 P	234.2	16:32'35.640
10	18.851	16.818	55.821	41.345	2'12.835 P	165.4	16:24'09.335
11	7.726	15.793	45.980	40.982	1'50.481	232.6	16:36'38.956
12	7.700	15.678	45.627	41.125	1'50.130	232.6	16:38'29.086
13	7.767	15.773	45.790	41.133	1'50.643	232.1	16:40'19.729

9 GILARDONI KEVIN

Giro	Tratto 1	Tratto 2	Tratto 3	Tratto 4	T. Giro	km/h	Local Time
							16:11'59.300
1	23.687	19.610	50.605	43.088	2'16.990 P	138.0	16:14'16.290
2	7.813	16.689	46.758	40.582	1'51.842	229.7	16:16'08.132
3	7.630	15.341	44.904	40.039	1'47.914	233.7	16:17'56.046
4	7.625	15.315	44.772	39.818	1'47.530	233.1	16:19'43.576
5	7.603	15.237	44.563	39.735	1'47.138	235.2	16:21'30.714
6	7.641	15.214	44.494	39.814	1'47.163	233.7	16:23'17.877
7	7.591	15.207	44.051	39.491	1'46.340	234.2	16:25'04.217
8	7.551	15.171	44.289	2'25.262	3'32.273 P	235.2	16:28'36.490
9	19.805	17.952	47.962	41.954	2'07.673 P	169.6	16:30'44.163
10	7.685	15.406	44.285	50.514	1'57.890	232.6	16:32'42.053
11	7.595	15.133	44.172	39.528	1'46.428	234.2	16:34'28.481
12	7.576	15.130	44.343	39.931	1'46.980	234.7	16:36'15.461
13	7.562	15.159	44.206	39.443	1'46.370	235.7	16:38'01.831
14	7.564	15.143	44.608	39.490	1'46.805	236.7	16:39'48.636
15	7.545	15.209	44.735	39.751	1'47.240	236.2	16:41'35.876

11 CAZZANIGA DANIELE

Giro	Tratto 1	Tratto 2	Tratto 3	Tratto 4	T. Giro	km/h	Local Time
							16:13'06.166
1	23.533	24.171	1'03.283	49.289	2'40.276 P	117.3	16:15'46.442
2	8.397	18.237	50.956	44.021	2'01.611	218.1	16:17'48.053
3	7.710	16.326	47.695	41.752	1'53.483	233.1	16:19'41.536
4	7.721	15.901	47.699	47.670	1'58.991	232.6	16:21'40.527
5	7.650	16.010	46.554	40.980	1'51.194	236.7	16:23'31.721
6	7.639	16.820	50.410	41.246	1'56.115	233.7	16:25'27.836
7	7.646	15.682	45.911	40.945	1'50.184	234.7	16:27'18.020
8	7.670	15.622	45.820	40.931	1'50.043	233.1	16:29'08.063
9	7.680	15.592	56.493	41.857	2'01.622	233.1	16:31'09.685
10	7.713	15.622	46.265	41.978	1'51.578	232.1	16:33'01.263
11	7.692	15.634	45.812	40.678	1'49.816	232.6	16:34'51.079
12	7.648	16.675	57.839	43.381	2'05.543	233.1	16:36'56.622
13	7.665	15.577	45.675	40.575	1'49.492	233.7	16:38'46.114
14	7.662	20.229	48.848	40.820	1'57.559	232.1	16:40'43.673
15	7.676	15.587	45.790	40.410	1'49.463	233.1	16:42'33.136

14 HABULIN KRISTIJAN

Giro	Tratto 1	Tratto 2	Tratto 3	Tratto 4	T. Giro	km/h	Local Time
							16:14'06.312
1	21.920	21.173	51.499	44.765	2'19.357 P	157.5	16:16'25.669
2	7.779	16.211	46.489	40.932	1'51.411	230.2	16:18'17.080
3	7.711	15.721	45.370	40.798	1'49.600	234.2	16:20'06.680
4	7.723	15.378	45.252	40.489	1'48.842	233.7	16:21'55.522
5	7.710	15.365	45.056	40.572	1'48.703	234.2	16:23'44.225
6	7.706	15.417	44.824	40.212	1'48.159	233.1	16:25'32.384
7	7.624	15.414	44.795	40.205	1'48.038	236.7	16:27'20.422
8	7.669	15.308	44.927	40.041	1'47.945	236.2	16:29'08.367
9	7.625	15.647	45.634	2'42.177	3'51.083 P	226.8	16:32'59.450
10	19.425	16.647	45.466	40.216	2'01.754 P	165.9	16:35'01.204
11	7.657	15.273	45.071	40.989	1'48.990	235.7	16:36'50.194
12	7.687	15.296	44.436	40.167	1'47.586	234.2	16:38'37.780
13	7.690	15.144	45.316	39.906	1'48.066	234.2	16:40'25.846
14	7.692	15.134	44.462	39.928	1'47.216	233.7	16:42'13.062

21 BRACOTTI FRANCESCO

Giro	Tratto 1	Tratto 2	Tratto 3	Tratto 4	T. Giro	km/h	Local Time
							16:13'12.685
1	22.743	27.441	1'04.499	47.685	2'42.368 P	115.9	16:15'55.053
2	7.738	15.801	46.386	40.951	1'50.876	231.2	16:17'45.929

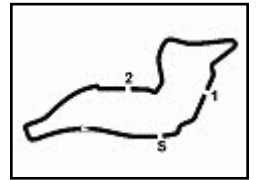
3	7.722	15.407	45.135	42.588	1'50.852	232.1	16:19'36.781
4	7.899	15.691	45.281	3'14.589	4'23.460 P	228.2	16:24'00.241
5	15.238	18.072	48.199	42.394	2'03.903 P	169.8	16:26'04.144
6	7.695	15.262	44.403	40.407	1'47.767	232.1	16:27'51.911
7	7.731	15.257	45.366	52.857	2'01.211	232.1	16:29'53.122
8	7.804	17.749	46.016	2'53.518	4'05.087 P	231.6	16:33'58.209
9	20.431	21.563	58.337	46.413	2'26.744 P	118.9	16:36'24.953

25 ROCCA NICCOLO'

Giro	Tratto 1	Tratto 2	Tratto 3	Tratto 4	T. Giro	km/h	Local Time
							16:12'07.648
1	18.037	19.100	50.642	43.283	2'11.062 P	167.2	16:14'18.710
2	7.762	16.023	47.132	41.328	1'52.245	234.7	16:16'10.955
3	7.618	15.652	45.539	40.378	1'49.187	237.2	16:18'00.142
4	7.638	15.482	45.924	40.580	1'49.624	236.7	16:19'49.766
5	7.728	15.662	45.526	41.108	1'50.024	233.1	16:21'39.790
6	7.786	15.547	45.392	40.337	1'49.062	232.6	16:23'28.852
7	7.708	15.672	45.843	2'13.143	3'22.366 P	234.2	16:26'51.218
8	17.482	18.101	49.005	41.070	2'05.658 P	167.5	16:28'56.876
9	7.797	15.807	45.809	40.336	1'49.749	231.6	16:30'46.625
10	7.722	15.414	44.914	40.103	1'48.153	234.2	16:32'34.778
11	7.721	15.391	45.083	40.009	1'48.204	233.7	16:34'22.982
12	7.704	15.418	44.996	40.191	1'48.309	234.2	16:36'11.291
13	7.697	15.380	45.059	39.950	1'48.086	234.7	16:37'59.377
14	7.726	15.388	44.655	40.001	1'47.770	234.2	16:39'47.147
15	7.711	15.265	44.393	40.508	1'47.877	234.2	16:41'35.024

26 BARLETTA MIRKO

Giro	Tratto 1	Tratto 2	Tratto 3	Tratto 4	T. Giro	km/h	Local Time
							16:12'57.305
1	15.623	20.260	1'00.966	44.906	2'21.755 P	154.8	16:15'19.060
2	7.827	16.610	46.295	41.178	1'51.910	227.7	16:17'10.970
3	7.744	15.884	45.243	40.704	1'49.575	229.7	16:19'00.545
4	7.748	15.834	45.200	40.480	1'49.262	230.2	16:20'49.807
5	7.746	15.748	44.837	40.488	1'48.819	230.2	16:22'38.626
6	7.682	15.672	44.519	40.383	1'48.256	231.2	16:24'26.882
7	7.661	15.669	44.893	2'16.952	3'25.175 P	232.6	16:27'52.057
8	16.247	16.585	47.975	41.114	2'01.921 P	172.0	16:29'53.978
9	7.643	15.549	44.465	40.046	1'47.703	233.7	16:31'41.681
10	7.663	15.359	44.408	39.960	1'47.390	233.1	16:33'29.071
11	7.631	15.393	44.191	40.037	1'47.252	233.7	16:35'16.323
12	7.643	15.425	44.286	40.181	1'47.535	233.1	16:37'03.858
13	7.632	15.399	44.138	40.091	1'47.260	232.6	16:38'51.118
14	7.661	15.449	4				



Peroni Race Network, 25-26-27 Maggio 2012

Formula Renault 2.0 Italia - Analisi Tempi Prove di Qualificazione

Enzo e Dino Ferrari 4.909 m

1	18.055	19.327	50.305	43.380	2'11.067 P	163.9	16:12'18.879
2	7.923	16.220	47.399	42.939	1'54.481	226.3	16:16'24.427
3	7.839	15.898	45.793	41.627	1'51.157	227.7	16:18'15.584
4	7.792	15.606	45.753	40.737	1'49.888	228.7	16:20'05.472
5	7.849	15.542	45.292	40.449	1'49.132	227.7	16:21'54.604
6	7.829	15.528	46.464	40.633	1'50.454	227.3	16:23'45.058
7	7.729	15.537	45.053	40.305	1'48.624	231.2	16:25'33.682
8	7.710	15.405	45.251	40.512	1'48.878	231.2	16:27'22.560
9	7.770	16.960	45.481	40.358	1'50.569	215.9	16:29'13.129
10	7.766	15.618	44.969	40.207	1'48.560	230.2	16:31'01.689
11	7.799	15.482	45.221	40.100	1'48.602	229.7	16:32'50.291
12	7.778	15.441	49.763	3'15.397	4'28.379 P	230.7	16:37'18.670
13	18.011	17.634	46.451	40.444	2'02.540 P	165.9	16:39'21.210
14	7.789	15.506	45.464	40.264	1'49.023	229.2	16:41'10.233
15	7.820	15.522	45.490	40.265	1'49.097	229.7	16:42'59.330

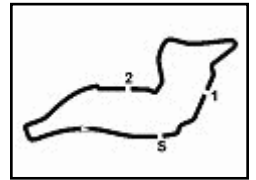
53 PAGGI LORENZO							
Giro	Tratto 1	Tratto 2	Tratto 3	Tratto 4	T. Giro	km/h	Local Time
1	17.838	20.592	52.319	46.517	2'17.266 P	139.8	16:14'43.335
2	8.018	17.035	48.409	42.306	1'55.768	222.6	16:16'39.103
3	7.755	15.939	46.545	41.033	1'51.272	228.7	16:18'30.375
4	7.755	15.723	46.274	40.770	1'50.522	229.2	16:20'20.897
5	7.744	16.928	45.891	40.703	1'51.266	228.2	16:22'12.163
6	7.733	15.525	45.327	40.431	1'49.016	230.7	16:24'01.179
7	7.697	15.751	45.552	1'59.586	3'08.586 P	230.7	16:27'09.765
8	18.566	19.393	49.845	43.251	2'11.055 P	106.4	16:29'20.820
9	7.880	17.110	47.733	41.377	1'54.100	226.3	16:31'14.920
10	7.853	16.129	45.883	40.232	1'50.097	228.2	16:33'05.017
11	7.670	15.649	45.544	40.646	1'49.509	231.6	16:34'54.526
12	7.678	15.543	45.078	40.314	1'48.613	230.7	16:36'43.139
13	7.655	15.440	45.153	40.098	1'48.346	232.6	16:38'31.485
14	7.729	15.381	45.374	40.197	1'48.681	230.2	16:40'20.166
15	7.626	15.791	54.245	43.295	2'00.957	235.2	16:42'21.123

55 DEFENDI LUCA							
Giro	Tratto 1	Tratto 2	Tratto 3	Tratto 4	T. Giro	km/h	Local Time
1	21.827	17.803	48.392	42.029	2'10.051 P	159.1	16:14'22.684
2	7.861	16.039	45.342	40.569	1'49.811	227.3	16:16'12.495
3	7.755	15.486	44.998	39.994	1'48.233	226.8	16:18'00.728
4	7.672	15.206	48.282	4'57.982	6'09.142 P	230.7	16:24'09.870
5	20.542	17.932	48.330	40.922	2'07.726 P	163.4	16:26'17.596
6	7.755	15.362	44.695	39.937	1'47.749	227.7	16:28'05.345
7	7.741	15.288	44.297	40.099	1'47.425	228.2	16:29'52.770
8	7.754	15.214	44.040	39.831	1'46.839	228.2	16:31'39.609
9	7.764	15.041	43.958	39.620	1'46.383	227.7	16:33'25.992
10	7.720	15.186	44.298	39.753	1'46.957	229.2	16:35'12.949
11	7.696	15.008	44.161	39.635	1'46.500	229.7	16:36'59.449
12	7.711	15.102	44.122	39.900	1'46.835	229.7	16:38'46.284
13	7.537	14.942	44.188	39.616	1'46.283	235.7	16:40'32.567
14	7.749	15.048	44.371	39.692	1'46.860	228.7	16:42'19.427

58 ORSINI DARIO							
Giro	Tratto 1	Tratto 2	Tratto 3	Tratto 4	T. Giro	km/h	Local Time
1	20.940	19.964	50.808	43.148	2'14.860 P	161.7	16:14'18.214
2	7.760	16.274	47.005	41.087	1'52.126	231.6	16:16'10.340
3	7.629	15.448	45.682	40.318	1'49.077	234.2	16:17'59.417
4	7.619	15.235	44.620	40.160	1'47.634	235.2	16:19'47.051
5	7.617	15.334	44.632	40.206	1'47.789	234.2	16:21'34.840
6	7.678	15.318	44.475	39.885	1'47.356	234.2	16:23'22.196
7	7.608	15.324	44.366	3'50.848	4'58.146 P	234.2	16:28'20.342
8	19.207	17.337	46.237	40.457	2'03.238 P	169.6	16:30'23.580
9	7.720	15.212	44.397	39.864	1'47.193	231.6	16:32'10.773
10	7.636	15.160	44.484	39.651	1'46.931	233.1	16:33'57.704
11	7.601	15.136	43.956	39.646	1'46.339	234.2	16:35'44.043
12	7.611	15.152	43.800	39.544	1'46.107	234.2	16:37'30.150
13	7.611	15.235	43.908	39.746	1'46.500	234.7	16:39'16.650
14	7.635	15.104	43.744	39.561	1'46.044	233.1	16:41'02.694
15	7.630	15.155	43.864	39.695	1'46.344	234.2	16:42'49.038

73 PECCENINI PIETRO							
Giro	Tratto 1	Tratto 2	Tratto 3	Tratto 4	T. Giro	km/h	Local Time
1	22.293	24.103	1'01.733	46.522	2'34.651 P	142.3	16:19'57.451
2	7.906	16.334	46.601	41.346	1'52.187	226.8	16:21'49.638
3	7.832	15.731	46.059	41.311	1'50.933	228.2	16:23'40.571

P = Box In/Out - C = Tempo Invalidato



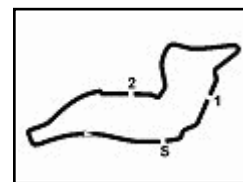
Enzo e Dino Ferrari 4.909 m

Peroni Race Network, 25-26-27 Maggio 2012

Formula Renault 2.0 Italia - Ideal Time Prove di Qualificazione

Num.	Concorrente	Auto	Tratto 1	Tratto 2	Tratto 3	Tratto 4	Ideal Time	Tempo Ufficiale	Pos.	Diff.
1	58 ORSINI D. (ITA)	F.R. 2.0	7.601	15.104	43.744	39.544	1'45.993	1'46.044	1	0.051
2	55 DEFENDI L. (ITA)	F.R. 2.0	7.537	14.942	43.958	39.616	1'46.053	1'46.283	2	0.230
3	9 GILARDONI k. (ITA)	F.R. 2.0	7.545	15.130	44.051	39.443	1'46.169	1'46.340	3	0.171
4	120 SOUZA M. (ITA)	F.R. 2.0	7.622	15.210	44.418	39.813	1'47.063	1'47.100	4	0.037
5	26 BARLETTA M. (ITA)	F.R. 2.0	7.631	15.359	44.138	39.960	1'47.088	1'47.252	6	0.164
6	14 HABULIN K. (HR)	F.R. 2.0	7.624	15.134	44.436	39.906	1'47.100	1'47.216	5	0.116
7	25 ROCCA N. (ITA)	F.R. 2.0	7.618	15.265	44.393	39.950	1'47.226	1'47.770	8	0.544
8	27 CAPITANIO D. (ITA)	F.R. 2.0	7.722	15.241	44.540	39.963	1'47.466	1'47.829	9	0.363
9	21 BRACOTTI F. (ITA)	F.R. 2.0	7.695	15.257	44.403	40.407	1'47.762	1'47.767	7	0.005
10	53 PAGGI L. (ITA)	F.R. 2.0	7.626	15.381	45.078	40.098	1'48.183	1'48.346	10	0.163
11	51 POLLINI M. (ITA)	F.R. 2.0	7.710	15.405	44.969	40.100	1'48.184	1'48.560	12	0.376
12	73 PECZENINI P. (ITA)	F.R. 2.0	7.643	15.352	44.828	40.372	1'48.195	1'48.376	11	0.181
13	11 CAZZANIGA D. (ITA)	F.R. 2.0	7.639	15.577	45.675	40.410	1'49.301	1'49.463	13	0.162
14	5 RIELA L. (ITA)	F.R. 2.0	7.657	15.678	45.627	40.979	1'49.941	1'50.130	14	0.189
15	28 PORRI F. (ITA)	F.R. 2.0	7.734	15.801	45.750	41.192	1'50.477	1'50.846	15	0.369
Ideal Time Assoluto			7.537	14.942	43.744	39.443	1'45.666			





Enzo e Dino Ferrari 4.909 m

Peroni Race Network, 25-26-27 Maggio 2012

Formula Renault 2.0 Italia - Classifica Prove di Qualificazione

Miglior Giro: = 1'46.044 - 4,909 km - Media 166,652 km/h

Num.	Conducente	Concorrente	Scuderia	Auto	Classe	Tempo	Dist.	Rel.	Giri
1	58 ORSINI Dario (ITA)	GSK	GSK Grand Prix	F.R. 2.0		1'46.044			15
2	55 DEFENDI Luca (ITA)	Team Torino Motorsport	Team Torino Motorsport	F.R. 2.0		1'46.283	0.239	0.239	14
3	9 GILARDONI kevin (ITA)	GSK	GSK Grand Prix	F.R. 2.0		1'46.340	0.296	0.057	15
4	120 SOUZA Marco Tullio (ITA)	Team Torino Motorsport	Team Torino Motorsport	F.R. 2.0		1'47.100	1.056	0.760	14
5	14 HABULIN Kristijan (HR)	Habulin Kristijan	Kreator Racing Team	F.R. 2.0		1'47.216	1.172	0.116	14
6	26 BARLETTA Mirko (ITA)	Barletta Mirko	FTF Competizioni	F.R. 2.0		1'47.252	1.208	0.036	14
7	21 BRACOTTI Francesco (ITA)	Bracotti Federico	Green Goblin by Facondini	F.R. 2.0		1'47.767	1.723	0.515	9
8	25 ROCCA Nicolò (ITA)	GSK	GSK Grand Prix	F.R. 2.0		1'47.770	1.726	0.003	15
9	27 CAPITANIO Dario (ITA)	Team Torino Motorsport	Team Torino Motorsport	F.R. 2.0		1'47.829	1.785	0.059	12
10	53 PAGGI Lorenzo (ITA)	Team Torino Motorsport	Team Torino Motorsport	F.R. 2.0		1'48.346	2.302	0.517	15
11	73 PECCENINI Pietro (ITA)	Peccenini Pietro	TS Corse	F.R. 2.0		1'48.376	2.332	0.030	12
12	51 POLLINI Matteo (ITA)	GSK	GSK Grand Prix	F.R. 2.0		1'48.560	2.516	0.184	15
13	11 CAZZANIGA Daniele (ITA)	Cazzaniga Daniele	FTF Competizioni	F.R. 2.0		1'49.463	3.419	0.903	15
14	5 RIELA Lorenzo (ITA)	Riela Filippo	MLS Motorsport	F.R. 2.0		1'50.130	4.086	0.667	13
15	28 PORRI Federico (ITA)	Porri Federico	Keks Motorsport	F.R. 2.0		1'50.846	4.802	0.716	12

Tempo di Qualificazione: (110% di 1'46.222): **1'56.846**

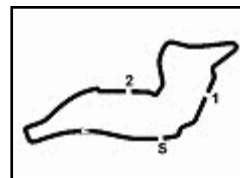
Umidità	35%	ARIA	23°C
Condizioni	Dry	Temp.	36°C

Direttore di Gara : Campana Giorgio

26/05/2012 Inizio Fine
16:11 16:43

Esposta alle:





Enzo e Dino Ferrari 4.909 m

Peroni Race Network, 25-26-27 Maggio 2012

Formula Renault 2.0 Italia - Velocità Prove Libere 2° Turno

Miglior Giro:

1	9	GILARDONI kevin	F.R. 2.0	1'46.079
2	58	ORSINI Dario	F.R. 2.0	1'47.114
3	21	BRACOTTI Francesco	F.R. 2.0	1'47.238
4	27	CAPITANIO Dario	F.R. 2.0	1'47.758
5	14	HABULIN Kristijan	F.R. 2.0	1'47.924
6	55	DEFENDI Luca	F.R. 2.0	1'47.951
7	120	SOUZA Marco Tulio	F.R. 2.0	1'48.017
8	25	ROCCA Nicolo'	F.R. 2.0	1'48.757
9	51	POLLINI Matteo	F.R. 2.0	1'48.810
10	73	PECCENINI Pietro	F.R. 2.0	1'49.287
11	26	BARLETTA Mirko	F.R. 2.0	1'49.294
12	11	CAZZANIGA Daniele	F.R. 2.0	1'49.412
13	5	RIELA Lorenzo	F.R. 2.0	1'49.508
14	53	PAGGI Lorenzo	F.R. 2.0	1'50.348
15	28	PORRI Federico	F.R. 2.0	1'53.126

Velocità

1	9	GILARDONI kevin	F.R. 2.0	236.2
2	26	BARLETTA Mirko	F.R. 2.0	235.2
3	58	ORSINI Dario	F.R. 2.0	234.7
4	25	ROCCA Nicolo'	F.R. 2.0	234.7
5	11	CAZZANIGA Daniele	F.R. 2.0	234.2
6	14	HABULIN Kristijan	F.R. 2.0	233.7
7	5	RIELA Lorenzo	F.R. 2.0	232.6
8	21	BRACOTTI Francesco	F.R. 2.0	232.6
9	27	CAPITANIO Dario	F.R. 2.0	231.2
10	73	PECCENINI Pietro	F.R. 2.0	231.2
11	120	SOUZA Marco Tulio	F.R. 2.0	231.2
12	53	PAGGI Lorenzo	F.R. 2.0	230.2
13	51	POLLINI Matteo	F.R. 2.0	229.2
14	55	DEFENDI Luca	F.R. 2.0	228.2
15	28	PORRI Federico	F.R. 2.0	225.8

Tratto 1

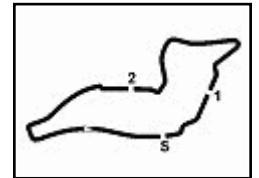
Tratto 2

Tratto 3

Tratto 4

1	9	GILARDONI k.	7.600	1	9	GILARDONI k.	15.081	1	9	GILARDONI k.	43.896	1	9	GILARDONI k.	39.463
2	26	BARLETTA M.	7.602	2	58	ORSINI D.	15.096	2	21	BRACOTTI F.	44.415	2	21	BRACOTTI F.	39.780
3	58	ORSINI D.	7.661	3	55	DEFENDI L.	15.102	3	27	CAPITANIO D.	44.499	3	58	ORSINI D.	39.853
4	11	CAZZANIGA D.	7.676	4	14	HABULIN K.	15.208	4	58	ORSINI D.	44.504	4	55	DEFENDI L.	39.891
5	14	HABULIN K.	7.714	5	21	BRACOTTI F.	15.240	5	14	HABULIN K.	44.598	5	27	CAPITANIO D.	40.075
6	21	BRACOTTI F.	7.714	6	27	CAPITANIO D.	15.306	6	55	DEFENDI L.	44.625	6	14	HABULIN K.	40.092
7	73	PECCENINI P.	7.724	7	120	SOUZA M.	15.360	7	120	SOUZA M.	44.735	7	120	SOUZA M.	40.168
8	53	PAGGI L.	7.742	8	73	PECCENINI P.	15.452	8	51	POLLINI M.	44.769	8	25	ROCCA N.	40.273
9	120	SOUZA M.	7.748	9	25	ROCCA N.	15.515	9	26	BARLETTA M.	44.988	9	26	BARLETTA M.	40.367
10	25	ROCCA N.	7.753	10	5	RIELA L.	15.537	10	25	ROCCA N.	45.057	10	51	POLLINI M.	40.458
11	5	RIELA L.	7.753	11	11	CAZZANIGA D.	15.574	11	5	RIELA L.	45.320	11	11	CAZZANIGA D.	40.459
12	27	CAPITANIO D.	7.757	12	51	POLLINI M.	15.593	12	11	CAZZANIGA D.	45.324	12	73	PECCENINI P.	40.587
13	55	DEFENDI L.	7.769	13	26	BARLETTA M.	15.684	13	73	PECCENINI P.	45.342	13	5	RIELA L.	40.851
14	51	POLLINI M.	7.838	14	53	PAGGI L.	15.712	14	53	PAGGI L.	45.724	14	53	PAGGI L.	40.920
15	28	PORRI F.	7.887	15	28	PORRI F.	16.575	15	28	PORRI F.	46.927	15	28	PORRI F.	41.541





Enzo e Dino Ferrari 4.909 m

Peroni Race Network, 25-26-27 Maggio 2012

Formula Renault 2.0 Italia - Analisi Tempi Prove Libere 2° Turno

5 RIELA LORENZO

Giro	Tratto 1	Tratto 2	Tratto 3	Tratto 4	T. Giro	km/h	Local Time
1	22.815	23.576	55.812	45.514	2'27.717 P	121.6	12:08'39.441
2	8.046	16.328	47.990	42.270	1'54.634	223.5	12:10'34.075
3	7.835	16.088	46.638	42.157	1'52.718	229.7	12:12'26.793
4	7.850	16.333	46.659	41.540	1'52.382	224.0	12:14'19.175
5	7.785	15.712	46.187	41.277	1'50.961	232.1	12:16'10.136
6	7.835	16.008	46.886	41.263	1'51.992	230.2	12:18'02.128
7	7.814	16.451	47.197	2'50.727	4'02.189 P	229.2	12:22'04.317
8	17.017	17.253	46.764	41.212	2'02.246 P	165.9	12:24'06.563
9	7.758	15.726	45.987	41.306	1'50.777	231.6	12:25'57.340
10	7.767	15.590	46.074	41.282	1'50.713	232.6	12:27'48.053
11	7.824	15.660	45.732	41.289	1'50.505	230.2	12:29'38.558
12	7.802	15.611	46.018	40.851	1'50.282	230.7	12:31'28.840
13	7.753	15.841	45.546	41.095	1'50.235	231.2	12:33'19.075
14	7.780	15.537	45.357	41.018	1'49.692	231.2	12:35'08.767
15	7.775	15.545	45.320	40.868	1'49.508	231.6	12:36'58.275

9 GILARDONI KEVIN

Giro	Tratto 1	Tratto 2	Tratto 3	Tratto 4	T. Giro	km/h	Local Time
1	25.548	20.246	50.311	42.244	2'18.349 P	157.9	12:09'13.029
2	7.750	15.769	45.940	40.843	1'50.302	231.2	12:11'03.331
3	7.656	15.459	45.286	40.462	1'48.863	233.7	12:12'52.194
4	7.600	15.392	45.073	40.175	1'48.240	236.2	12:14'40.434
5	7.642	15.383	44.758	40.007	1'47.790	233.7	12:16'28.224
6	7.606	15.289	45.138	6'44.753	7'52.786 P	235.2	12:24'21.010
7	22.875	19.739	50.160	42.625	2'15.399 P	162.9	12:28'36.409
8	7.777	15.693	45.117	40.445	1'49.032	231.6	12:28'25.441
9	7.683	15.337	45.255	40.013	1'48.288	232.1	12:30'13.729
10	7.659	15.227	44.483	39.847	1'47.216	234.2	12:32'00.945
11	7.631	15.204	44.110	39.821	1'46.766	234.2	12:33'47.711
12	7.639	15.081	43.896	39.463	1'46.079	233.7	12:35'33.790
13	7.634	15.093	44.039	39.727	1'46.493	233.7	12:37'20.283

11 CAZZANIGA DANIELE

Giro	Tratto 1	Tratto 2	Tratto 3	Tratto 4	T. Giro	km/h	Local Time
1	20.729	24.511	56.137	44.401	2'25.778 P	136.6	12:06'26.544
2	7.837	17.241	49.620	42.360	1'57.058	227.7	12:10'49.380
3	7.743	16.371	47.432	41.789	1'53.335	232.1	12:12'42.715
4	7.719	15.856	47.956	41.439	1'52.970	232.6	12:14'35.685
5	7.681	15.868	46.394	40.822	1'50.765	234.2	12:16'26.450
6	7.680	15.699	46.084	40.930	1'50.393	233.1	12:18'16.843
7	7.692	18.746	51.935	41.170	1'59.543	233.1	12:20'16.386
8	7.711	15.652	1'06.533	47.204	2'17.100	231.6	12:22'33.486
9	7.712	16.546	48.215	45.369	1'57.842	234.2	12:24'31.328
10	7.735	15.673	45.976	40.603	1'49.987	231.6	12:26'21.315
11	7.737	15.620	45.769	40.933	1'50.059	231.6	12:28'11.374
12	7.744	15.692	45.688	40.727	1'49.851	230.2	12:30'01.225
13	7.745	15.624	45.584	40.459	1'49.412	232.6	12:31'50.637
14	7.721	15.586	45.595	40.558	1'49.460	231.6	12:33'40.097
15	7.676	15.574	55.298	44.014	2'02.562	234.2	12:35'42.659
16	7.730	15.596	45.324	41.104	1'49.754	231.6	12:37'32.413

14 HABULIN KRISTIJAN

Giro	Tratto 1	Tratto 2	Tratto 3	Tratto 4	T. Giro	km/h	Local Time
1	22.172	20.748	53.960	43.885	2'20.765 P	142.3	12:06'04.466
2	7.876	16.297	47.651	41.797	1'53.621	227.3	12:10'18.852
3	7.799	15.900	46.670	41.079	1'51.448	230.7	12:12'10.300
4	7.766	15.648	45.744	41.217	1'50.375	230.7	12:14'00.675
5	7.778	15.456	45.356	40.664	1'49.254	231.2	12:15'49.929
6	7.768	15.296	45.101	40.657	1'48.822	230.7	12:17'38.751
7	7.753	15.327	45.102	40.366	1'48.548	232.6	12:19'27.299
8	7.748	15.444	44.941	40.420	1'48.553	232.6	12:21'15.852
9	7.739	15.236	44.631	40.354	1'47.960	232.6	12:23'03.812
10	7.714	15.210	44.682	40.318	1'47.924	233.7	12:24'51.736
11	7.730	15.208	44.598	40.625	1'48.161	233.7	12:26'39.897
12	7.732	15.616	44.753	40.517	1'48.618	233.1	12:28'28.515
13	7.745	15.690	46.323	1'58.741	3'08.499 P	232.6	12:31'37.014
14	18.826	16.799	45.740	40.496	2'01.861 P	173.1	12:33'38.875
15	7.799	15.449	45.022	40.092	1'48.362	230.7	12:35'27.237
16	7.760	15.278	44.823	40.119	1'47.980	232.1	12:37'15.217

21 BRACOTTI FRANCESCO

Giro	Tratto 1	Tratto 2	Tratto 3	Tratto 4	T. Giro	km/h	Local Time
------	----------	----------	----------	----------	---------	------	------------

1	20.866	21.399	59.162	44.486	2'25.913 P	130.8	12:07'38.197
2	7.829	16.660	47.436	41.529	1'53.454	228.7	12:11'57.564
3	7.726	15.834	46.134	40.840	1'50.534	230.7	12:13'48.098
4	7.715	15.590	45.045	40.622	1'48.972	232.1	12:15'37.070
5	7.716	15.546	45.548	40.674	1'49.484	232.1	12:17'26.554
6	7.757	15.520	44.870	40.183	1'48.330	232.6	12:19'14.884
7	7.734	15.316	44.680	40.117	1'47.847	230.7	12:21'02.731
8	7.726	15.242	45.322	44.087	1'52.377	231.2	12:22'55.108
9	7.749	15.457	44.700	40.082	1'47.988	230.2	12:24'43.096
10	7.714	15.329	44.415	39.780	1'47.238	231.6	12:26'30.334
11	7.737	15.240	44.928	42.000	1'49.905	231.2	12:28'20.239
12	7.790	16.163	51.776	41.532	1'57.261	229.7	12:30'17.500
13	7.738	15.314	44.525	40.942	1'48.519	231.2	12:32'06.019

25 ROCCA NICOLO'

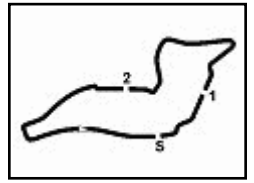
Giro	Tratto 1	Tratto 2	Tratto 3	Tratto 4	T. Giro	km/h	Local Time
1	18.424	19.864	51.276	43.006	2'12.570 P	165.7	12:07'05.951
2	7.901	16.478	47.419	42.194	1'53.992	229.2	12:11'12.513
3	7.786	15.956	46.669	41.149	1'51.560	233.1	12:13'04.073
4	7.782	15.713	46.300	40.989	1'50.784	234.7	12:14'54.857
5	7.787	15.609	45.938	40.909	1'50.243	232.1	12:16'45.100
6	7.805	15.648	45.592	40.602	1'49.647	231.6	12:18'34.747
7	7.771	15.623	46.050	40.475	1'49.919	233.1	12:20'24.666
8	7.753	15.599	45.428	40.567	1'49.347	233.1	12:22'14.013
9	7.769	15.910	45.495	3'09.134	4'18.308 P	232.1	12:26'32.321
10	15.150	17.848	47.102	41.510	2'01.610 P	170.9	12:28'33.931
11	7.829	15.709	45.790	40.606	1'49.934	230.7	12:30'23.865
12	7.781	15.569	45.251	40.273	1'48.874	233.1	12:32'12.739
13	7.772	15.515	45.057	40.413	1'48.757	232.6	12:34'01.496
14	7.828	15.536	46.156	40.757	1'50.277	232.1	12:35'51.773
15	7.791	15.846	45.871	40.590	1'50.098	232.1	12:37'41.871

26 BARLETTA MIRKO

Giro	Tratto 1	Tratto 2	Tratto 3	Tratto 4	T. Giro	km/h	Local Time
1	16.725	20.506	59.322	47.877	2'24.430 P	132.4	12:06'18.647
2	7.911	16.486	46.761	41.500	1'52.658	225.8	12:10'35.735
3	7.761	16.093	46.051	41.278	1'51.183	230.7	12:12'26.918
4	7.602	16.077	46.185	40.891	1'50.755	235.2	12:14'17.673
5	7.746	15.884	45.861	2'55.262	4'04.753 P	230.7	12:18'22.426
6	17.264	17.521	47.498	41.053	2'03.396 P	167.5	12:20'25.762
7	7.678	15.754	45.677	40.689	1'49.738	232.1	12:22'15.560
8	7.693	15.804	45.430	40.367	1'49.294	232.1	12:24'04.854
9	7.731	15.684	44.988	42.288	1'50.691	230.7	12:25'55.545
10	7.887	15.716	52.248	5'01.923	6'17.774 P	227.7	12:32'13.319
11	17.754	19.914	49.060	42.548	2'09.276 P	156.6	12:34'22.595
12	7.779	15.766	45.832	40.825	1'50.202	230.2	12:36'12.797

27 CAPITANIO DARIO

Giro	Tratto 1	Tratto 2	Tratto 3	Tratto 4	T. Giro	km/h	Local Time
1	21.248	19.996	51.029	43.235	2'15.508 P	124.1	12:08'56.572
2	7.897	17.674	47.961	41.671	1'55.203	208.8	12:10'51.775
3	7.824	15.819	46.411	41.531	1'51.585	227.7	12:12'43.360
4	7.777	15.708	46.265	41.173	1'50.923	229.7	12:14'34.283
5	7.849	15.740	46.227	40.531	1'50.347	227.3	12:16'24.630
6	7.831	15.588	45.658	40.646	1'49.723	227.3	12:18'14.353
7	7.821	15.531	45.247	40.237	1'48.836	227.3	12:20'03.189
8	7.824	15.448	45.128	4'01.930	5'10.330 P	227.7	12:25'13.519
9	17.255	17.911	46.794	43.360	2'05.320 P	165.7	12:27'18.839
10	8.002	15.584	45.125	40.402	1'49.113	224.9	12:29'07.952
11	7.820	15.386	44.				



Peroni Race Network, 25-26-27 Maggio 2012

Formula Renault 2.0 Italia - Analisi Tempi Prove Libere 2° Turno

Enzo e Dino Ferrari 4.909 m

9	8.746	18.763	56.217	52.729	2'16.455	174.2	12:26'42.040
10	7.999	16.663	47.826	42.531	1'55.019	225.8	12:28'37.059

51 POLLINI MATTEO							
Giro	Tratto 1	Tratto 2	Tratto 3	Tratto 4	T. Giro	km/h	Local Time
							12:07'14.850
1	20.806	20.882	51.608	42.663	2'15.959 P	159.6	12:09'30.809
2	7.940	16.209	47.223	41.710	1'53.082	225.4	12:11'23.891
3	7.901	15.938	46.225	41.554	1'51.618	226.3	12:13'15.509
4	7.905	15.746	45.849	41.130	1'50.630	227.3	12:15'06.139
5	7.897	16.033	47.032	40.661	1'51.623	227.7	12:16'57.762
6	7.838	15.941	45.468	40.671	1'49.918	227.3	12:18'47.680
7	7.882	16.585	45.973	3'18.346	4'28.786 P	227.3	12:23'16.466
8	20.781	18.324	46.283	40.779	2'06.167 P	156.1	12:25'22.633
9	7.843	15.666	45.405	40.773	1'49.687	229.2	12:27'12.320
10	7.864	15.593	44.769	40.584	1'48.810	227.7	12:29'01.130
11	7.880	15.829	45.197	40.925	1'49.831	227.3	12:30'50.961
12	7.850	15.635	45.213	40.458	1'49.156	228.7	12:32'40.117
13	7.851	15.604	45.128	43.045	1'51.628	228.2	12:34'31.745
14	7.972	17.368	45.137	40.675	1'51.152	226.3	12:36'22.897

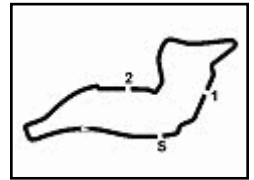
53 PAGGI LORENZO							
Giro	Tratto 1	Tratto 2	Tratto 3	Tratto 4	T. Giro	km/h	Local Time
							12:07'01.530
1	22.250	21.748	54.220	44.763	2'22.981 P	152.2	12:09'24.511
2	7.926	17.318	49.653	45.686	2'00.583	223.5	12:11'25.094
3	8.166	16.582	48.409	42.761	1'55.918	221.7	12:13'21.012
4	7.751	16.112	47.548	41.570	1'52.981	229.7	12:15'13.993
5	7.798	15.964	47.474	41.904	1'53.140	228.7	12:17'07.133
6	7.799	15.809	46.698	41.096	1'51.402	228.2	12:18'58.535
7	7.798	15.913	46.174	40.920	1'50.805	228.2	12:20'49.340
8	7.768	15.826	46.361	4'29.259	5'39.214 P	230.2	12:26'28.554
9	16.943	20.504	51.756	43.105	2'12.308 P	138.3	12:28'40.862
10	7.831	16.537	46.922	41.519	1'52.809	227.7	12:30'33.671
11	7.845	15.769	46.315	41.027	1'50.956	227.3	12:32'24.627
12	7.780	18.874	51.397	41.983	2'00.034	228.2	12:34'24.661
13	7.742	15.712	45.724	41.170	1'50.348	229.7	12:36'15.009

55 DEFENDI LUCA							
Giro	Tratto 1	Tratto 2	Tratto 3	Tratto 4	T. Giro	km/h	Local Time
							12:06'45.557
1	20.113	17.546	48.649	42.459	2'08.767 P	169.6	12:08'54.324
2	7.870	15.673	45.822	40.676	1'50.041	224.0	12:10'44.365
3	7.810	15.670	45.426	40.478	1'49.384	226.3	12:12'33.749
4	7.786	15.464	44.895	40.153	1'48.298	228.2	12:14'22.047
5	7.777	15.333	44.635	40.288	1'48.033	228.2	12:16'10.080
6	7.827	15.438	55.748	39.966	1'58.979	228.2	12:18'09.059
7	7.774	15.459	44.827	39.891	1'47.951	227.3	12:19'57.010
8	7.784	15.184	44.625	2'13.968	3'21.561 P	226.8	12:23'18.571
9	18.966	16.480	45.118	39.928	2'00.492 P	161.9	12:25'19.063

58 ORSINI DARIO							
Giro	Tratto 1	Tratto 2	Tratto 3	Tratto 4	T. Giro	km/h	Local Time
							12:07'22.960
1	23.597	20.083	50.687	41.879	2'16.246 P	166.7	12:09'39.206
2	7.780	15.988	45.927	40.659	1'50.354	229.2	12:11'29.560
3	7.671	15.491	45.466	40.672	1'49.300	232.6	12:13'18.860
4	7.685	15.388	45.018	40.393	1'48.484	233.1	12:15'07.344
5	7.668	15.429	45.313	40.431	1'48.841	233.7	12:16'56.185
6	7.693	15.552	45.923	3'14.100	4'23.268 P	232.1	12:21'19.453
7	19.893	17.790	48.296	41.684	2'07.663 P	167.5	12:23'27.116
8	7.769	15.705	44.791	40.382	1'48.647	229.2	12:25'15.763
9	7.708	15.454	44.696	40.191	1'48.049	231.6	12:27'03.812
10	7.727	15.197	44.785	40.270	1'47.979	231.6	12:28'51.791
11	7.701	15.146	44.940	40.041	1'47.828	232.1	12:30'39.619
12	7.661	15.096	44.504	39.853	1'47.114	233.1	12:32'26.733

73 PECCENINI PIETRO							
Giro	Tratto 1	Tratto 2	Tratto 3	Tratto 4	T. Giro	km/h	Local Time
							12:07'29.782
1	23.220	22.092	54.340	46.153	2'25.805 P	135.1	12:09'55.587
2	7.927	16.681	48.001	42.440	1'55.049	225.8	12:11'50.636
3	7.863	15.968	47.150	42.178	1'53.159	227.7	12:13'43.795
4	7.872	15.810	46.530	41.687	1'51.899	227.3	12:15'35.694
5	7.841	15.649	45.994	41.266	1'50.750	227.7	12:17'26.444
6	7.853	16.216	46.027	41.288	1'51.384	211.7	12:19'17.828
7	7.780	15.665	45.803	41.088	1'50.336	229.7	12:21'08.164
8	7.795	15.628	45.605	40.989	1'50.017	229.2	12:22'58.181
9	7.773	15.997	46.700	2'07.545	3'18.015 P	229.7	12:26'16.196

P = Box In/Out - C = Tempo Invalidato



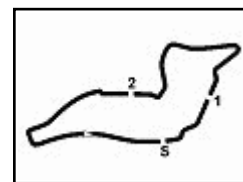
Enzo e Dino Ferrari 4.909 m

Peroni Race Network, 25-26-27 Maggio 2012

Formula Renault 2.0 Italia - Ideal Time Prove Libere 2° Turno

Num.	Concorrente	Auto	Tratto 1	Tratto 2	Tratto 3	Tratto 4	Ideal Time	Tempo Ufficiale	Pos.	Diff.
1	9 GILARDONI K. (ITA)	F.R. 2.0	7.600	15.081	43.896	39.463	1'46.040	1'46.079	1	0.039
2	58 ORSINI D. (ITA)	F.R. 2.0	7.661	15.096	44.504	39.853	1'47.114	1'47.114	2	0.000
3	21 BRACOTTI F. (ITA)	F.R. 2.0	7.714	15.240	44.415	39.780	1'47.149	1'47.238	3	0.089
4	55 DEFENDI L. (ITA)	F.R. 2.0	7.769	15.102	44.625	39.891	1'47.387	1'47.951	6	0.564
5	14 HABULIN K. (HR)	F.R. 2.0	7.714	15.208	44.598	40.092	1'47.612	1'47.924	5	0.312
6	27 CAPITANIO D. (ITA)	F.R. 2.0	7.757	15.306	44.499	40.075	1'47.637	1'47.758	4	0.121
7	120 SOUZA M. (ITA)	F.R. 2.0	7.748	15.360	44.735	40.168	1'48.011	1'48.017	7	0.006
8	25 ROCCA N. (ITA)	F.R. 2.0	7.753	15.515	45.057	40.273	1'48.598	1'48.757	8	0.159
9	26 BARLETTA M. (ITA)	F.R. 2.0	7.602	15.684	44.988	40.367	1'48.641	1'49.294	11	0.653
10	51 POLLINI M. (ITA)	F.R. 2.0	7.838	15.593	44.769	40.458	1'48.658	1'48.810	9	0.152
11	11 CAZZANIGA D. (ITA)	F.R. 2.0	7.676	15.574	45.324	40.459	1'49.033	1'49.412	12	0.379
12	73 PECCENINI P. (ITA)	F.R. 2.0	7.724	15.452	45.342	40.587	1'49.105	1'49.287	10	0.182
13	5 RIELA L. (ITA)	F.R. 2.0	7.753	15.537	45.320	40.851	1'49.461	1'49.508	13	0.047
14	53 PAGGI L. (ITA)	F.R. 2.0	7.742	15.712	45.724	40.920	1'50.098	1'50.348	14	0.250
15	28 PORRI F. (ITA)	F.R. 2.0	7.887	16.575	46.927	41.541	1'52.930	1'53.126	15	0.196
Ideal Time Assoluto			7.600	15.081	43.896	39.463	1'46.040			





Enzo e Dino Ferrari 4.909 m

Peroni Race Network, 25-26-27 Maggio 2012

Formula Renault 2.0 Italia - Classifica Prove Libere 2° Turno

Miglior Giro: = 1'46.079 - 4,909 km - Media 166,597 km/h

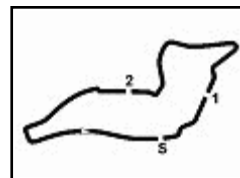
Num.	Conducente	Concorrente	Scuderia	Auto	Classe	Tempo	Dist.	Rel.	Giri
1	9 GILARDONI Kevin (ITA)	GSK	GSK Grand Prix	F.R. 2.0		1'46.079			13
2	58 ORSINI Dario (ITA)	GSK	GSK Grand Prix	F.R. 2.0		1'47.114	1.035	1.035	12
3	21 BRACOTTI Francesco (ITA)	Bracotti Federico	Green Goblin by Facondini	F.R. 2.0		1'47.238	1.159	0.124	13
4	27 CAPITANIO Dario (ITA)	Team Torino Motorsport	Team Torino Motorsport	F.R. 2.0		1'47.758	1.679	0.520	14
5	14 HABULIN Kristijan (HR)	Habulin Kristijan	Kreator Racing Team	F.R. 2.0		1'47.924	1.845	0.166	16
6	55 DEFENDI Luca (ITA)	Team Torino Motorsport	Team Torino Motorsport	F.R. 2.0		1'47.951	1.872	0.027	9
7	120 SOUZA Marco Tullio (ITA)	Team Torino Motorsport	Team Torino Motorsport	F.R. 2.0		1'48.017	1.938	0.066	13
8	25 ROCCA Nicolò (ITA)	GSK	GSK Grand Prix	F.R. 2.0		1'48.757	2.678	0.740	15
9	51 POLLINI Matteo (ITA)	GSK	GSK Grand Prix	F.R. 2.0		1'48.810	2.731	0.053	14
10	73 PECCENINI Pietro (ITA)	Peccenini Pietro	TS Corse	F.R. 2.0		1'49.287	3.208	0.477	15
11	26 BARLETTA Mirko (ITA)	Barletta Mirko	FTF Competizioni	F.R. 2.0		1'49.294	3.215	0.007	12
12	11 CAZZANIGA Daniele (ITA)	Cazzaniga Daniele	FTF Competizioni	F.R. 2.0		1'49.412	3.333	0.118	16
13	5 RIELA Lorenzo (ITA)	Riela Filippo	MLS Motorsport	F.R. 2.0		1'49.508	3.429	0.096	15
14	53 PAGGI Lorenzo (ITA)	Team Torino Motorsport	Team Torino Motorsport	F.R. 2.0		1'50.348	4.269	0.840	13
15	28 PORRI Federico (ITA)	Porri Federico	Keks Motorsport	F.R. 2.0		1'53.126	7.047	2.778	10

Direttore di Gara : Campana Giorgio

26/05/2012 Inizio 12:06 Fine 12:38

Esposta alle:





Enzo e Dino Ferrari 4.909 m

Peroni Race Network, 25-26-27 Maggio 2012

Formula Renault 2.0 Italia - Velocità Prove Libere 1° Turno

Miglior Giro:

1	55 DEFENDI Luca	F.R. 2.0	1'46.702
2	9 GILARDONI kevin	F.R. 2.0	1'46.859
3	58 ORSINI Dario	F.R. 2.0	1'47.068
4	27 CAPITANIO Dario	F.R. 2.0	1'47.867
5	14 HABULIN Kristijan	F.R. 2.0	1'48.241
6	51 POLLINI Matteo	F.R. 2.0	1'48.631
7	53 PAGGI Lorenzo	F.R. 2.0	1'48.818
8	26 BARLETTA Mirko	F.R. 2.0	1'48.846
9	73 PECCENINI Pietro	F.R. 2.0	1'49.246
10	24 FRISONE Francesco	F.R. 2.0	1'49.874
11	5 RIELA Lorenzo	F.R. 2.0	1'50.236
12	25 ROCCA Nicolo'	F.R. 2.0	1'50.285
13	120 SOUZA Marco Tulio	F.R. 2.0	1'50.589
14	11 CAZZANIGA Daniele	F.R. 2.0	1'50.902
15	21 BRACOTTI Francesco	F.R. 2.0	1'51.705

Velocità

1	14 HABULIN Kristijan	F.R. 2.0	236.7
2	26 BARLETTA Mirko	F.R. 2.0	236.2
3	25 ROCCA Nicolo'	F.R. 2.0	234.7
4	9 GILARDONI kevin	F.R. 2.0	234.7
5	58 ORSINI Dario	F.R. 2.0	234.7
6	5 RIELA Lorenzo	F.R. 2.0	233.7
7	55 DEFENDI Luca	F.R. 2.0	232.1
8	11 CAZZANIGA Daniele	F.R. 2.0	232.1
9	73 PECCENINI Pietro	F.R. 2.0	232.1
10	24 FRISONE Francesco	F.R. 2.0	231.2
11	27 CAPITANIO Dario	F.R. 2.0	230.2
12	51 POLLINI Matteo	F.R. 2.0	229.7
13	53 PAGGI Lorenzo	F.R. 2.0	229.7
14	21 BRACOTTI Francesco	F.R. 2.0	229.2
15	120 SOUZA Marco Tulio	F.R. 2.0	229.2

Tratto 1

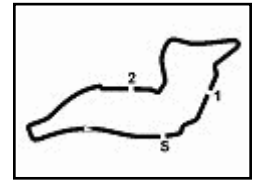
Tratto 2

Tratto 3

Tratto 4

1	14 HABULIN K.	7.601	1	58 ORSINI D.	15.213	1	55 DEFENDI L.	44.062	1	55 DEFENDI L.	39.552
2	58 ORSINI D.	7.612	2	55 DEFENDI L.	15.233	2	9 GILARDONI k.	44.263	2	9 GILARDONI k.	39.665
3	9 GILARDONI k.	7.620	3	9 GILARDONI k.	15.253	3	58 ORSINI D.	44.379	3	58 ORSINI D.	39.756
4	26 BARLETTA M.	7.620	4	27 CAPITANIO D.	15.279	4	27 CAPITANIO D.	44.760	4	27 CAPITANIO D.	39.889
5	25 ROCCA N.	7.631	5	14 HABULIN K.	15.427	5	51 POLLINI M.	44.949	5	14 HABULIN K.	39.966
6	55 DEFENDI L.	7.698	6	24 FRISONE F.	15.481	6	14 HABULIN K.	44.953	6	53 PAGGI L.	40.027
7	73 PECCENINI P.	7.705	7	51 POLLINI M.	15.501	7	26 BARLETTA M.	45.044	7	51 POLLINI M.	40.132
8	5 RIELA L.	7.728	8	53 PAGGI L.	15.524	8	24 FRISONE F.	45.077	8	25 ROCCA N.	40.273
9	11 CAZZANIGA D.	7.734	9	73 PECCENINI P.	15.568	9	73 PECCENINI P.	45.416	9	26 BARLETTA M.	40.346
10	24 FRISONE F.	7.746	10	26 BARLETTA M.	15.752	10	53 PAGGI L.	45.508	10	73 PECCENINI P.	40.517
11	27 CAPITANIO D.	7.746	11	25 ROCCA N.	15.764	11	5 RIELA L.	45.678	11	120 SOUZA M.	40.524
12	53 PAGGI L.	7.751	12	120 SOUZA M.	15.790	12	25 ROCCA N.	46.026	12	24 FRISONE F.	40.554
13	51 POLLINI M.	7.793	13	5 RIELA L.	15.795	13	21 BRACOTTI F.	46.223	13	11 CAZZANIGA D.	40.884
14	120 SOUZA M.	7.810	14	11 CAZZANIGA D.	15.802	14	120 SOUZA M.	46.280	14	5 RIELA L.	40.990
15	21 BRACOTTI F.	7.821	15	21 BRACOTTI F.	16.249	15	11 CAZZANIGA D.	46.477	15	21 BRACOTTI F.	41.304





Peroni Race Network, 25-26-27 Maggio 2012

Formula Renault 2.0 Italia - Analisi Tempi Prove Libere 1° Turno

5 RIELA LORENZO

Giro	Tratto 1	Tratto 2	Tratto 3	Tratto 4	T. Giro	km/h	Local Time
1	24.200	25.135	59.079	47.222	2'35.636 P	106.2	9:03'42.065
2	8.159	16.850	48.612	43.887	1'57.508	222.6	9:05'39.573
3	7.908	16.460	47.506	41.667	1'53.541	228.2	9:07'33.114
4	7.853	16.056	46.894	41.677	1'52.480	228.7	9:09'25.594
5	7.865	16.213	46.808	41.445	1'52.331	228.7	9:11'17.925
6	7.838	15.855	46.650	41.729	1'52.072	229.7	9:13'09.997
7	7.845	16.078	46.373	41.426	1'51.722	229.7	9:15'01.719
8	7.828	15.841	46.503	41.366	1'51.538	229.7	9:16'53.257
9	7.791	15.825	46.217	41.042	1'50.875	230.7	9:18'44.132
10	7.780	16.091	49.494	2'58.233	4'11.598 P	231.6	9:22'55.730
11	21.087	17.347	46.934	41.330	2'06.698 P	169.8	9:25'02.428
12	7.770	15.810	46.110	41.156	1'50.846	232.1	9:26'53.274
13	7.772	15.795	46.415	41.719	1'51.701	233.1	9:28'44.975
14	7.728	15.840	45.678	40.990	1'50.236	233.7	9:30'35.211

9 GILARDONI KEVIN

Giro	Tratto 1	Tratto 2	Tratto 3	Tratto 4	T. Giro	km/h	Local Time
1	23.308	22.737	56.645	51.334	2'34.024 P	125.1	9:03'20.043
2	7.889	17.451	47.238	7'52.397	9'04.975 P	229.7	9:12'25.018
3	22.136	18.045	47.455	41.621	2'09.257 P	167.7	9:14'34.275
4	7.731	15.721	45.343	40.294	1'49.089	232.6	9:16'23.364
5	7.683	15.414	44.910	40.188	1'48.195	233.7	9:18'11.559
6	7.652	15.253	44.582	39.988	1'47.385	234.7	9:19'58.944
7	7.620	15.409	44.773	4'13.671	5'21.473 P	234.7	9:25'20.917
8	19.865	16.965	45.985	40.384	2'03.199 P	169.8	9:27'23.616
9	7.670	15.325	44.589	40.026	1'47.610	233.1	9:29'11.226
10	7.659	15.272	44.263	39.665	1'46.859	233.7	9:30'58.085

11 CAZZANIGA DANIELE

Giro	Tratto 1	Tratto 2	Tratto 3	Tratto 4	T. Giro	km/h	Local Time
1	8.260	19.123	53.686	44.308	2'05.377	206.5	9:04'46.064
2	7.875	17.713	50.417	43.003	1'59.008	229.2	9:06'45.054
3	7.845	17.056	49.475	42.520	1'56.896	228.7	9:08'41.950
4	7.798	16.644	48.091	42.423	1'54.956	230.2	9:10'36.906
5	7.766	16.319	47.628	41.743	1'53.456	230.2	9:12'30.362
6	7.778	16.101	46.945	41.458	1'52.282	231.2	9:14'22.644
7	7.775	16.000	46.984	41.549	1'52.308	229.7	9:16'14.952
8	7.754	16.073	46.676	41.338	1'51.841	231.2	9:18'06.793
9	7.830	15.976	58.814	44.669	2'07.289	228.2	9:20'14.082
10	7.828	16.237	47.140	4'12.058	5'23.263 P	228.2	9:25'37.345
11	20.308	19.371	53.442	42.080	2'15.201 P	158.6	9:27'52.546
12	7.734	15.894	46.690	41.826	1'52.144	232.1	9:29'44.690
13	7.739	15.802	46.477	40.884	1'50.902	232.1	9:31'35.592

14 HABULIN KRISTIJAN

Giro	Tratto 1	Tratto 2	Tratto 3	Tratto 4	T. Giro	km/h	Local Time
1	21.136	21.571	59.742	48.904	2'31.353 P	164.2	9:04'02.900
2	8.363	17.643	49.664	42.556	1'58.226	199.6	9:06'01.126
3	7.727	16.949	48.952	45.845	1'59.473	233.1	9:08'00.599
4	7.791	16.249	47.151	41.952	1'53.143	230.2	9:09'53.742
5	7.783	16.574	46.373	41.208	1'51.938	231.6	9:11'45.680
6	7.724	15.776	45.711	40.519	1'49.730	234.2	9:13'35.410
7	7.732	16.184	47.306	40.674	1'51.896	233.7	9:15'27.306
8	7.625	15.833	45.445	40.329	1'49.232	235.7	9:17'16.538
9	7.627	15.555	45.378	40.278	1'48.838	236.7	9:19'05.376
10	7.713	15.597	45.499	3'39.071	4'47.880 P	233.1	9:23'53.256
11	21.271	17.182	46.636	40.631	2'05.720 P	172.8	9:25'58.976
12	7.745	15.427	45.737	40.129	1'49.038	232.6	9:27'48.014
13	7.601	15.482	44.953	40.205	1'48.241	231.6	9:29'36.255
14	7.707	15.446	45.275	39.966	1'48.394	234.2	9:31'24.649

21 BRACOTTI FRANCESCO

Giro	Tratto 1	Tratto 2	Tratto 3	Tratto 4	T. Giro	km/h	Local Time
1	21.011	26.466	1'05.787	49.070	2'42.334 P	100.2	9:03'56.509
2	8.200	19.181	49.652	42.884	1'59.917	187.5	9:05'56.426
3	8.180	17.724	47.800	41.304	1'55.008	188.1	9:07'51.434
4	7.853	16.249	46.223	41.380	1'51.705	226.8	9:09'43.139

24 FRISONE FRANCESCO

Giro	Tratto 1	Tratto 2	Tratto 3	Tratto 4	T. Giro	km/h	Local Time
1	23.894	1'02.901	52.003	118.6	9:02'33.668		

1	9.201	19.047	49.060	42.556	1'59.864	200.0	9:04'33.532
2	7.897	16.455	48.880	42.191	1'55.423	227.7	9:06'28.955
3	7.897	16.065	46.350	41.358	1'51.670	227.7	9:08'20.625
4	7.778	17.202	46.731	41.209	1'52.920	229.7	9:10'13.545
5	7.799	15.899	45.738	40.881	1'50.317	229.2	9:12'03.862
6	7.822	15.806	45.664	40.729	1'50.021	228.7	9:13'53.883
7	7.794	15.525	45.683	41.182	1'50.184	228.7	9:15'44.067
8	7.812	17.866	45.952	40.598	1'52.228	229.2	9:17'36.295
9	7.746	15.768	45.471	6'53.427	8'02.412 P	231.2	9:25'38.707
10	21.497	18.670	47.727	40.940	2'08.834 P	139.9	9:27'47.541
11	7.784	15.890	45.646	40.554	1'49.874	230.7	9:29'37.415
12	7.827	15.481	45.077	42.187	1'50.572	229.2	9:31'27.987

25 ROCCA NICOLO'

Giro	Tratto 1	Tratto 2	Tratto 3	Tratto 4	T. Giro	km/h	Local Time
1	19.605	23.471	57.327	45.675	2'26.078 P	135.1	9:01'19.524
2	7.979	17.687	49.941	43.360	1'58.967	227.3	9:05'44.569
3	7.880	16.595	48.136	41.954	1'54.565	229.7	9:07'39.134
4	7.828	16.133	47.273	41.186	1'52.420	232.1	9:09'31.554
5	7.789	15.813	46.745	41.358	1'51.705	232.1	9:11'23.259
6	7.809	16.022	46.683	41.063	1'51.577	232.1	9:13'14.836
7	7.796	15.764	46.276	41.063	1'50.899	232.6	9:15'05.735
8	7.822	15.814	46.299	40.746	1'50.681	232.6	9:16'56.416
9	7.755	15.897	46.026	4'51.132	6'00.810 P	233.1	9:22'57.226
10	20.651	17.132	47.528	40.784	2'06.095 P	170.6	9:25'03.321
11	7.719	16.172	46.121	40.273	1'50.285	234.7	9:26'53.606
12	7.631	15.941	46.905	42.337	1'52.814	233.1	9:28'46.420
13	8.230	16.082	46.037	40.612	1'50.961	224.4	9:30'37.381

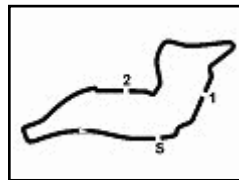
26 BARLETTA MIRKO

Giro	Tratto 1	Tratto 2	Tratto 3	Tratto 4	T. Giro	km/h	Local Time
1	8.044	23.855	1'06.186	57.711	99.2	9:02'44.381	
2	7.871	17.634	49.776	42.167	1'57.621	214.6	9:04'42.002
3	7.851	16.519	47.004	42.363	1'53.757	228.7	9:06'35.759
4	7.784	16.271	46.316	41.271	1'51.709	229.2	9:08'27.468
5	7.736	16.073	46.011	41.270	1'51.138	231.2	9:10'18.606
6	18.816	16.071	45.904	3'32.872	4'42.583 P	231.2	9:15'01.189
7	7.705	17.562	50.259	41.474	2'08.111 P	168.5	9:17'09.300
8	7.705	15.965	45.306	41.485	1'50.461	232.6	9:18'59.761
9	7.673	15.752	45.264	40.544	1'49.233	233.1	9:20'48.994
10	7.620	15.790	45.110	40.498	1'49.018	236.2	9:22'38.012
11	7.665	15.791	45.044	40.346	1'48.846	232.6	9:24'26.858
12	7.659	15.798	45.564	3'43.487	4'52.508 P	233.7	9:29'19.366
13	18.231	17.808	49.163	41.673	2'06.875 P	168.8	9:31'26.241

27 CAPITANIO DARIO

Giro	Tratto 1	Tratto 2	Tratto 3	Tratto 4	T. Giro	km/h	Local Time
1	23.639	22.710	57.606	51.057	2'35.012 P	153.7	9:03'13.656
2	10.223	18.339	53.967	47.754	2'10.283	165.7	9:05'23.939
3	8.011	17.246	48.567	1'49.164	3'02.988 P	211.3	9:08'26.927
4	16.431	17.538	48.361	43.343	2'05.673 P	163.2	9:10'32.600
5	7.900	16.081	47.087	41.316	1'52.384	225.4	9:12'24.984
6	7.827	15.727	46.250	40.958	1'50.762	227.3	9:14'15.746
7	7.826	15.761	45.559	40.549	1'49.695	227.7	9:16'05.441
8	7.808	15.575	45.021	40.240	1'48.644	228.2	9:17'54.085
9	7.785	15.474	44.813	40.112	1'48.184	229.2	9:19'42.269
10	7.773	15.342	44.909	40.185	1'48.209	229.2	9:21'30.478
11	7.767	15.279	45.014	40.087	1'48.147	229.2	9:23'18.625
12	7.746	15.777	46.960	1'14.226	2'24.709 P	230.2	9:25'43.334
13	17.316	17.464	47.885	40.497	2'03.162 P	177.1	9:27'46.496
14	7.749	15.376	44.787	39.955	1'47.867	230.2	9:29'34.363
15	7.779	15.442	44.760	39.889	1'47.870	229.2	9:31'22.233

51 POLLINI MATTEO



Enzo e Dino Ferrari 4.909 m

Peroni Race Network, 25-26-27 Maggio 2012

Formula Renault 2.0 Italia - Analisi Tempi Prove Libere 1° Turno

2 / 2

12	7.817	15.539	45.620	40.562	1'49.538	228.7	9:26'19.198
13	7.865	15.501	45.054	40.337	1'48.757	227.3	9:28'07.955
14	7.864	15.524	44.949	40.294	1'48.631	226.8	9:29'56.586
15	7.883	15.503	45.232	40.132	1'48.750	226.8	9:31'45.336

53 PAGGI LORENZO							
Giro	Tratto 1	Tratto 2	Tratto 3	Tratto 4	T. Giro	km/h	Local Time
1	22.686	22.819	56.175	47.281	2'28.961 P	140.3	9:00'54.879
2	8.280	18.709	53.302	44.164	2'04.455	206.5	9:03'23.840
3	7.967	17.259	50.464	43.702	1'59.392	223.5	9:07'27.687
4	8.008	17.049	49.534	45.733	2'00.324	222.6	9:09'28.011
5	7.934	16.456	48.371	43.271	1'56.032	223.1	9:11'24.043
6	7.852	16.217	47.062	41.587	1'52.718	227.7	9:13'16.761
7	7.871	15.898	46.727	40.886	1'51.382	227.3	9:15'08.143
8	7.814	15.544	46.076	40.478	1'49.912	226.3	9:16'58.055
9	7.751	15.854	47.049	3'41.804	4'52.458 P	229.7	9:21'50.513
10	17.960	17.340	47.810	40.960	2'04.070 P	160.3	9:23'54.583
11	7.821	15.772	46.392	40.725	1'50.710	226.3	9:25'45.293
12	7.794	15.676	46.017	40.458	1'49.945	227.7	9:27'35.238
13	7.773	15.585	45.650	40.328	1'49.336	228.2	9:29'24.574
14	7.759	15.524	45.508	40.027	1'48.818	229.2	9:31'13.392

55 DEFENDI LUCA							
Giro	Tratto 1	Tratto 2	Tratto 3	Tratto 4	T. Giro	km/h	Local Time
1	21.573	24.611	1'02.726	54.154	2'43.064 P	130.8	9:00'30.047
2	10.888	22.963	1'04.475	55.505	2'33.831	132.1	9:05'46.942
3	11.117	22.727	1'03.973	52.760	2'30.577	135.1	9:08'17.519
4	8.423	17.724	50.970	42.114	1'59.231	180.0	9:10'16.750
5	7.875	15.741	46.371	41.027	1'51.014	226.3	9:12'07.764
6	7.867	15.663	45.210	40.562	1'49.302	227.3	9:13'57.066
7	7.840	15.534	45.035	40.459	1'48.868	226.3	9:15'45.934
8	7.813	15.526	44.720	40.219	1'48.278	227.7	9:17'34.212
9	7.816	15.365	44.496	5'23.972	6'31.649 P	228.2	9:24'05.861
10	19.523	16.554	45.151	40.009	2'01.237 P	170.1	9:26'07.098
11	7.726	16.050	44.465	39.857	1'48.098	230.2	9:27'55.196
12	7.698	15.233	44.833	39.993	1'47.757	232.1	9:29'42.953
13	7.749	15.339	44.062	39.552	1'46.702	229.2	9:31'29.655

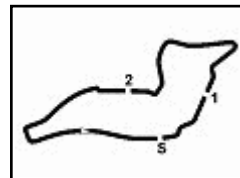
58 ORSINI DARIO							
Giro	Tratto 1	Tratto 2	Tratto 3	Tratto 4	T. Giro	km/h	Local Time
1	23.371	21.882	55.548	47.504	2'28.305 P	148.2	9:01'36.975
2	7.940	17.996	50.255	45.243	2'01.434	215.5	9:04'05.280
3	7.801	16.327	48.925	42.447	1'55.500	229.7	9:06'06.714
4	7.754	16.062	46.789	41.114	1'51.719	231.6	9:08'02.214
5	7.612	16.050	46.120	41.031	1'50.813	234.7	9:09'53.933
6	7.740	15.573	45.468	40.555	1'49.336	231.2	9:11'44.746
7	7.712	17.341	47.020	40.861	1'52.934	230.7	9:13'34.082
8	7.719	15.645	45.338	40.370	1'49.072	231.2	9:15'27.016
9	7.693	15.624	46.955	4'27.268	5'37.540 P	231.6	9:17'16.088
10	22.241	17.646	51.970	41.383	2'13.240 P	169.3	9:22'53.628
11	7.741	15.538	45.049	40.079	1'48.407	231.2	9:25'06.868
12	7.652	15.213	45.167	40.169	1'48.201	233.7	9:26'55.275
13	7.662	15.271	44.379	39.756	1'47.068	234.7	9:28'43.476
							9:30'30.544

73 PECCENINI PIETRO							
Giro	Tratto 1	Tratto 2	Tratto 3	Tratto 4	T. Giro	km/h	Local Time
1	23.006	25.800	1'01.298	47.992	2'38.096 P	127.9	9:01'00.545
2	8.013	17.335	49.412	43.405	1'58.165	224.9	9:03'38.641
3	7.910	16.354	47.703	42.142	1'54.109	227.3	9:05'36.806
4	7.832	16.034	46.906	41.360	1'52.132	229.7	9:07'30.915
5	7.816	15.895	46.347	41.206	1'51.264	229.2	9:09'23.047
6	7.794	15.841	45.984	41.177	1'50.796	231.2	9:11'14.311
7	7.818	15.810	45.544	40.984	1'50.156	228.7	9:13'05.107
8	7.795	15.634	45.688	40.686	1'49.803	229.7	9:14'55.263
9	7.779	15.620	45.913	40.569	1'49.881	230.7	9:16'45.066
10	7.759	15.902	45.516	40.517	1'49.694	230.7	9:18'34.947
11	7.705	15.568	45.416	40.557	1'49.246	232.1	9:20'24.641
12	7.724	15.713	45.901	2'58.397	4'07.735 P	230.7	9:22'13.887
13	19.679	16.745	46.671	40.998	2'04.093 P	167.5	9:26'21.622
14	7.762	15.661	45.980	40.858	1'50.261	230.2	9:28'25.715
							9:30'15.976

120 SOUZA MARCO TULLIO							
Giro	Tratto 1	Tratto 2	Tratto 3	Tratto 4	T. Giro	km/h	Local Time
1	21.722	22.580	56.329	45.539	2'26.170 P	139.9	9:01'41.788
							9:04'07.958

P = Box In/Out - C = Tempo Invalidato





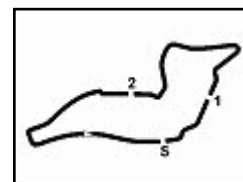
Enzo e Dino Ferrari 4.909 m

Peroni Race Network, 25-26-27 Maggio 2012

Formula Renault 2.0 Italia - Ideal Time Prove Libere 1° Turno

Num.	Concorrente	Auto	Tratto 1	Tratto 2	Tratto 3	Tratto 4	Ideal Time	Tempo Ufficiale	Pos.	Diff.
1	55 DEFENDI L. (ITA)	F.R. 2.0	7.698	15.233	44.062	39.552	1'46.545	1'46.702	1	0.157
2	9 GILARDONI k. (ITA)	F.R. 2.0	7.620	15.253	44.263	39.665	1'46.801	1'46.859	2	0.058
3	58 ORSINI D. (ITA)	F.R. 2.0	7.612	15.213	44.379	39.756	1'46.960	1'47.068	3	0.108
4	27 CAPITANIO D. (ITA)	F.R. 2.0	7.746	15.279	44.760	39.889	1'47.674	1'47.867	4	0.193
5	14 HABULIN K. (HR)	F.R. 2.0	7.601	15.427	44.953	39.966	1'47.947	1'48.241	5	0.294
6	51 POLLINI M. (ITA)	F.R. 2.0	7.793	15.501	44.949	40.132	1'48.375	1'48.631	6	0.256
7	26 BARLETTA M. (ITA)	F.R. 2.0	7.620	15.752	45.044	40.346	1'48.762	1'48.846	8	0.084
8	53 PAGGI L. (ITA)	F.R. 2.0	7.751	15.524	45.508	40.027	1'48.810	1'48.818	7	0.008
9	24 FRISONE F. (ITA)	F.R. 2.0	7.746	15.481	45.077	40.554	1'48.858	1'49.874	10	1.016
10	73 PECCENINI P. (ITA)	F.R. 2.0	7.705	15.568	45.416	40.517	1'49.206	1'49.246	9	0.040
11	25 ROCCA N. (ITA)	F.R. 2.0	7.631	15.764	46.026	40.273	1'49.694	1'50.285	12	0.591
12	5 RIELA L. (ITA)	F.R. 2.0	7.728	15.795	45.678	40.990	1'50.191	1'50.236	11	0.045
13	120 SOUZA M. (ITA)	F.R. 2.0	7.810	15.790	46.280	40.524	1'50.404	1'50.589	13	0.185
14	11 CAZZANIGA D. (ITA)	F.R. 2.0	7.734	15.802	46.477	40.884	1'50.897	1'50.902	14	0.005
15	21 BRACOTTI F. (ITA)	F.R. 2.0	7.821	16.249	46.223	41.304	1'51.597	1'51.705	15	0.108
Ideal Time Assoluto			7.601	15.213	44.062	39.552	1'46.428			





Enzo e Dino Ferrari 4.909 m

Peroni Race Network, 25-26-27 Maggio 2012

Formula Renault 2.0 Italia - Classifica Prove Libere 1° Turno

Miglior Giro: = 1'46.702 - 4,909 km - Media 165,624 km/h

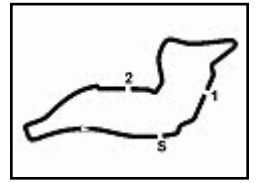
Num.	Conducente	Concorrente	Scuderia	Auto	Classe	Tempo	Dist.	Rel.	Giri
1	55 DEFENDI Luca (ITA)	Team Torino Motorsport	Team Torino Motorsport	F.R. 2.0		1'46.702			13
2	9 GILARDONI kevin (ITA)	GSK	GSK Grand Prix	F.R. 2.0		1'46.859	0.157	0.157	10
3	58 ORSINI Dario (ITA)	GSK	GSK Grand Prix	F.R. 2.0		1'47.068	0.366	0.209	13
4	27 CAPITANIO Dario (ITA)	Team Torino Motorsport	Team Torino Motorsport	F.R. 2.0		1'47.867	1.165	0.799	15
5	14 HABULIN Kristijan (HR)	Habulin Kristijan	Kreator Racing Team	F.R. 2.0		1'48.241	1.539	0.374	14
6	51 POLLINI Matteo (ITA)	GSK	GSK Grand Prix	F.R. 2.0		1'48.631	1.929	0.390	15
7	53 PAGGI Lorenzo (ITA)	Team Torino Motorsport	Team Torino Motorsport	F.R. 2.0		1'48.818	2.116	0.187	14
8	26 BARLETTA Mirko (ITA)	Barletta Mirko	FTF Competizioni	F.R. 2.0		1'48.846	2.144	0.028	12
9	73 PECCENINI Pietro (ITA)	Peccenini Pietro	TS Corse	F.R. 2.0		1'49.246	2.544	0.400	14
10	24 FRISONE Francesco (ITA)	Frisone Francesco	FTF Competizioni	F.R. 2.0		1'49.874	3.172	0.628	12
11	5 RIELA Lorenzo (ITA)	Riela Filippo	MLS Motorsport	F.R. 2.0		1'50.236	3.534	0.362	14
12	25 ROCCA Nicolo' (ITA)	GSK	GSK Grand Prix	F.R. 2.0		1'50.285	3.583	0.049	13
13	120 SOUZA Marco Tullio (ITA)	Team Torino Motorsport	Team Torino Motorsport	F.R. 2.0		1'50.589	3.887	0.304	11
14	11 CAZZANIGA Daniele (ITA)	Cazzaniga Daniele	FTF Competizioni	F.R. 2.0		1'50.902	4.200	0.313	13
15	21 BRACOTTI Francesco (ITA)	Bracotti Federico	Green Goblin by Facondini	F.R. 2.0		1'51.705	5.003	0.803	4

Direttore di Gara : Campana Giorgio

26/05/2012 Inizio 09:00 Fine 09:32

Esposta alle:





Enzo e Dino Ferrari 4.909 m

Peroni Race Network, 25-26-27 Maggio 2012

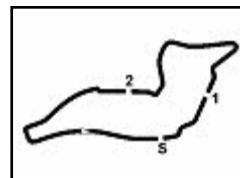
Formula Renault 2.0 Italia - Griglia di Partenza Gara 2

Durata: 25'

			8
51	POLLINI M. F.R. 2.0	73	PECENINI P. F.R. 2.0
9	GILARDONI K. F.R. 2.0	120	SOUZA M. F.R. 2.0
5	RIELA L. F.R. 2.0	58	ORSINI D. F.R. 2.0
53	PAGGI L. F.R. 2.0	25	ROCCA N. F.R. 2.0
55	DEFENDI L. F.R. 2.0	26	BARLETTA M. F.R. 2.0
14	HABULIN K. F.R. 2.0	21	BRACOTTI F. F.R. 2.0
24	FRISONE F. F.R. 2.0	27	CAPITANIO D. F.R. 2.0
			1

Partenza 27/05/2012 ore 18.20
Partenza da fermo





Enzo e Dino Ferrari 4.909 m

Peroni Race Network, 25-26-27 Maggio 2012

Formula Renault 2.0 Italia - Velocità Gara 1

Classifica

1	55 DEFENDI Luca	F.R. 2.0	Giri 13
2	26 BARLETTA Mirko	F.R. 2.0	0.482
3	14 HABULIN Kristian	F.R. 2.0	1.084
4	21 BRACOTTI Francesco	F.R. 2.0	2.384
5	24 FRISONE Francesco	F.R. 2.0	3.730
6	27 CAPITANIO Dario	F.R. 2.0	4.392
7	25 ROCCA Nicolo'	F.R. 2.0	5.857
8	53 PAGGI Lorenzo	F.R. 2.0	6.289
9	58 ORSINI Dario	F.R. 2.0	6.887
10	5 RIELA Lorenzo	F.R. 2.0	7.236
11	120 SOUZA Marco Tulio	F.R. 2.0	2 Giri
12	11 CAZZANIGA Daniele	F.R. 2.0	4 Giri
RIT	28 PORRI Federico	F.R. 2.0	7 Giri
RIT	9 GILARDONI kevin	F.R. 2.0	12 Giri
RIT	73 PECCENINI Pietro	F.R. 2.0	12 Giri
RIT	51 POLLINI Matteo	F.R. 2.0	12 Giri

Velocità

1	21 BRACOTTI Francesco	F.R. 2.0	238.8
2	25 ROCCA Nicolo'	F.R. 2.0	237.2
3	24 FRISONE Francesco	F.R. 2.0	236.2
4	14 HABULIN Kristian	F.R. 2.0	235.7
5	51 POLLINI Matteo	F.R. 2.0	235.7
6	11 CAZZANIGA Daniele	F.R. 2.0	235.7
7	58 ORSINI Dario	F.R. 2.0	235.7
8	27 CAPITANIO Dario	F.R. 2.0	235.7
9	5 RIELA Lorenzo	F.R. 2.0	234.7
10	53 PAGGI Lorenzo	F.R. 2.0	233.1
11	73 PECCENINI Pietro	F.R. 2.0	232.6
12	9 GILARDONI kevin	F.R. 2.0	232.1
13	26 BARLETTA Mirko	F.R. 2.0	231.2
14	28 PORRI Federico	F.R. 2.0	231.2
15	120 SOUZA Marco Tulio	F.R. 2.0	229.7
16	55 DEFENDI Luca	F.R. 2.0	227.7

Tratto 1

1	27 CAPITANIO D.	7.538
2	21 BRACOTTI F.	7.551
3	24 FRISONE F.	7.564
4	58 ORSINI D.	7.596
5	25 ROCCA N.	7.599
6	53 PAGGI L.	7.616
7	11 CAZZANIGA D.	7.625
8	14 HABULIN K.	7.641
9	51 POLLINI M.	7.645
10	5 RIELA L.	7.653
11	73 PECCENINI P.	7.724
12	26 BARLETTA M.	7.730
13	9 GILARDONI k.	7.740
14	120 SOUZA M.	7.761
15	55 DEFENDI L.	7.801
16	28 PORRI F.	7.811

Tratto 2

1	55 DEFENDI L.	15.254
2	21 BRACOTTI F.	15.266
3	14 HABULIN K.	15.298
4	120 SOUZA M.	15.353
5	27 CAPITANIO D.	15.366
6	25 ROCCA N.	15.404
7	24 FRISONE F.	15.433
8	58 ORSINI D.	15.458
9	26 BARLETTA M.	15.495
10	53 PAGGI L.	15.503
11	11 CAZZANIGA D.	15.670
12	5 RIELA L.	15.737
13	9 GILARDONI k.	15.786
14	73 PECCENINI P.	15.834
15	28 PORRI F.	16.000
16	51 POLLINI M.	16.077

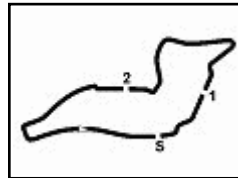
Tratto 3

1	21 BRACOTTI F.	44.531
2	14 HABULIN K.	44.624
3	55 DEFENDI L.	44.633
4	24 FRISONE F.	44.704
5	26 BARLETTA M.	44.705
6	27 CAPITANIO D.	44.893
7	58 ORSINI D.	44.966
8	25 ROCCA N.	45.030
9	120 SOUZA M.	45.216
10	53 PAGGI L.	45.361
11	5 RIELA L.	45.933
12	11 CAZZANIGA D.	46.390
13	73 PECCENINI P.	46.666
14	51 POLLINI M.	46.688
15	28 PORRI F.	46.880

Tratto 4

1	27 CAPITANIO D.	39.862
2	21 BRACOTTI F.	39.938
3	55 DEFENDI L.	39.949
4	24 FRISONE F.	39.951
5	14 HABULIN K.	40.009
6	25 ROCCA N.	40.093
7	26 BARLETTA M.	40.220
8	120 SOUZA M.	40.224
9	58 ORSINI D.	40.302
10	53 PAGGI L.	40.404
11	11 CAZZANIGA D.	40.794
12	5 RIELA L.	41.092
13	28 PORRI F.	41.757





Peroni Race Network, 25-26-27 Maggio 2012 Formula Renault 2.0 Italia - Analisi Tempi Gara 1

Enzo e Dino Ferrari 4.909 m

1 / 2

5 RIELA LORENZO							
Giro	Tratto 1	Tratto 2	Tratto 3	Tratto 4	T. Giro	km/h	Race Time
1	11.516	18.411	49.315	42.457	2'01.699	181.2	2'01.699
2	7.740	15.995	47.443	42.408	1'53.586	232.1	3'55.285
3	7.742	16.113	46.517	41.789	1'52.161	231.2	5'47.446
4	7.755	15.954	46.307	41.442	1'51.458	231.2	7'38.904
5	7.750	15.830	46.284	41.284	1'51.148	232.1	9'30.052
6	7.740	15.831	47.426	41.479	1'52.476	231.6	11'22.528
7	7.730	15.844	47.196	41.490	1'52.260	231.6	13'14.788
8	7.707	15.781	46.296	41.286	1'51.070	233.1	15'05.858
9	7.708	15.762	45.933	41.092	1'50.495	234.7	16'56.353
10	7.653	15.737	46.571	41.336	1'51.297	234.2	18'47.650
11	7.709	16.033	46.756	41.337	1'51.835	233.1	20'39.485
12	7.731	15.900	1'05.908	1'18.480	2'48.019	231.6	23'27.504
13	20.990	37.697	1'08.535	59.290	3'06.512		26'34.016

9 GILARDONI KEVIN							
Giro	Tratto 1	Tratto 2	Tratto 3	Tratto 4	T. Giro	km/h	Race Time
1	9.978	17.681	47.470	41.166	1'56.295	174.5	1'56.295

11 CAZZANIGA DANIELE							
Giro	Tratto 1	Tratto 2	Tratto 3	Tratto 4	T. Giro	km/h	Race Time
1	11.408	18.030	49.439	41.691	2'00.568	184.9	2'00.568
2	7.625	16.063	47.544	41.804	1'53.036	235.7	3'53.604
3	7.665	15.871	46.920	41.214	1'51.670	233.7	5'45.274
4	7.683	15.842	46.575	41.343	1'51.443	232.6	7'36.717
5	7.691	15.889	46.441	41.076	1'51.097	234.2	9'27.814
6	7.703	15.748	46.390	40.977	1'50.818	232.6	11'18.632
7	7.710	15.670	47.029	41.067	1'51.476	232.1	13'10.108
8	7.684	15.808	46.866	40.915	1'51.273	234.2	15'01.381
9	7.695	15.676	46.464	40.794	1'50.629	233.1	16'52.010

14 HABILIN KRISTIYAN							
Giro	Tratto 1	Tratto 2	Tratto 3	Tratto 4	T. Giro	km/h	Race Time
1	9.745	17.812	47.550	41.733	1'56.840	174.2	1'56.840
2	7.714	15.955	46.833	41.630	1'52.132	233.7	3'48.972
3	7.804	15.635	45.362	40.976	1'49.777	229.2	5'38.749
4	7.775	15.473	45.358	40.597	1'49.203	230.2	7'27.952
5	7.761	15.518	45.185	40.358	1'48.822	231.2	9'16.774
6	7.757	15.377	44.702	40.292	1'48.128	232.6	11'04.902
7	7.739	15.298	45.179	40.230	1'48.446	233.1	12'53.348
8	7.686	15.397	44.904	40.266	1'48.203	233.7	14'41.551
9	7.688	15.610	45.516	40.063	1'48.877	234.7	16'30.428
10	7.704	15.347	44.624	40.009	1'47.684	234.2	18'18.112
11	7.641	15.485	45.071	41.022	1'49.219	235.7	20'07.331
12	8.816	22.355	1'25.591	1'16.665	3'13.427	194.6	23'20.758
13	21.357	35.044	1'10.835	59.870	3'07.106		26'27.864

21 BRACOTTI FRANCESCO							
Giro	Tratto 1	Tratto 2	Tratto 3	Tratto 4	T. Giro	km/h	Race Time
1	10.115	17.683	48.095	41.471	1'57.364	171.7	1'57.364
2	7.591	16.522	46.562	42.031	1'52.706	236.2	3'50.070
3	7.763	15.799	45.752	40.729	1'50.043	232.6	5'40.113
4	7.551	15.938	45.565	40.686	1'49.740	238.8	7'29.853
5	7.715	15.622	45.233	40.425	1'48.995	232.6	9'18.848
6	7.733	15.497	44.740	40.241	1'48.211	231.2	11'07.059
7	7.711	15.362	44.719	40.250	1'48.042	232.1	12'55.101
8	7.688	15.414	44.531	40.068	1'47.701	232.1	14'42.802
9	7.671	15.466	45.130	40.215	1'48.482	234.2	16'31.284
10	7.669	15.359	44.599	39.938	1'47.565	233.7	18'18.849
11	7.655	15.266	44.933	41.531	1'49.385	233.7	20'08.234
12	8.982	22.138	1'25.501	1'16.805	3'13.426	190.5	23'21.660
13	21.248	35.889	1'11.208	59.159	3'07.504		26'29.164

24 FRISONE FRANCESCO							
Giro	Tratto 1	Tratto 2	Tratto 3	Tratto 4	T. Giro	km/h	Race Time
1	11.611	18.161	48.873	41.016	1'59.661	181.8	1'59.661
2	7.724	16.511	46.930	40.965	1'52.130	233.7	3'51.791
3	7.603	15.779	46.199	40.693	1'50.274	234.7	5'42.065
4	7.640	15.731	45.802	40.563	1'49.736	233.7	7'31.801
5	7.640	15.650	45.213	40.168	1'48.671	233.7	9'20.472
6	7.586	15.716	45.480	40.134	1'48.916	236.2	11'09.388
7	7.564	15.663	45.336	40.355	1'48.918	234.7	12'58.306
8	7.648	15.523	45.191	40.240	1'48.602	233.7	14'46.908
9	7.663	15.501	44.704	40.129	1'47.997	233.1	16'34.905
10	7.654	15.477	45.075	39.951	1'48.157	233.1	18'23.062
11	7.663	15.433	44.733	41.578	1'49.407	233.1	20'12.469
12	7.838	19.964	1'25.327	1'16.989	3'10.118	227.3	23'22.587

13	22.496	36.813	1'09.530	59.084	3'07.923		26'30.510
----	--------	--------	----------	--------	----------	--	-----------

25 ROCCA NICOLO'							
Giro	Tratto 1	Tratto 2	Tratto 3	Tratto 4	T. Giro	km/h	Race Time
1	10.465	17.610	47.485	41.668	1'57.228	180.9	1'57.228
2	7.696	16.218	46.514	41.806	1'52.234	233.7	3'49.462
3	7.678	15.842	45.902	40.972	1'50.394	237.2	5'39.856
4	7.731	16.222	46.182	40.739	1'50.874	234.2	7'30.730
5	7.666	15.633	45.230	40.803	1'49.332	235.7	9'20.062
6	7.694	15.681	45.249	40.299	1'48.923	235.2	11'08.985
7	7.713	15.544	45.462	40.965	1'49.684	234.7	12'58.669
8	7.622	15.849	45.348	40.297	1'49.116	225.4	14'47.785
9	7.599	15.482	45.276	40.179	1'48.536	234.7	16'36.321
10	7.660	15.441	45.166	40.093	1'48.360	235.7	18'24.681
11	7.675	15.404	45.030	40.748	1'48.857	234.7	20'13.538
12	7.993	19.989	1'25.042	1'18.206	3'11.230	230.2	23'24.768
13	21.381	37.421	1'08.864	1'00.203	3'07.869		26'32.637

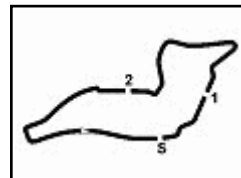
26 BARLETTA MIRKO							
Giro	Tratto 1	Tratto 2	Tratto 3	Tratto 4	T. Giro	km/h	Race Time
1	9.568	17.372	46.698	41.144	1'54.782	162.7	1'54.782
2	7.779	15.799	45.824	40.839	1'50.241	229.2	3'45.023
3	7.759	15.993	45.388	40.790	1'49.930	228.7	5'34.953
4	7.730	15.716	45.522	40.539	1'49.507	230.2	7'24.460
5	7.759	15.879	45.232	40.548	1'49.418	231.2	9'13.878
6	7.769	15.702	44.945	40.453	1'48.869	229.2	11'02.747
7	7.776	15.669	45.248	40.342	1'49.035	228.2	12'51.782
8	7.743	15.495	44.917	40.497	1'48.652	229.2	14'40.434
9	7.827	15.696	45.253	40.231	1'49.007	229.2	16'29.441
10	7.741	15.574	44.705	40.220	1'48.240	229.7	18'17.681
11	7.753	15.549	44.723	41.427	1'49.452	229.2	20'07.133
12	8.706	21.732	1'25.869	1'16.629	3'12.936	198.9	23'20.069
13	21.401	34.699	1'10.805	1'00.288	3'07.193		26'27.262

27 CAPITANIO DARIO							
Giro	Tratto 1	Tratto 2	Tratto 3	Tratto 4	T. Giro	km/h	Race Time
1	10.999	17.679	48.010	41.784	1'58.472	176.5	1'58.472
2	7.708	16.132	46.613	41.636	1'52.089	232.1	3'50.561
3	7.721	16.172	45.760	40.939	1'50.592	232.1	5'41.153
4	7.764	15.563	45.934	40.676	1'49.937	230.2	7'31.090
5	7.691	15.541	45.193	40.879	1'49.304	232.1	9'20.394
6	7.781	15.740	45.586	40.355	1'49.462	230.7	11'09.856
7	7.705	15.422	45.152	40.644	1'48.923	232.1	12'58.779
8	7.538	15.545	45.276	40.194	1'48.553	235.7	14'47.332
9	7.693	15.389	44.893	39.970	1'47.945	232.1	16'35.277
10	7.680	15.380	45.150	39.862	1'48.072	232.6	18'23.349
11	7.667	15.366	44.932	41.572	1'49.537	232.6	20'12.886
12	7.896	20.108	1'25.125	1'17.448	3'10.577	225.8	23'23.463
13	22.023	37.024	1'09.206	59.456	3'07.709		26'31.172

28 PORRI FEDERICO							
Giro	Tratto 1	Tratto 2	Tratto 3	Tratto 4	T. Giro	km/h	Race Time
1	16.171	18.668	49.990	42.934	2'07.763	163.4	2'07.763
2	7.901	16.206	47.115	42.945	1'54.167	227.3	4'01.930
3	7.829	16.154	46.918	42.092	1'52.993	229.7	5'54.923
4	7.843	16.192	47.620	42.142	1'53.797	229.7	7'48.720
5	7.811	16.198	46.880	41.757	1'52.646	230.7	9'41.366
6	7.822	16.000	47.958	43.103	1'54.883	231.2	11'36.249

51 POLLINI MATTEO							
Giro	Tratto 1	Tratto 2	Tratto 3	Tratto 4	T. Giro	km/h	Race Time
1	11.317	17.746	48.388	42.116	1'59.567	182.1	1'59.567

53 PAGGI LORENZO							
Giro	Tratto 1	Tratto 2	Tratto 3	Tratto 4	T. Giro	km/h	Race Time
1	10.878	17.450	48.217	41.512	1'58.057	182.4	1'58.057
2	7.664	15.883	47.113	41.401	1'52.061	232.6	3'50.118
3	7.868	16.091	46.053	42.302	1'52.314	227.3	5'42.432
4	7.616	15.829	45.633	41.448	1'50.526	233.1	7'32.958
5	7.718	15.809	45.361	40.566	1'49.454	230.7	9'22.412
6	7.730	15.563					



Enzo e Dino Ferrari 4.909 m

Peroni Race Network, 25-26-27 Maggio 2012

Formula Renault 2.0 Italia - Analisi Tempi Gara 1

2 / 2

55 DEFENDI LUCA							
Giro	Tratto 1	Tratto 2	Tratto 3	Tratto 4	T. Giro	km/h	Race Time
1	9.457	16.827	45.490	40.603	1'52.377	172.3	1'52.377
2	7.886	15.555	45.319	40.637	1'49.397	224.9	3'41.774
3	7.886	15.454	45.443	40.625	1'49.408	223.5	5'31.182
4	7.878	15.463	45.078	40.338	1'48.757	225.4	7'19.939
5	7.872	15.385	45.111	40.237	1'48.605	224.4	9'08.544
6	7.900	15.418	45.192	40.116	1'48.626	224.4	10'57.170
7	7.876	15.473	44.991	40.198	1'48.538	224.9	12'45.708
8	7.839	15.338	44.824	40.016	1'48.017	225.4	14'33.725
9	7.818	15.308	44.751	40.026	1'47.903	226.3	16'21.628
10	7.801	15.335	44.633	39.949	1'47.718	227.7	18'09.346
11	7.830	15.254	44.851	40.071	1'48.006	227.3	19'57.352
12	7.830	31.916	1'25.441	1'16.792	3'21.979	226.3	23'19.331
13	21.630	34.183	1'11.165	1'00.471	3'07.449		26'26.780

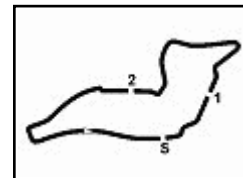
58 ORSINI DARIO							
Giro	Tratto 1	Tratto 2	Tratto 3	Tratto 4	T. Giro	km/h	Race Time
1	9.344	17.424	46.929	41.487	1'55.184	169.8	1'55.184
2	7.639	15.932	45.986	41.101	1'50.658	235.2	3'45.842
3	7.681	15.758	45.489	40.689	1'49.617	232.6	5'35.459
4	7.622	15.801	45.462	40.455	1'49.340	234.7	7'24.799
5	7.596	15.884	45.556	40.471	1'49.507	231.2	9'14.306
6	7.619	15.802	45.087	40.351	1'48.859	234.7	11'03.165
7	7.614	15.737	45.399	40.407	1'49.157	235.2	12'52.322
8	7.609	15.458	44.966	40.302	1'48.335	235.7	14'40.657
9	7.679	15.755	1'10.272	40.446	2'14.152	225.8	16'54.809
10	7.666	15.511	46.383	40.562	1'50.122	234.2	18'44.931
11	7.699	15.554	46.164	41.636	1'51.053	231.6	20'35.984
12	7.849	16.060	1'08.383	1'18.430	2'50.722	224.4	23'26.706
13	21.279	37.492	1'08.562	59.628	3'06.961		26'33.667

73 PECCENINI PIETRO							
Giro	Tratto 1	Tratto 2	Tratto 3	Tratto 4	T. Giro	km/h	Race Time
1	11.274	17.587	48.457	42.036	1'59.354	184.6	1'59.354

120 SOUZA MARCO TULLIO							
Giro	Tratto 1	Tratto 2	Tratto 3	Tratto 4	T. Giro	km/h	Race Time
1	9.462	17.983	47.073	41.754	1'56.272	161.5	1'56.272
2	7.913	16.263	46.789	42.888	1'53.853	225.8	3'50.125
3	7.865	16.990	47.206	1'06.961	2'19.022 P	226.8	6'09.147
4	17.311	17.590	47.426	41.313	2'03.640 P	171.2	8'12.787
5	7.863	15.821	46.210	40.679	1'50.573	228.2	10'03.360
6	7.807	15.704	45.982	40.704	1'50.197	228.7	11'53.557
7	7.796	15.353	45.234	40.224	1'48.607	228.2	13'42.164
8	7.761	15.470	45.216	40.684	1'49.131	229.7	15'31.295
9	7.794	15.629	45.790	40.798	1'50.011	229.2	17'21.306
10	7.766	15.652	46.302	41.650	1'51.370	229.2	19'12.676
11	7.819	16.885	53.337	45.425	2'03.466	228.2	21'16.142

P = Box In/Out - C = Tempo Invalidato





Enzo e Dino Ferrari 4.909 m

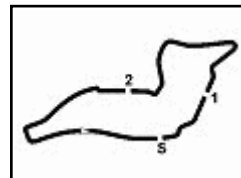
Peroni Race Network, 25-26-27 Maggio 2012
Formula Renault 2.0 Italia - Griglia di Partenza

Durata: 25'

24	FRISONE F. F.R. 2.0				
5	RIELA L. F.R. 2.0	1'50.130			
51	POLLINI M. F.R. 2.0	1'48.560			
53	PAGGI L. F.R. 2.0	1'48.346			
25	ROCCA N. F.R. 2.0	1'47.770			
26	BARLETTA M. F.R. 2.0	1'47.252			
120	SOUZA M. F.R. 2.0	1'47.100			
55	DEFENDI L. F.R. 2.0	1'46.283			
28	PORRI F. F.R. 2.0	1'50.846			8
11	CAZZANIGA D. F.R. 2.0	1'49.463			7
73	PECCENINI P. F.R. 2.0	1'48.376			6
27	CAPITANIO D. F.R. 2.0	1'47.829			5
21	BRACOTTI F. F.R. 2.0	1'47.767			4
14	HABULIN K. F.R. 2.0	1'47.216			3
9	GILARDONI K. F.R. 2.0	1'46.340			2
58	ORSINI D. F.R. 2.0	1'46.044			1

Partenza 27/05/2012 ore 9.40
Partenza da fermo





Enzo e Dino Ferrari 4.909 m

Peroni Race Network, 25-26-27 Maggio 2012

Formula Renault 2.0 Italia - Classifica Gara 1

Giri 13 = 63,817 km - Media 144,785 km/h - Tempo di gara 26'26.780

Num.	Conditore	Concorrente	Scuderia	Auto	Giri	Tempo	Dist.	Rel.	Giro Veloce
1	55 DEFENDI Luca (ITA)	Team Torino Motorsport	Team Torino Motorsport	F.R. 2.0	13	26'26.780			10 1'47.718
2	26 BARLETTA Mirko (ITA)	Barletta Mirko	FTF Competizioni	F.R. 2.0	13	26'27.262	0.482	0.482	10 1'48.240
3	14 HABULIN Kristijan (HR)	Habulin Kristijan	Kreator Racing Team	F.R. 2.0	13	26'27.864	1.084	0.602	10 1'47.684
4	21 BRACOTTI Francesco (ITA)	Bracotti Federico	Green Goblin by Facondini	F.R. 2.0	13	26'29.164	2.384	1.300	10 1'47.565
5	24 FRISONE Francesco (ITA)	Frisone Francesco	FTF Competizioni	F.R. 2.0	13	26'30.510	3.730	1.346	9 1'47.997
6	27 CAPITANIO Dario (ITA)	Team Torino Motorsport	Team Torino Motorsport	F.R. 2.0	13	26'31.172	4.392	0.662	9 1'47.945
7	25 ROCCA Nicolo' (ITA)	GSK	GSK Grand Prix	F.R. 2.0	13	26'32.637	5.857	1.465	10 1'48.360
8	53 PAGGI Lorenzo (ITA)	Team Torino Motorsport	Team Torino Motorsport	F.R. 2.0	13	26'33.069	6.289	0.432	6 1'49.144
9	58 ORSINI Dario (ITA)	GSK	GSK Grand Prix	F.R. 2.0	13	26'33.667	6.887	0.598	8 1'48.335
10	5 RIELA Lorenzo (ITA)	Riela Filippo	MLS Motorsport	F.R. 2.0	13	26'34.016	7.236	0.349	9 1'50.495
11	120 SOUZA Marco Tulio (ITA)	Team Torino Motorsport	Team Torino Motorsport	F.R. 2.0	11	21'16.142	2 Giri	2 Giri	7 1'48.607
12	11 CAZZANIGA Daniele (ITA)	Cazzaniga Daniele	FTF Competizioni	F.R. 2.0	9	16'52.010	4 Giri	2 Giri	9 1'50.629
----- Non Classificati: -----									
RIT	28 PORRI Federico (ITA)	Porri Federico	Keks Motorsport	F.R. 2.0	6	11'36.249	7 Giri		5 1'52.646
RIT	9 GILARDONI kevin (ITA)	GSK	GSK Grand Prix	F.R. 2.0	1	1'56.295	12 Giri		
RIT	73 PECCENINI Pietro (ITA)	Peccenini Pietro	TS Corse	F.R. 2.0	1	1'59.354	12 Giri		
RIT	51 POLLINI Matteo (ITA)	GSK	GSK Grand Prix	F.R. 2.0	1	1'59.567	12 Giri		

Partenti:: 16 Non Partiti:: 0 Ritirati:: 4 Non Classificati:: 0 Classificati:: 12 Esclusi:: 0

Giro Veloce N. 10 Num. 21 Francesco Bracotti Tempo 1'47.565 Media. 164,295 Km/h

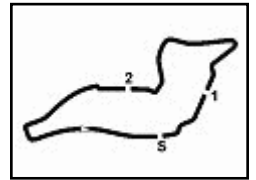
Umidità	37%	ARIA	21°C
Condizioni	Dry	Temp.	31°C

Direttore di Gara : Campana Giorgio

27/05/2012 Inizio 09:50 Fine 10:17

Esposta alle:



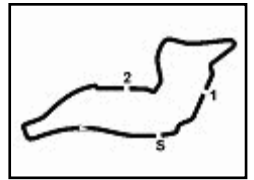


Enzo e Dino Ferrari 4.909 m

Peroni Race Network, 25-26-27 Maggio 2012
Formula Renault 2.0 Italia - Contagiri Gara 1

		Giro												
		1	2	3	4	5	6	7	8	9	10	11	12	13
Pos.	1	55	55	55	55	55	55	55	55	55	55	55	55	55
	2	26	26	26	26	26	26	26	26	26	26	26	26	26
	3	58	58	58	58	58	58	58	58	14	14	14	14	14
	4	120	14	14	14	14	14	14	14	21	21	21	21	21
	5	9	25	25	21	21	21	21	21	24	24	24	24	24
	6	14	21	21	25	25	25	24	24	27	27	27	27	27
	7	25	53	27	27	27	24	25	27	25	25	25	25	25
	8	21	120	24	24	24	27	27	25	53	53	53	53	53
	9	53	27	53	53	53	53	53	53	11	58	58	58	58
	10	27	24	11	11	11	11	11	11	58	5	5	5	5
	11	73	11	5	5	5	5	5	5	5	120	120		
	12	51	5	28	28	28	28	120	120	120				
	13	24	28	120	120	120	120							
	14	11												
	15	5												
	16	28												





Enzo e Dino Ferrari 4.909 m

Peroni Race Network, 25-26-27 Maggio 2012

Clio Cup Italia - Velocità Prove di Qualificazione

Miglior Giro:

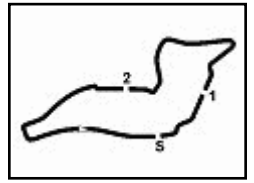
1	11	COMINI Stefano	Ranault Clio Cup	2'05.274
2	14	VIBERTI Alberto	Ranault Clio Cup	2'05.452
3	2	BERGONZINI Matteo	Ranault Clio Cup	2'05.888
4	1	MURRAY Eoin	Ranault Clio Cup	2'05.931
5	47	ARCARESE Salvatore	Ranault Clio Cup	2'05.939
6	67	CIATO Sebastiano	Ranault Clio Cup	2'06.039
7	4	DICKENSON David	Ranault Clio Cup	2'06.240
8	24	BALESTRERO Emanuele	Ranault Clio Cup	2'06.396
9	59	NICOLI Lorenzo	Ranault Clio Cup	2'06.455
10	46	TAVANO Salvatore	Ranault Clio Cup	2'06.461
11	9	RINALDI Nicola	Ranault Clio Cup	2'06.465
12	69	ZANINI Stefano	Ranault Clio Cup	2'06.511
13	60	PULIC Ivan	Ranault Clio Cup	2'06.551
14	89	GIOIA Federico	Ranault Clio Cup	2'06.726
15	41	FERRARO Massimo	Ranault Clio Cup	2'06.782
16	83	MELATINI Simone	Ranault Clio Cup	2'06.876
17	35	PIPOLO Guglielmo	Ranault Clio Cup	2'07.207
18	8	DELL'ONTE Enrico	Ranault Clio Cup	2'07.265
19	6	SWANWICK Chris	Ranault Clio Cup	2'07.466
20	27	PUC CETTI Michele	Ranault Clio Cup	2'07.514
21	34	GIRONACCI Roberto	Ranault Clio Cup	2'07.620
22	99	LIGATO Luca	Ranault Clio Cup	2'07.714
23	17	PASQUALI Daniele	Ranault Clio Cup	2'07.925
24	5	PRINOTH Gabriel	Ranault Clio Cup	2'07.938
25	48	TEMPESTA Simone	Ranault Clio Cup	2'07.946
26	7	GIACOMINI Gianluca	Ranault Clio Cup	2'09.160
27	3	ZANOTTI Stefano	Ranault Clio Cup	2'09.203
28	82	BONETTI Luca Luiqi	Ranault Clio Cup	2'09.574
29	95	'SAETTA MCQUEEN'	Ranault Clio Cup	2'10.679

Velocità

1	11	COMINI Stefano	Ranault Clio Cup	212.1
2	41	FERRARO Massimo	Ranault Clio Cup	211.7
3	24	BALESTRERO Emanuele	Ranault Clio Cup	211.7
4	14	VIBERTI Alberto	Ranault Clio Cup	211.3
5	59	NICOLI Lorenzo	Ranault Clio Cup	210.9
6	48	TEMPESTA Simone	Ranault Clio Cup	210.9
7	2	BERGONZINI Matteo	Ranault Clio Cup	210.5
8	83	MELATINI Simone	Ranault Clio Cup	210.5
9	8	DELL'ONTE Enrico	Ranault Clio Cup	210.1
10	4	DICKENSON David	Ranault Clio Cup	209.2
11	60	PULIC Ivan	Ranault Clio Cup	209.2
12	99	LIGATO Luca	Ranault Clio Cup	209.2
13	69	ZANINI Stefano	Ranault Clio Cup	209.2
14	6	SWANWICK Chris	Ranault Clio Cup	208.8
15	5	PRINOTH Gabriel	Ranault Clio Cup	208.0
16	67	CIATO Sebastiano	Ranault Clio Cup	208.0
17	1	MURRAY Eoin	Ranault Clio Cup	208.0
18	47	ARCARESE Salvatore	Ranault Clio Cup	207.2
19	34	GIRONACCI Roberto	Ranault Clio Cup	207.2
20	89	GIOIA Federico	Ranault Clio Cup	206.8
21	46	TAVANO Salvatore	Ranault Clio Cup	206.8
22	17	PASQUALI Daniele	Ranault Clio Cup	206.5
23	3	ZANOTTI Stefano	Ranault Clio Cup	206.5
24	9	RINALDI Nicola	Ranault Clio Cup	206.1
25	27	PUC CETTI Michele	Ranault Clio Cup	205.3
26	7	GIACOMINI Gianluca	Ranault Clio Cup	204.9
27	82	BONETTI Luca Luiqi	Ranault Clio Cup	204.9
28	35	PIPOLO Guglielmo	Ranault Clio Cup	204.5
29	95	'SAETTA MCQUEEN'	Ranault Clio Cup	202.2

Tratto 1			Tratto 2			Tratto 3			Tratto 4						
1	11	COMINI S.	8.590	1	1	MURRAY E.	17.497	1	67	CIATO S.	52.334	1	14	VIBERTI A.	46.246
2	2	BERGONZINI M.	8.620	2	47	ARCARESE S.	17.570	2	11	COMINI S.	52.404	2	1	MURRAY E.	46.262
3	41	FERRARO M.	8.631	3	4	DICKENSON D.	17.664	3	14	VIBERTI A.	52.410	3	11	COMINI S.	46.292
4	24	BALESTRERO E.	8.637	4	46	TAVANO S.	17.667	4	69	ZANINI S.	52.541	4	4	DICKENSON D.	46.414
5	59	NICOLI L.	8.656	5	6	SWANWICK C.	17.679	5	2	BERGONZINI M.	52.632	5	46	TAVANO S.	46.485
6	14	VIBERTI A.	8.671	6	89	GIOIA F.	17.722	6	47	ARCARESE S.	52.658	6	9	RINALDI N.	46.538
7	8	DELL'ONTE E.	8.676	7	9	RINALDI N.	17.737	7	89	GIOIA F.	52.688	7	2	BERGONZINI M.	46.575
8	67	CIATO S.	8.691	8	11	COMINI S.	17.742	8	9	RINALDI N.	52.825	8	24	BALESTRERO E.	46.605
9	69	ZANINI S.	8.692	9	41	FERRARO M.	17.744	9	4	DICKENSON D.	52.876	9	47	ARCARESE S.	46.613
10	83	MELATINI S.	8.698	10	60	PULIC I.	17.748	10	60	PULIC I.	52.895	10	83	MELATINI S.	46.626
11	5	PRINOTH G.	8.702	11	69	ZANINI S.	17.751	11	46	TAVANO S.	52.896	11	69	ZANINI S.	46.684
12	4	DICKENSON D.	8.715	12	27	PUC CETTI M.	17.764	12	59	NICOLI L.	52.934	12	59	NICOLI L.	46.690
13	1	MURRAY E.	8.717	13	59	NICOLI L.	17.792	13	24	BALESTRERO E.	53.036	13	41	FERRARO M.	46.704
14	60	PULIC I.	8.726	14	14	VIBERTI A.	17.809	14	1	MURRAY E.	53.100	14	35	PIPOLO G.	46.705
15	48	TEMPESTA S.	8.731	15	24	BALESTRERO E.	17.836	15	35	PIPOLO G.	53.116	15	27	PUC CETTI M.	46.767
16	99	LIGATO L.	8.737	16	35	PIPOLO G.	17.855	16	41	FERRARO M.	53.178	16	60	PULIC I.	46.774
17	6	SWANWICK C.	8.753	17	83	MELATINI S.	17.903	17	8	DELL'ONTE E.	53.221	17	67	CIATO S.	46.783
18	9	RINALDI N.	8.781	18	99	LIGATO L.	17.920	18	6	SWANWICK C.	53.304	18	89	GIOIA F.	46.816
19	34	GIRONACCI R.	8.784	19	2	BERGONZINI M.	17.932	19	83	MELATINI S.	53.346	19	99	LIGATO L.	46.948
20	7	GIACOMINI G.	8.789	20	67	CIATO S.	17.945	20	17	PASQUALI D.	53.349	20	8	DELL'ONTE E.	46.956
21	47	ARCARESE S.	8.802	21	34	GIRONACCI R.	17.967	21	48	TEMPESTA S.	53.371	21	34	GIRONACCI R.	47.038
22	27	PUC CETTI M.	8.803	22	48	TEMPESTA S.	18.072	22	27	PUC CETTI M.	53.381	22	5	PRINOTH G.	47.118
23	89	GIOIA F.	8.811	23	8	DELL'ONTE E.	18.078	23	34	GIRONACCI R.	53.505	23	17	PASQUALI D.	47.125
24	46	TAVANO S.	8.811	24	82	BONETTI L.	18.150	24	99	LIGATO L.	53.557	24	48	TEMPESTA S.	47.131
25	3	ZANOTTI S.	8.837	25	17	PASQUALI D.	18.197	25	5	PRINOTH G.	53.664	25	6	SWANWICK C.	47.185
26	17	PASQUALI D.	8.850	26	5	PRINOTH G.	18.245	26	7	GIACOMINI G.	54.043	26	7	GIACOMINI G.	47.197
27	82	BONETTI L.	8.851	27	7	GIACOMINI G.	18.257	27	3	ZANOTTI S.	54.255	27	3	ZANOTTI S.	47.492
28	95	'SAETTA MCQUEE	8.873	28	3	ZANOTTI S.	18.290	28	82	BONETTI L.	54.370	28	82	BONETTI L.	47.705
29	35	PIPOLO G.	8.891	29	95	'SAETTA MCQUEE	18.423	29	95	'SAETTA MCQUEE	54.691	29	95	'SAETTA MCQUEE	47.809





Enzo e Dino Ferrari 4.909 m

Peroni Race Network, 25-26-27 Maggio 2012

Clio Cup Italia - Analisi Tempi Prove di Qualificazione

1 MURRAY EOIN							
Giro	Tratto 1	Tratto 2	Tratto 3	Tratto 4	T. Giro	km/h	Local Time
		24.808	1'03.513	53.054		118.0	16:56'15.672
1	8.737	17.800			2'06.232	208.0	16:58'21.904
2	8.946	19.037	1'06.296	49.980	2'24.259	196.7	17:00'46.163
3	8.717	17.704	56.542	47.399	2'10.362	208.0	17:02'56.522
4	8.894	17.497	56.964	3'29.865	4'53.220 P		17:07'49.745
5	22.114	22.573	59.104	7'42.981	9'26.772 P		17:17'16.517
6	20.891	20.833			2'26.803 P	137.5	17:19'43.320
7	8.796	17.714	53.100	46.847	2'06.457	207.6	17:21'49.777
8			53.194	46.262	2'06.035		17:23'55.812
9	9.000	17.646			2'05.931	201.1	17:26'01.743

2 BERGONZINI MATTEO							
Giro	Tratto 1	Tratto 2	Tratto 3	Tratto 4	T. Giro	km/h	Local Time
							16:57'04.510
1	21.231	27.973	1'08.825	48.688	2'46.717 P	102.9	16:59'51.227
2	8.826	18.748	52.967	47.044	2'07.585	206.8	17:01'58.812
3	8.811	18.090	53.154	47.007	2'07.062	205.3	17:04'05.874
4	8.703	24.169	56.618	46.952	2'16.442	210.5	17:06'22.316
5	8.865	18.216	53.629	53.496	2'14.206	204.9	17:08'36.522
6	8.812	18.089	56.584	7'35.451	8'58.936 P	206.5	17:17'35.458
7	22.450	20.474	54.340	48.305	2'25.569 P	140.7	17:20'01.027
8	8.915	18.237	53.365	47.489	2'08.006	203.3	17:22'09.033
9	8.839	18.207	53.601	46.723	2'07.370	198.5	17:24'16.403
10	8.749	17.932	52.632	46.575	2'05.888	208.0	17:26'22.291
11	8.620	18.340	54.433	50.137	2'11.530	205.3	17:28'33.821

3 ZANOTTI STEFANO							
Giro	Tratto 1	Tratto 2	Tratto 3	Tratto 4	T. Giro	km/h	Local Time
							16:53'38.486
1	20.504	22.546	1'01.386	52.122	2'36.558 P	124.6	16:56'15.044
2	9.780	24.097	56.613	49.065	2'19.555	164.9	16:58'34.599
3	8.873	18.518	55.701	48.284	2'11.376	206.5	17:00'45.975
4	8.992	18.404	54.255	47.605	2'09.256	189.8	17:02'55.231
5	9.006	18.290	57.554	3'28.843	4'53.693 P	203.0	17:07'48.924
6	20.582	22.142	1'00.925	7'26.573	9'10.222 P		17:16'59.146
7	23.728	30.677	1'01.505	48.089	2'43.999 P		17:19'43.145
8	9.045	22.009	54.999	47.924	2'13.977	179.1	17:21'57.122
9	8.967	19.202	54.936	50.249	2'13.354	203.3	17:24'10.476
10	8.837	18.598	54.276	47.492	2'09.203	206.5	17:26'19.679
11	8.864	18.536	56.342	1'01.710	2'25.452	205.3	17:28'45.131

4 DICKENSON DAVID							
Giro	Tratto 1	Tratto 2	Tratto 3	Tratto 4	T. Giro	km/h	Local Time
							16:51'29.528
1	21.815	20.475	58.614	49.683	2'30.587 P	135.4	16:54'00.115
2	8.991	18.916	55.741	53.022	2'16.670	201.8	16:56'16.785
3	8.719	19.053	52.907	46.561	2'07.240	207.2	16:58'24.025
4	8.786	17.664	1'14.250	46.421	2'27.121	206.8	17:00'51.146
5	8.715	17.784	53.298	46.699	2'06.496	209.2	17:02'57.642
6	8.779	17.708	55.593	2'50.899	4'12.979 P	208.0	17:07'10.621
7	18.272	19.266	57.097	47.680	2'22.315 P	142.5	17:09'32.936
8	15.987	23.936	1'18.879	6'54.472	8'53.274 P	107.2	17:18'26.210
9	21.402	19.348	54.847	46.975	2'22.572 P	144.0	17:20'48.782
10	9.000	17.739	53.087	46.414	2'06.240	201.5	17:22'55.022
11	8.959	17.899	53.068	46.416	2'06.342	202.2	17:25'01.364
12	8.900	17.817	52.876	46.735	2'06.328	203.7	17:27'07.692

5 PRINOTH GABRIEL							
Giro	Tratto 1	Tratto 2	Tratto 3	Tratto 4	T. Giro	km/h	Local Time
		28.532	1'08.546	52.565			16:53'14.958
1	8.852	18.803	54.967	47.659	2'10.281	204.9	16:55'25.239
2	8.924	18.463	53.998	47.402	2'08.787	203.7	16:57'34.026
3	8.914	21.291	54.949	48.959	2'14.113	204.1	16:59'48.139
4	8.702	18.413	53.664	47.505	2'08.284	208.0	17:01'56.423
5	8.872	18.626	54.141	47.275	2'08.914	204.9	17:04'05.337
6	8.853	18.545	53.757	47.361	2'08.516	204.9	17:06'13.853
7	8.846	18.783	53.897	47.118	2'08.644	204.9	17:08'22.497
8	8.916	18.245	53.826	7'27.118	8'48.105 P	203.3	17:17'10.802
9	20.962	23.205	57.350	48.570	2'30.087 P	128.8	17:19'40.689
10	8.929	18.505	54.238	48.026	2'09.698	203.3	17:21'50.387
11	8.758	18.245	53.668	47.267	2'07.938	208.0	17:23'58.325
12	8.857	18.338	53.669	47.250	2'08.114	204.5	17:26'06.439
13	8.951	18.544	53.952	47.528	2'08.975	202.6	17:28'15.414

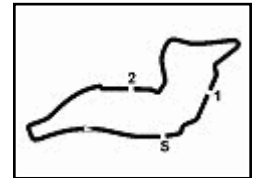
6 SWANWICK CHRIS							
Giro	Tratto 1	Tratto 2	Tratto 3	Tratto 4	T. Giro	km/h	Local Time

							16:53'06.215
1	8.803	18.714	54.549	47.406	2'09.472	206.8	16:55'15.687
2	8.753	18.003	53.874	47.444	2'08.074	208.8	16:57'23.761
3	8.764	18.165	53.497	47.268	2'07.694	208.0	16:59'31.455
4	8.818	17.854	53.392	49.210	2'09.274	208.0	17:01'40.729
5	8.997	18.063	53.782	47.578	2'08.420	203.7	17:03'49.149
6	8.848	18.021	53.731	47.582	2'08.182	206.1	17:05'57.331
7	8.811	17.950	53.774	47.478	2'08.013	206.8	17:08'05.344
8	8.866	18.352	53.342	7'30.880	8'51.440 P	205.3	17:16'56.784
9	19.311	19.920	53.639	47.185	2'20.055 P	138.7	17:19'16.839
10	8.838	17.823	53.304	47.501	2'07.466	206.1	17:21'24.305
11	8.993	17.679	53.701	47.448	2'07.821	202.2	17:23'32.126
12	8.978	17.870	53.824	47.701	2'08.373	201.8	17:25'40.499
13	8.994	17.885	53.887	47.766	2'08.532	202.2	17:27'49.031

7 GIACOMINI GIANLUCA							
Giro	Tratto 1	Tratto 2	Tratto 3	Tratto 4	T. Giro	km/h	Local Time
							16:52'42.351
1	9.166	20.097	57.002	49.085	2'15.350	190.8	16:54'57.701
2	9.105	19.191	56.148	48.610	2'13.054	196.7	16:57'10.755
3	9.063	19.070	56.467	47.573	2'12.173	200.0	16:59'22.928
4	8.789	19.268	54.572	47.257	2'09.886	204.9	17:01'32.814
5	9.014	18.915	54.043	47.541	2'09.513	195.3	17:03'42.327
6	9.032	19.007	54.104	47.428	2'09.571	197.0	17:05'51.898
7	8.904	18.507	54.324	10'00.143	11'21.878 P	203.0	17:17'13.776
8	20.393	22.869	1'01.773	48.300	2'33.335 P	137.5	17:19'47.111
9	8.957	18.732	54.937	47.668	2'10.294	200.3	17:21'57.405
10	8.902	19.002	56.460	47.283	2'11.647	203.0	17:24'09.052
11	8.951	18.701	54.311	47.197	2'09.160	200.7	17:26'18.212
12	8.995	18.257	54.681	47.476	2'09.409	197.8	17:28'27.621

8 DELL'ONTE ENRICO							
Giro	Tratto 1	Tratto 2	Tratto 3	Tratto 4	T. Giro	km/h	Local Time
		23.790	1'02.449	50.189			139.4
1	8.956	18.964	54.192	47.291	2'09.403	190.5	16:53'05.549
2	8.788	18.460	53.239	47.223	2'07.710	207.2	16:57'22.662
3	8.798	18.352	53.221	47.091	2'07.462	207.6	16:59'30.124
4	8.774	18.298	53.388	47.052	2'07.512	208.0	17:01'37.636
5	8.676	18.948	54.130	47.630	2'09.384	204.1	17:03'47.020
6	8.784	18.255	53.516	47.125	2'07.680	207.2	17:05'54.700
7	8.727	18.225	53.357	46.956	2'07.265	210.1	17:08'01.965
8	8.868	18.231	53.449	8'04.084	9'24.632 P	204.1	17:17'26.597
9	22.612	21.022	56.386	47.804	2'27.824 P	139.9	17:19'54.421
10	8.719	18.407	53.873	47.528	2'08.529	209.7	17:22'02.948
11	8.765	18.078	54.467	47.407	2'08.717	208.0	17:24'11.665
12	8.794	18.274	53.783	47.663	2'08.514	208.0	17:26'20.179
13	8.781	18.356	53.460	47.316	2'07.913	208.0	17:28'28.092

9 RINALDI NICOLA							
Giro	Tratto 1	Tratto 2	Tratto 3	Tratto 4	T. Giro	km/h	Local Time



Enzo e Dino Ferrari 4.909 m

**Peroni Race Network, 25-26-27 Maggio 2012
Clio Cup Italia - Analisi Tempi Prove di Qualificazione**

5	8.841	18.001	53.071	46.785	2'06.698	206.5	17:01'50.344
6	8.860	17.970	52.859	46.395	2'06.084	206.5	17:03'56.428
7	8.849	17.900	52.954	47.058	2'06.761	206.1	17:06'03.189
8	8.825	17.890	52.645	46.639	2'05.999	206.8	17:08'09.188
9	8.816	18.013	53.438	7'54.140	9'14.407 P	206.8	17:17'23.595
10	21.696	23.583	55.227	46.716	2'27.222 P	141.2	17:19'50.817
11	8.834	17.850	1'08.788	52.414	2'27.886	206.8	17:22'18.703
12	8.889	17.872	52.630	46.246	2'05.637	205.3	17:24'24.340
13	8.795	17.839	52.410	46.408	2'05.452	206.5	17:26'29.792
14	8.671	17.809	53.169	46.344	2'05.993	211.3	17:28'35.785

4	9.021	18.073	53.639	47.110	2'07.843	201.5	17:05'39.491
5	8.965	17.946	53.536	46.941	2'07.388	201.8	17:07'46.879
6	8.991	17.958	53.116	8'24.343	9'44.408 P	201.8	17:17'31.287
7	22.667	19.577	54.945	49.203	2'26.392 P	139.6	17:19'57.679
8	8.917	18.112	56.821	58.361	2'22.211	203.3	17:22'19.890
9	8.918	17.855	53.729	46.705	2'07.207	204.5	17:24'27.097
10	8.891	17.901	53.516	47.014	2'07.322	204.1	17:26'34.419
11	8.939	18.003	53.577	46.822	2'07.341	203.7	17:28'41.760

41 FERRARO MASSIMO

Giro	Tratto 1	Tratto 2	Tratto 3	Tratto 4	T. Giro	km/h	Local Time
1	9.806	21.153	59.533	1'09.412	126.5	16:53'00.384	
2	8.968	18.913	54.166	47.926	2'10.811	183.7	16:55'11.195
3	8.852	18.057	53.701	47.183	2'07.909	202.2	16:57'19.104
4	8.631	18.498	54.039	47.011	2'08.179	211.7	17:01'35.280
5	8.829	17.890	53.381	47.283	2'07.383	206.5	17:03'42.663
6	8.759	18.460	53.705	47.116	2'08.040	207.2	17:05'50.703
7	8.892	17.986	53.178	47.175	2'07.231	204.5	17:07'57.934
8	8.890	17.868	53.371	7'10.637	8'30.766 P	204.5	17:16'28.700
9	18.073	19.197	53.715	47.108	2'18.093 P	141.0	17:18'46.793
10	8.898	17.810	53.581	46.704	2'06.993	204.1	17:20'53.786
11	8.838	18.013	54.094	46.729	2'07.674	204.1	17:23'01.460
12	8.891	17.749	53.242	46.902	2'06.784	204.5	17:25'08.244
13	8.862	17.744	53.215	46.961	2'06.782	205.3	17:27'15.026

46 TAVANO SALVATORE

Giro	Tratto 1	Tratto 2	Tratto 3	Tratto 4	T. Giro	km/h	Local Time
1	8.994	20.420	54.493	47.238	137.1	16:52'19.421	
2	8.901	17.675	54.590	46.683	2'07.942	201.8	16:54'27.363
3	8.839	17.775	52.896	50.389	2'25.935	204.5	16:56'53.298
4	8.811	17.982	53.224	46.485	2'06.502	206.8	16:58'59.531
5	8.817	19.370	56.194	4'57.122	6'21.503 P	206.8	17:07'27.536
6	20.832	20.540	54.534	7'21.427	8'57.333 P	141.8	17:16'24.869
7	20.185	19.387	53.648	47.127	2'20.347 P	140.5	17:18'45.216
8	8.980	17.817	53.370	46.492	2'06.659	203.3	17:20'51.875
9	8.890	17.945	53.257	46.604	2'06.696	204.9	17:22'58.571
10	8.905	17.896	53.132	46.528	2'06.461	204.1	17:25'05.032
11	8.844	17.940	53.282	46.652	2'06.718	205.7	17:27'11.750

47 ARCAESE SALVATORE

Giro	Tratto 1	Tratto 2	Tratto 3	Tratto 4	T. Giro	km/h	Local Time
1	8.816	22.089	54.303	47.423	115.3	16:52'20.213	
2	8.802	17.717	55.126	46.891	2'08.550	206.5	16:54'28.763
3	8.876	17.788	52.736	46.613	2'05.939	207.2	16:56'34.702
4	8.876	17.768	52.908	46.705	2'06.257	204.5	16:58'40.959
5	8.820	17.633	57.208	6'38.257	8'01.918 P	206.1	17:06'42.877
6	22.328	20.158	57.332	47.865	2'27.683 P	132.4	17:09'10.560
7	8.959	17.756	51.108	5'46.941	7'24.333 P	204.2	17:16'34.794
8	22.585	21.263	51.262	47.179	2'32.289 P	137.1	17:19'07.083
9	8.960	17.720	52.801	46.977	2'06.458	203.0	17:21'13.541
10	8.959	17.738	51.470	54.909	2'23.076	203.0	17:23'36.617

48 TEMPESTA SIMONE

Giro	Tratto 1	Tratto 2	Tratto 3	Tratto 4	T. Giro	km/h	Local Time
1	8.917	24.129	58.336	48.954	118.0	16:52'29.047	
2	8.892	18.443	54.629	47.584	2'09.573	204.5	16:54'38.620
3	8.952	18.119	54.362	48.536	2'09.909	204.5	16:56'48.529
4	8.764	18.386	53.371	47.259	2'07.968	202.6	16:58'56.497
5	8.927	18.072	53.843	47.267	2'07.946	204.5	17:01'04.443
6	8.915	19.836	57.904	48.790	2'15.457	204.5	17:03'19.900
7	8.915	18.300	54.406	47.413	2'09.034	204.5	17:05'28.934
8	8.731	18.226	53.926	47.131	2'08.154	204.9	17:07'37.088
9	9.001	18.911	55.919	8'17.227	9'41.058 P	191.1	17:17'18.146
10	20.133	21.229	57.850	48.842	2'28.054 P	137.1	17:19'46.200
11	8.731	20.254	56.903	47.272	2'13.160	210.9	17:21'59.360
12	9.039	18.481	54.069	47.150	2'08.739	201.1	17:24'08.099
13	8.961	18.347	53.393	47.258	2'07.959	203.3	17:26'16.058
14	8.981	18.238	53.901	47.444	2'08.564	202.2	17:28'24.622

59 NICOLI LORENZO

Giro	Tratto 1	Tratto 2	Tratto 3	Tratto 4	T. Giro	km/h	Local Time
1	8.810	20.986	55.611	47.851	141.8	16:52'22.271	
2	8.656	18.115	53.457	46.767	2'07.149	206.1	16:54'29.420
3	8.742	17.954	53.650	47.083	2'07.343	210.9	16:56'36.763
4	8.720	18.089	52.934	46.690	2'06.455	208.4	16:58'43.218
5	9.316	18.001	53.184	46.885	2'06.790	208.8	17:00'50.008
6	9.316	20.850	59.859	4'23.900	5'53.925 P	163.7	17:06'43.933

17 PASQUALI DANIELE

Giro	Tratto 1	Tratto 2	Tratto 3	Tratto 4	T. Giro	km/h	Local Time
1	8.870	22.690	1'03.850	1'06.845	111.2	16:53'08.234	
2	8.850	18.197	53.784	47.523	2'08.354	206.5	16:57'26.419
3	8.899	18.382	53.645	47.627	2'08.553	204.9	16:59'34.972
4	8.934	18.467	54.422	47.956	2'09.779	204.1	17:01'44.751
5	10.453	22.871	55.281	47.577	2'16.182	145.0	17:04'00.933
6	9.008	18.559	53.737	47.660	2'08.964	202.2	17:06'09.897
7	9.007	18.888	54.448	8'57.921	10'20.264 P	200.3	17:16'30.161
8	17.629	20.394	55.140	47.823	2'20.986 P	142.2	17:18'51.147
9	9.026	18.425	53.349	47.125	2'07.925	201.5	17:20'59.072
10	8.992	18.513	53.476	47.149	2'08.130	202.2	17:23'07.202
11	9.029	18.345	53.407	47.679	2'08.460	201.1	17:25'15.662
12	9.011	18.458	53.723	48.224	2'09.416	201.8	17:27'25.078

24 BALESTRERO EMANUELE

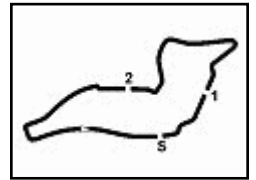
Giro	Tratto 1	Tratto 2	Tratto 3	Tratto 4	T. Giro	km/h	Local Time
1	8.768	28.642	1'09.982	51.359			16:53'12.760
2	19.208	19.588	1'29.794	5'10.725	7'08.875 P	207.2	17:00'21.635
3	8.891	23.443	1'11.542	57.793	2'51.986 P	139.2	17:03'13.621
4	8.846	18.246	53.457	47.169	2'07.763	204.9	17:05'21.384
5	8.890	18.074	53.354	47.018	2'07.292	206.1	17:07'28.676
6	13.714	18.154	53.309	47.215	2'07.568	204.5	17:09'36.244
7	21.747	25.162	1'24.370	5'49.396	7'52.642 P	104.0	17:17'28.886
8	8.668	20.666	55.751	48.228	2'26.392 P	143.1	17:19'55.278
9	8.739	17.836	56.862	52.017	2'15.383	211.3	17:22'10.661
10	8.637	18.016	53.036	46.605	2'06.396	208.0	17:24'17.057
11	8.768	17.919	54.930	47.407	2'08.893	211.7	17:26'25.950
12	8.768	17.876	53.255	48.093	2'07.992	207.2	17:28'33.942

27 PUCCETTI MICHELE

Giro	Tratto 1	Tratto 2	Tratto 3	Tratto 4	T. Giro	km/h	Local Time
1	9.103	23.543	1'06.971	50.870			16:53'12.381
2	19.084	21.247	1'01.374	2'15.938	3'47.662 P	184.0	16:57'00.043
3	8.803	22.343	56.660	48.543	2'26.630 P	121.0	16:59'26.673
4	8.947	18.349	55.118	47.702	2'09.972	204.5	17:01'36.645
5	9.020	18.164	54.011	47.646	2'08.768	203.7	17:03'45.413
6	8.884	18.012	53.748	47.249	2'08.029	201.5	17:05'53.442
7	20.945	18.332	53.736	10'05.558	11'26.510 P	204.9	17:17'19.952
8	8.986	24.089	1'00.095	47.507	2'32.636 P	134.9	17:19'52.588
9	8.998	17.937	59.281	51.755	2'17.959	203.3	17:22'10.547
10	8.998	18.212	53.537	46.767	2'07.514	201.8	17:24'18.061
11	8.838	17.764	53.381	47.832	2'07.815	205.3	17:26'25.876
12	9.021	18.054	53.637	47.803	2'08.515	201.5	17:28'34.391

34 GIRONACCI ROBERTO

Giro	Tratto 1	Tratto 2	Tratto 3	Tratto 4	T. Giro	km/h	Local Time
1	21.925	23.336	1'04.184	49.1			



Enzo e Dino Ferrari 4.909 m

Peroni Race Network, 25-26-27 Maggio 2012

Clio Cup Italia - Analisi Tempi Prove di Qualificazione

6	21.691	20.092	57.404	47.956	2'27.143 P	131.1	17:09'11.076
7	8.758	17.973	1'10.797	6'23.908	8'01.436 P	208.0	17:17'12.512
8	26.388	20.978	56.828	47.797	2'31.991 P	141.6	17:19'44.503
9	8.823	21.658	57.719	46.829	2'15.029	206.1	17:21'59.532
10	8.674	17.964	57.448	56.953	2'21.039	208.4	17:24'20.571
11	8.658	17.792	53.318	46.860	2'06.628	210.9	17:26'27.199
12	8.717	17.965	53.030	48.083	2'07.795	209.7	17:28'34.994

5	8.810	17.953	55.333	4'17.623	5'39.719 P	207.2	17:06'47.660
6	19.857	19.812	58.485	47.376	2'25.530 P	138.3	17:09'13.190
7	8.807	17.922	1'11.689	6'24.451	8'02.869 P	206.8	17:17'16.059
8	21.939	20.792	57.924	48.923	2'29.578 P	124.5	17:19'45.637
9	8.836	20.314	1'01.338	49.020	2'19.508	207.2	17:22'05.145
10	8.888	18.130	54.615	47.116	2'08.749	205.7	17:24'13.894
11	8.851	18.028	53.371	46.626	2'06.876	205.7	17:26'20.770
12	8.698	18.085	56.213	51.544	2'14.540	210.5	17:28'35.310

60 PULIC IVAN							
Giro	Tratto 1	Tratto 2	Tratto 3	Tratto 4	T. Giro	km/h	Local Time
		23.591	56.451	48.480		106.6	16:52'25.724
1	8.919	18.413	54.233	47.488	2'09.053	204.1	16:54'34.777
2	8.895	17.971	53.473	47.019	2'07.358	204.5	16:56'42.135
3	8.871	18.011	52.895	46.774	2'06.551	204.9	16:58'48.686
4	8.831	17.748	1'04.158	4'17.895	5'48.632 P	206.1	17:04'37.318
5	19.209	20.894	57.047	48.113	2'25.263 P	139.8	17:07'02.581
6	8.950	18.269	54.241	47.635	2'09.095	203.0	17:09'11.676
7	8.726	18.026	1'11.295	6'05.868	7'43.915 P	209.2	17:16'55.591
8	18.865	19.727	54.252	47.538	2'20.382 P	140.3	17:19'15.973
9	8.948	18.861	54.525	47.474	2'09.808	203.0	17:21'25.781
10	8.886	18.182	53.832	47.398	2'08.298	204.5	17:23'34.079
11	8.904	18.282	53.981	48.853	2'10.020	204.1	17:25'44.099
12	8.920	18.492	53.968	47.776	2'09.156	203.7	17:27'53.255

89 GIOIA FEDERICO							
Giro	Tratto 1	Tratto 2	Tratto 3	Tratto 4	T. Giro	km/h	Local Time
							16:50'19.885
1	43.038	21.887	1'08.049	54.007	3'06.981 P	135.4	16:53'26.866
2	8.840	18.017	52.688	47.181	2'06.726	205.3	16:55'33.592
3	8.811	18.087	53.159	46.816	2'06.873	206.8	16:57'40.465
4	8.840	17.928	53.299	46.877	2'06.944	206.1	16:59'47.409
5	10.060	21.793	57.647	48.244	2'17.744	173.9	17:02'05.153
6	8.876	18.622	54.204	2'21.525	3'43.227 P	204.5	17:05'48.380
7	19.377	22.988	57.665	55.566	2'35.596 P	133.2	17:08'23.976

95 'SAETTA MCQUEEN'							
Giro	Tratto 1	Tratto 2	Tratto 3	Tratto 4	T. Giro	km/h	Local Time
							16:53'26.841
1	26.245	25.422	1'03.291	52.824	2'47.782 P		16:56'14.623
2	9.727	23.475	57.195	48.955	2'19.352	148.6	16:58'33.975
3	8.946	18.423	55.896	48.399	2'11.664	202.2	17:00'45.639
4	8.978	20.152	56.029	49.207	2'14.366	185.6	17:03'00.005
5	8.873	18.628	55.109	48.165	2'10.775	201.8	17:05'10.780
6	8.950	18.502	56.373	10'37.445	12'01.270 P	201.8	17:17'12.050
7	20.683	21.266	56.227	48.553	2'26.729 P	136.9	17:19'38.779
8	9.069	18.558	55.243	47.809	2'10.679	199.6	17:21'49.458

99 LIGATO LUCA							
Giro	Tratto 1	Tratto 2	Tratto 3	Tratto 4	T. Giro	km/h	Local Time
							16:50'35.263
1	32.213	22.513	1'06.680	53.799	2'55.205 P	130.2	16:53'30.468
2	8.927	20.037	55.710	47.609	2'12.283	204.5	16:55'42.751
3	8.924	18.448	54.663	47.715	2'09.750	204.1	16:57'52.501
4	8.913	18.199	54.227	47.032	2'08.371	203.7	17:00'00.872
5	8.880	18.289	54.090	47.460	2'08.719	204.9	17:02'09.591
6	8.902	18.445	54.042	46.948	2'08.337	204.9	17:04'17.928
7	8.856	18.243	53.648	47.249	2'07.996	205.3	17:06'25.924
8	8.849	17.920	53.766	47.179	2'07.714	205.7	17:08'33.638
9	8.907	18.026	55.168	7'41.413	9'03.514 P	202.6	17:17'37.152
10	22.387	20.335	55.433	47.583	2'25.738 P	140.1	17:20'02.890
11	8.845	18.238	53.557	48.025	2'08.665	206.5	17:22'11.555
12	8.737	18.186	53.821	47.039	2'07.783	209.2	17:24'19.338
13	8.750	18.005	53.589	49.090	2'09.434	208.8	17:26'28.772
14	8.800	18.275	55.029	47.107	2'09.211	207.2	17:28'37.983

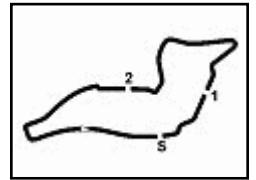
69 ZANINI STEFANO							
Giro	Tratto 1	Tratto 2	Tratto 3	Tratto 4	T. Giro	km/h	Local Time
		24.750	1'02.566	50.527		112.1	16:53'05.272
1	8.903	18.296	53.225	46.891	2'07.315	204.5	16:55'12.587
2	8.801	18.021	52.797	47.074	2'06.693	207.6	16:57'19.280
3	8.692	18.180	52.541	47.098	2'06.511	208.4	16:59'25.791
4	8.830	17.976	53.345	47.120	2'07.271	206.5	17:01'33.062
5	8.832	18.212	58.242	2'28.288	3'53.574 P	204.5	17:05'26.636
6	18.697	19.268	56.187	47.215	2'21.367 P	143.7	17:07'48.003
7	8.774	18.061	52.766	8'17.625	9'37.226 P	208.0	17:17'25.229
8	21.739	22.615	56.254	47.909	2'28.517 P	142.2	17:19'53.746
9	8.832	17.751	54.845	47.194	2'08.622	207.6	17:22'02.368
10	8.930	17.813	59.188	46.684	2'12.615	204.1	17:24'14.983
11	8.735	18.302	53.018	46.831	2'06.886	209.2	17:26'21.869
12	8.752	18.072	1'06.097	47.870	2'20.791	207.6	17:28'42.660

82 BONETTI LUCA LUIGI							
Giro	Tratto 1	Tratto 2	Tratto 3	Tratto 4	T. Giro	km/h	Local Time
		23.283	1'00.878	57.659		103.6	16:52'49.206
1	9.568	18.576	54.625	48.479	2'11.248	193.2	16:55'00.454
2	8.985	18.315	54.915	48.407	2'10.622	202.6	16:57'11.076
3	9.023	19.001	55.144	48.236	2'11.404	190.5	16:59'22.480
4	9.041	20.586	57.382	47.783	2'14.792	201.8	17:01'37.272
5	8.851	18.559	54.514	2'06.854	3'28.778 P	204.9	17:05'06.050
6	22.900	21.110	54.370	47.862	2'26.242 P	130.5	17:07'32.292
7	8.990	18.309	54.570	47.705	2'09.574	201.8	17:09'41.866
8	15.507	27.380	1'16.731	6'09.180	8'08.798 P		17:17'50.664
9	26.660	21.744	56.153	48.816	2'33.373 P	134.6	17:20'24.037
10	9.186	18.464	54.492	48.401	2'10.543	198.1	17:22'34.580
11	9.119	18.221	54.672	48.266	2'10.278	199.6	17:24'44.858
12	9.022	18.150	54.525	48.075	2'09.772	201.5	17:26'54.630

83 MELATINI SIMONE							
Giro	Tratto 1	Tratto 2	Tratto 3	Tratto 4	T. Giro	km/h	Local Time
		22.761	57.649	49.256		117.0	16:52'31.424
1	8.879	18.222	54.202	47.415	2'08.718	205.3	16:54'40.142
2	8.819	17.903	53.593	47.854	2'08.169	206.8	16:56'48.311
3	8.902	17.974	53.346	47.492	2'07.714	204.9	16:58'56.025
4	8.904	18.543	57.224	47.245	2'11.916	204.9	17:01'07.941

P = Box In/Out - C = Tempo Invalutato





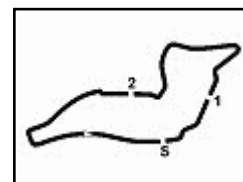
Enzo e Dino Ferrari 4.909 m

Peroni Race Network, 25-26-27 Maggio 2012

Clio Cup Italia - Ideal Time Prove di Qualificazione

Num.	Concorrente	Auto	Tratto 1	Tratto 2	Tratto 3	Tratto 4	Ideal Time	Tempo Ufficiale	Pos.	Diff.
1	11 COMINI S. (CH)	Ranault Clio Cup	8.590	17.742	52.404	46.292	2'05.028	2'05.274	1	0.246
2	14 VIBERTI A. (ITA)	Ranault Clio Cup	8.671	17.809	52.410	46.246	2'05.136	2'05.452	2	0.316
3	1 MURRAY E. (IRL)	Ranault Clio Cup	8.717	17.497	53.100	46.262	2'05.576	2'05.931	4	0.355
4	47 ARCARESE S. (ROM)	Ranault Clio Cup	8.802	17.570	52.658	46.613	2'05.643	2'05.939	5	0.296
5	69 ZANINI S. (ITA)	Ranault Clio Cup	8.692	17.751	52.541	46.684	2'05.668	2'06.511	12	0.843
6	4 DICKENSON D. (IRL)	Ranault Clio Cup	8.715	17.664	52.876	46.414	2'05.669	2'06.240	7	0.571
7	67 CIATO S. (ITA)	Ranault Clio Cup	8.691	17.945	52.334	46.783	2'05.753	2'06.039	6	0.286
8	2 BERGONZINI M. (ITA)	Ranault Clio Cup	8.620	17.932	52.632	46.575	2'05.759	2'05.888	3	0.129
9	46 TAVANO S. (ITA)	Ranault Clio Cup	8.811	17.667	52.896	46.485	2'05.859	2'06.461	10	0.602
10	9 RINALDI N. (ITA)	Ranault Clio Cup	8.781	17.737	52.825	46.538	2'05.881	2'06.465	11	0.584
11	89 GIOIA F. (ITA)	Ranault Clio Cup	8.811	17.722	52.688	46.816	2'06.037	2'06.726	14	0.689
12	59 NICOLI L. (ITA)	Ranault Clio Cup	8.656	17.792	52.934	46.690	2'06.072	2'06.455	9	0.383
13	24 BALESTRERO E. (ITA)	Ranault Clio Cup	8.637	17.836	53.036	46.605	2'06.114	2'06.396	8	0.282
14	60 PULIC I. (HR)	Ranault Clio Cup	8.726	17.748	52.895	46.774	2'06.143	2'06.551	13	0.408
15	41 FERRARO M. (ITA)	Ranault Clio Cup	8.631	17.744	53.178	46.704	2'06.257	2'06.782	15	0.525
16	35 PIPOLO G. (ITA)	Ranault Clio Cup	8.891	17.855	53.116	46.705	2'06.567	2'07.207	17	0.640
17	83 MELATINI S. (ITA)	Ranault Clio Cup	8.698	17.903	53.346	46.626	2'06.573	2'06.876	16	0.303
18	27 PUCCETTI M. (ITA)	Ranault Clio Cup	8.803	17.764	53.381	46.767	2'06.715	2'07.514	20	0.799
19	6 SWANWICK C. (GBR)	Ranault Clio Cup	8.753	17.679	53.304	47.185	2'06.921	2'07.466	19	0.545
20	8 DELL'ONTE E. (ITA)	Ranault Clio Cup	8.676	18.078	53.221	46.956	2'06.931	2'07.265	18	0.334
21	99 LIGATO L. (ITA)	Ranault Clio Cup	8.737	17.920	53.557	46.948	2'07.162	2'07.714	22	0.552
22	34 GIRONACCI R. (ITA)	Ranault Clio Cup	8.784	17.967	53.505	47.038	2'07.294	2'07.620	21	0.326
23	48 TEMPESTA S. (ITA)	Ranault Clio Cup	8.731	18.072	53.371	47.131	2'07.305	2'07.946	25	0.641
24	17 PASQUALI D. (ITA)	Ranault Clio Cup	8.850	18.197	53.349	47.125	2'07.521	2'07.925	23	0.404
25	5 PRINOTH G. (ITA)	Ranault Clio Cup	8.702	18.245	53.664	47.118	2'07.729	2'07.938	24	0.209
26	7 GIACOMINI G. (ITA)	Ranault Clio Cup	8.789	18.257	54.043	47.197	2'08.286	2'09.160	26	0.874
27	3 ZANOTTI S. (ITA)	Ranault Clio Cup	8.837	18.290	54.255	47.492	2'08.874	2'09.203	27	0.329
28	82 BONETTI L. (ITA)	Ranault Clio Cup	8.851	18.150	54.370	47.705	2'09.076	2'09.574	28	0.498
29	95 'SAETTA MCQUEEN' (ITA)	Ranault Clio Cup	8.873	18.423	54.691	47.809	2'09.796	2'10.679	29	0.883
Ideal Time Assoluto			8.590	17.497	52.334	46.246	2'04.667			





Enzo e Dino Ferrari 4.909 m

Peroni Race Network, 25-26-27 Maggio 2012

Clio Cup Italia - Classifica Prove di Qualificazione

Miglior Giro: = 2'05.274 - 4,909 km - Media 141,070 km/h

Num.	Conducente	Concorrente	Scuderia	Auto	Classe	Tempo	Dist.	Rel.	Giri
1	11 COMINI Stefano (CH)	Comini Stefano	Composit Motorsport	Ranault Clio Cup	J-E	2'05.274			4
2	14 VIBERTI Alberto (ITA)	Viberti Claudio	Composit Motorsport	Ranault Clio Cup	J-E	2'05.452	0.178	0.178	14
3	2 BERGONZINI Matteo (ITA)	Bergonzini Matteo	Monolite Racing	Ranault Clio Cup		2'05.888	0.614	0.436	11
4	1 MURRAY Eoin (IRL)	Murray Eoin	Monolite Racing	Ranault Clio Cup	E	2'05.931	0.657	0.043	9
5	47 ARCARESE Salvatore (ROM)	RMS Engineering srl	Rangoni Motorsport	Ranault Clio Cup	J-	2'05.939	0.665	0.008	9
6	67 CIATO Sebastiano (ITA)	Ciato Sebastiano	Composit Motorsport	Ranault Clio Cup	GE-	2'06.039	0.765	0.100	12
7	4 DICKENSON David (IRL)	Team Pyro	Team Pyro-Target	Ranault Clio Cup		2'06.240	0.966	0.201	12
8	24 BALESTRERO Emanuele (ITA)	Balestrero Emanuele	Giada Auto	Ranault Clio Cup		2'06.396	1.122	0.156	11
9	59 NICOLI Lorenzo (ITA)	RMS Engineering srl	Rangoni Motorsport	Ranault Clio Cup		2'06.455	1.181	0.059	12
10	46 TAVANO Salvatore (ITA)	RMS Engineering srl	Rangoni Motorsport	Ranault Clio Cup	E	2'06.461	1.187	0.006	11
11	9 RINALDI Nicola (ITA)	Rinaldi Nicola	GMC Motorsport	Ranault Clio Cup		2'06.465	1.191	0.004	12
12	69 ZANINI Stefano (ITA)	Zanini Stefano	Composit Motorsport	Ranault Clio Cup	GE-	2'06.511	1.237	0.046	12
13	60 PULIC Ivan (HR)	RMS Engineering srl	Rangoni Motorsport	Ranault Clio Cup	J-E	2'06.551	1.277	0.040	12
14	89 GIOIA Federico (ITA)	Gioia Federico	Composit Motorsport	Ranault Clio Cup	J-	2'06.726	1.452	0.175	7
15	41 FERRARO Massimo (ITA)	Ferraro Massimo	Melatini Racing/Veregra Comp.	Ranault Clio Cup	GE-E	2'06.782	1.508	0.056	13
16	83 MELATINI Simone (ITA)	Melatini Simone	Melatini Racing/Veregra Comp.	Ranault Clio Cup		2'06.876	1.602	0.094	12
17	35 PIPOLO Guglielmo (ITA)	Pipolo Guglielmo	GMC Motorsport	Ranault Clio Cup		2'07.207	1.933	0.331	11
18	8 DELL'ONTE Enrico (ITA)	Dell'Onte Enrico	Composit Motorsport	Ranault Clio Cup		2'07.265	1.991	0.058	13
19	6 SWANWICK Chris (GBR)	Team Pyro	Team Pyro-Target	Ranault Clio Cup	J-E	2'07.466	2.192	0.201	13
20	27 PUC CETTI Michele (ITA)	Puccetti Michele	Autostar Motorsport	Ranault Clio Cup	GE-	2'07.514	2.240	0.048	11
21	34 GIRONACCI Roberto (ITA)	Gironacci Roberto	GMC Motorsport	Ranault Clio Cup		2'07.620	2.346	0.106	12
22	99 LIGATO Luca (ITA)	Ligato Luca	GMC Motorsport	Ranault Clio Cup	J-	2'07.714	2.440	0.094	14
23	17 PASQUALI Daniele (ITA)	Pasquali Daniele	Composit Motorsport	Ranault Clio Cup	GE-	2'07.925	2.651	0.211	12
24	5 PRINOTH Gabriel (ITA)	Prinoth Gabriel	Team Pyro-Target	Ranault Clio Cup	E	2'07.938	2.664	0.013	13
25	48 TEMPESTA Simone (ITA)	RMS Engineering srl	Rangoni Motorsport	Ranault Clio Cup	E	2'07.946	2.672	0.008	13
26	7 GIACOMINI Gianluca (ITA)	One Racing	One Racing	Ranault Clio Cup	GE-	2'09.160	3.886	1.214	12
27	3 ZANOTTI Stefano (ITA)	Zanotti Stefano	Monolite Racing	Ranault Clio Cup		2'09.203	3.929	0.043	11
28	82 BONETTI Luca Luigi (ITA)	Bonetti Luca Luigi	Team Piloti Forivesi	Ranault Clio Cup	GE-	2'09.574	4.300	0.371	12
29	95 'SAETTA MCQUEEN' (ITA)	'Saetta McQueen'	Monolite Racing	Ranault Clio Cup	GE-	2'10.679	5.405	1.105	8

Tempo di Qualificazione: (110% di 2'05.538): 2'18.093

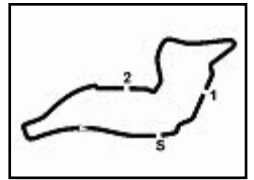
Umidità	34%	ARIA	23°C
Condizioni	Dry	Temp.	37°C

Direttore di Gara : Campana Giorgio

26/05/2012 Inizio 16:50 Fine 17:29

Esposta alle:





Enzo e Dino Ferrari 4.909 m

Peroni Race Network, 25-26-27 Maggio 2012

Clio Cup Italia - Velocità Prove Libere 2° Turno

Miglior Giro:

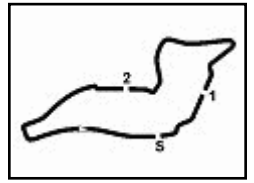
1	11	COMINI Stefano	Ranault Clio Cup	2'04.843
2	1	MURRAY Eoin	Ranault Clio Cup	2'05.481
3	14	VIBERTI Alberto	Ranault Clio Cup	2'05.577
4	47	ARCARESE Salvatore	Ranault Clio Cup	2'05.589
5	46	TAVANO Salvatore	Ranault Clio Cup	2'05.657
6	4	DICKENSON David	Ranault Clio Cup	2'06.154
7	9	RINALDI Nicola	Ranault Clio Cup	2'06.277
8	83	MELATINI Simone	Ranault Clio Cup	2'06.543
9	89	GIOIA Federico	Ranault Clio Cup	2'06.563
10	35	PIPOLO Guglielmo	Ranault Clio Cup	2'06.655
11	59	NICOLI Lorenzo	Ranault Clio Cup	2'06.910
12	34	GIRONACCI Roberto	Ranault Clio Cup	2'06.978
13	67	CIATO Sebastiano	Ranault Clio Cup	2'06.987
14	99	LIGATO Luca	Ranault Clio Cup	2'06.997
15	24	BALESTRERO Emanuele	Ranault Clio Cup	2'07.035
16	69	ZANINI Stefano	Ranault Clio Cup	2'07.206
17	41	FERRARO Massimo	Ranault Clio Cup	2'07.270
18	2	BERGONZINI Matteo	Ranault Clio Cup	2'07.425
19	8	DELL'ONTE Enrico	Ranault Clio Cup	2'07.441
20	27	PUC CETTI Michele	Ranault Clio Cup	2'07.645
21	5	PRINOTH Gabriel	Ranault Clio Cup	2'07.754
22	60	PULIC Ivan	Ranault Clio Cup	2'07.919
23	6	SWANWICK Chris	Ranault Clio Cup	2'08.191
24	17	PASQUALI Daniele	Ranault Clio Cup	2'08.305
25	7	GIACOMINI Gianluca	Ranault Clio Cup	2'08.327
26	3	ZANOTTI Stefano	Ranault Clio Cup	2'08.332
27	48	TEMPESTA Simone	Ranault Clio Cup	2'08.569
28	82	BONETTI Luca Luiqi	Ranault Clio Cup	2'08.824
29	95	'SAETTA MCQUEEN'	Ranault Clio Cup	2'10.753

Velocità

1	47	ARCARESE Salvatore	Ranault Clio Cup	210.5
2	14	VIBERTI Alberto	Ranault Clio Cup	210.1
3	60	PULIC Ivan	Ranault Clio Cup	209.7
4	8	DELL'ONTE Enrico	Ranault Clio Cup	209.7
5	48	TEMPESTA Simone	Ranault Clio Cup	209.7
6	89	GIOIA Federico	Ranault Clio Cup	208.8
7	9	RINALDI Nicola	Ranault Clio Cup	208.8
8	11	COMINI Stefano	Ranault Clio Cup	208.8
9	1	MURRAY Eoin	Ranault Clio Cup	208.4
10	59	NICOLI Lorenzo	Ranault Clio Cup	208.4
11	69	ZANINI Stefano	Ranault Clio Cup	208.0
12	99	LIGATO Luca	Ranault Clio Cup	208.0
13	83	MELATINI Simone	Ranault Clio Cup	207.6
14	67	CIATO Sebastiano	Ranault Clio Cup	207.6
15	34	GIRONACCI Roberto	Ranault Clio Cup	207.6
16	5	PRINOTH Gabriel	Ranault Clio Cup	207.2
17	3	ZANOTTI Stefano	Ranault Clio Cup	206.8
18	46	TAVANO Salvatore	Ranault Clio Cup	206.5
19	17	PASQUALI Daniele	Ranault Clio Cup	206.5
20	7	GIACOMINI Gianluca	Ranault Clio Cup	206.1
21	82	BONETTI Luca Luiqi	Ranault Clio Cup	205.7
22	41	FERRARO Massimo	Ranault Clio Cup	205.3
23	4	DICKENSON David	Ranault Clio Cup	205.3
24	6	SWANWICK Chris	Ranault Clio Cup	204.9
25	2	BERGONZINI Matteo	Ranault Clio Cup	204.1
26	35	PIPOLO Guglielmo	Ranault Clio Cup	204.1
27	24	BALESTRERO Emanuele	Ranault Clio Cup	204.1
28	95	'SAETTA MCQUEEN'	Ranault Clio Cup	203.3
29	27	PUC CETTI Michele	Ranault Clio Cup	203.0

Tratto 1		Tratto 2		Tratto 3		Tratto 4					
1	89	GIOIA F.	8.628	1	11	COMINI S.	52.059	1	11	COMINI S.	46.138
2	67	CIATO S.	8.647	2	47	ARCARESE S.	52.411	2	1	MURRAY E.	46.154
3	8	DELL'ONTE E.	8.671	3	11	COMINI S.	52.435	3	46	TAVANO S.	46.244
4	47	ARCARESE S.	8.679	4	4	DICKENSON D.	52.675	4	9	RINALDI N.	46.344
5	9	RINALDI N.	8.685	5	83	MELATINI S.	52.689	5	14	VIBERTI A.	46.352
6	11	COMINI S.	8.694	6	9	RINALDI N.	52.695	6	47	ARCARESE S.	46.417
7	14	VIBERTI A.	8.699	7	6	SWANWICK C.	52.707	7	67	CIATO S.	46.515
8	48	TEMPESTA S.	8.713	8	46	TAVANO S.	52.720	8	59	NICOLI L.	46.554
9	59	NICOLI L.	8.719	9	34	GIRONACCI R.	52.760	9	4	DICKENSON D.	46.586
10	1	MURRAY E.	8.746	10	35	PIPOLO G.	52.772	10	34	GIRONACCI R.	46.594
11	60	PULIC I.	8.749	11	41	FERRARO M.	52.803	11	99	LIGATO L.	46.735
12	7	GIACOMINI G.	8.754	12	59	NICOLI L.	52.885	12	8	DELL'ONTE E.	46.736
13	5	PRINOTH G.	8.756	13	89	GIOIA F.	52.926	13	35	PIPOLO G.	46.773
14	34	GIRONACCI R.	8.761	14	99	LIGATO L.	52.932	14	83	MELATINI S.	46.797
15	69	ZANINI S.	8.763	15	14	VIBERTI A.	52.938	15	89	GIOIA F.	46.810
16	83	MELATINI S.	8.778	16	67	CIATO S.	52.947	16	24	BALESTRERO E.	46.846
17	99	LIGATO L.	8.785	17	2	BERGONZINI M.	52.954	17	2	BERGONZINI M.	46.868
18	46	TAVANO S.	8.809	18	27	PUC CETTI M.	52.968	18	7	GIACOMINI G.	46.925
19	17	PASQUALI D.	8.822	19	3	ZANOTTI S.	52.986	19	27	PUC CETTI M.	47.002
20	4	DICKENSON D.	8.832	20	69	ZANINI S.	52.995	20	48	TEMPESTA S.	47.008
21	82	BONETTI L.	8.860	21	24	BALESTRERO E.	52.013	21	5	PRINOTH G.	47.022
22	41	FERRARO M.	8.863	22	82	BONETTI L.	52.054	22	41	FERRARO M.	47.038
23	3	ZANOTTI S.	8.863	23	48	TEMPESTA S.	52.091	23	69	ZANINI S.	47.067
24	24	BALESTRERO E.	8.877	24	60	PULIC I.	52.118	24	60	PULIC I.	47.163
25	2	BERGONZINI M.	8.899	25	8	DELL'ONTE E.	52.215	25	82	BONETTI L.	47.235
26	6	SWANWICK C.	8.903	26	5	PRINOTH G.	52.263	26	6	SWANWICK C.	47.325
27	27	PUC CETTI M.	8.907	27	17	PASQUALI D.	52.301	27	3	ZANOTTI S.	47.401
28	35	PIPOLO G.	8.916	28	7	GIACOMINI G.	52.329	28	17	PASQUALI D.	47.412
29	95	'SAETTA MCQUEE	8.934	29	95	'SAETTA MCQUEE	52.589	29	95	'SAETTA MCQUEE	47.813





Enzo e Dino Ferrari 4.909 m

Peroni Race Network, 25-26-27 Maggio 2012

Clio Cup Italia - Analisi Tempi Prove Libere 2° Turno

1 MURRAY EOIN

Giro	Tratto 1	Tratto 2	Tratto 3	Tratto 4	T. Giro	km/h	Local Time
							12:44'49.538
1	27.361	25.606	1'05.493	53.673	2'52.133 P	109.9	12:47'41.671
2	8.933	18.695	1'00.903	48.923	2'17.454	204.5	12:49'59.125
3	8.792	17.842	52.682	46.206	2'05.522	205.3	12:52'04.647
4	8.816	17.580	57.187	51.621	2'15.204	206.5	12:54'19.851
5	8.746	17.555	53.026	46.154	2'05.481	208.4	12:56'25.332
6	8.866	17.733	53.412	46.451	2'06.462	206.8	12:58'31.794
7	8.843	17.666	52.973	6'12.921	2'32.403 P	204.5	13:00'04.197
8	22.397	22.529	56.189	47.466	2'28.581 P		13:08'32.778
9	8.975	18.045	53.781	46.901	2'07.702	201.8	13:10'40.480
10	8.964	17.633	53.412	46.676	2'06.685	204.5	13:12'47.165

2 BERGONZINI MATTEO

Giro	Tratto 1	Tratto 2	Tratto 3	Tratto 4	T. Giro	km/h	Local Time
							12:44'44.464
1	22.626	21.346	59.243	49.158	2'32.373 P	129.6	12:47'16.837
2	8.901	18.666	54.654	47.118	2'09.339	204.1	12:49'26.176
3	8.899	17.954	53.951	49.893	2'10.697	203.7	12:51'36.873
4	8.913	18.364	53.958	48.007	2'09.242	203.3	12:53'46.115
5	8.905	18.176	53.233	47.568	2'07.882	203.5	12:55'53.997
6	9.010	17.998	53.549	48.830	2'09.387	201.8	12:58'03.384
7	9.147	18.221	53.455	47.078	2'07.901	200.0	13:00'11.285
8	8.945	18.094	53.392	46.994	2'07.425	204.1	13:02'18.710
9	8.959	18.191	54.456	4'38.323	5'59.929 P	202.6	13:08'18.639
10	20.256	22.722	55.677	47.992	2'25.747 P	131.3	13:10'44.386
11	8.932	18.257	53.568	46.868	2'07.625	203.7	13:12'52.011

3 ZANOTTI STEFANO

Giro	Tratto 1	Tratto 2	Tratto 3	Tratto 4	T. Giro	km/h	Local Time
							12:44'56.366
1	22.774	22.279	1'05.464	53.886	2'44.403 P	117.0	12:47'40.769
2	9.016	19.056	1'00.732	49.343	2'18.147	202.6	12:49'58.916
3	8.916	19.306	55.502	48.190	2'11.914	190.8	12:52'10.830
4	8.920	20.375	55.396	47.632	2'12.323	204.9	12:54'23.153
5	8.878	18.951	54.745	47.560	2'10.134	205.3	12:56'33.287
6	8.863	18.736	54.535	47.602	2'09.736	206.8	12:58'43.023
7	8.934	18.166	54.068	47.862	2'09.030	204.5	13:00'52.053
8	8.977	19.094	54.321	47.948	2'10.340	203.7	13:03'02.393
9	8.973	18.436	54.464	47.852	2'09.725	201.8	13:05'12.118
10	8.973	18.212	54.434	48.467	2'10.086	204.9	13:07'22.204
11	8.992	18.116	53.546	47.678	2'08.332	203.0	13:09'30.536
12	8.974	17.986	56.557	47.761	2'11.278	203.3	13:11'41.814
13	8.960	18.021	55.729	47.401	2'10.111	203.0	13:13'51.925

4 DICKENSON DAVID

Giro	Tratto 1	Tratto 2	Tratto 3	Tratto 4	T. Giro	km/h	Local Time
							12:43'55.550
1	20.986	20.088	55.158	47.840	2'24.072 P	137.1	12:46'19.622
2	8.886	18.071	54.235	46.981	2'08.173	204.9	12:48'27.795
3	8.895	17.848	53.069	46.645	2'06.457	203.7	12:50'34.252
4	8.884	17.805	53.347	46.882	2'06.918	203.7	12:52'41.170
5	8.871	17.675	53.176	47.018	2'06.740	204.1	12:54'47.910
6	8.832	17.708	53.402	46.586	2'06.528	205.3	12:56'54.438
7	8.871	17.772	53.011	46.616	2'06.270 C	204.5	12:59'00.708
8	8.867	21.096	56.582	3'09.340	4'35.885 P	204.5	13:03'36.593
9	18.714	19.302	53.653	47.160	2'18.829 P	142.7	13:05'55.422
10	8.960	17.840	53.295	46.686	2'06.781 P	203.0	13:08'02.203
11	8.888	17.743	52.761	46.762	2'06.154	203.7	13:10'08.357
12	8.842	17.722	53.365	46.789	2'06.718	204.9	13:12'15.075
13	8.835	17.763	52.886	46.826	2'06.310	204.9	13:14'21.385

5 PRINOTH GABRIEL

Giro	Tratto 1	Tratto 2	Tratto 3	Tratto 4	T. Giro	km/h	Local Time
							12:43'42.393
1	21.553	24.909	1'01.957	51.276	2'39.695 P	102.0	12:46'22.088
2	8.941	18.897	55.315	48.365	2'11.518	203.0	12:48'33.606
3	8.920	19.055	54.306	47.544	2'09.825	203.3	12:50'43.431
4	8.884	18.511	53.905	47.343	2'08.643	204.9	12:52'52.074
5	8.909	18.504	53.677	47.247	2'08.337	203.7	12:55'00.411
6	8.888	18.364	53.793	47.227	2'08.272	203.7	12:57'08.683
7	8.904	18.329	53.971	2'54.289	4'15.493 P	204.5	13:01'24.176
8	20.375	24.469	59.003	49.614	2'33.461 P	133.1	13:03'57.637
9	8.889	18.413	54.071	47.784	2'09.157	204.1	13:06'06.794
10	8.933	18.292	54.129	47.471	2'08.825	203.7	13:08'15.619
11	8.903	18.354	53.793	47.507	2'08.557	204.1	13:10'24.176
12	8.862	18.464	53.406	47.022	2'07.754	204.9	13:12'31.930

13	8.756	18.263	54.030	47.248	2'08.297	207.2	13:14'40.227
----	--------------	---------------	--------	--------	----------	--------------	--------------

6 SWANWICK CHRIS

Giro	Tratto 1	Tratto 2	Tratto 3	Tratto 4	T. Giro	km/h	Local Time
							12:44'04.137
1	19.727	22.287	58.438	48.348	2'28.800 P	133.7	12:46'32.937
2	8.982	18.314	55.138	47.940	2'10.374	202.6	12:48'43.311
3	8.961	17.906	55.022	47.468	2'09.357	203.3	12:50'52.668
4	8.954	17.921	54.056	47.852	2'08.783	203.3	12:53'01.451
5	8.974	18.074	54.018	47.325	2'08.391	203.0	12:55'09.842
6	8.903	18.553	54.450	47.926	2'09.832	204.5	12:57'19.674
7	8.909	18.278	55.364	3'02.810	4'25.361 P	204.9	13:01'45.035
8	18.224	22.076	55.258	47.870	2'23.428 P	141.0	13:04'08.463
9	9.012	18.075	54.116	47.398	2'08.601	202.2	13:06'17.064
10	8.991	17.847	54.390	50.627	2'11.855	202.6	13:08'28.919
11	9.075	17.832	54.193	47.523	2'08.623	201.5	13:10'37.542
12	8.951	17.707	53.978	47.555	2'08.191	203.3	13:12'45.733

7 GIACOMINI GIANLUCA

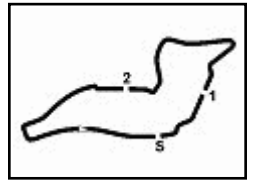
Giro	Tratto 1	Tratto 2	Tratto 3	Tratto 4	T. Giro	km/h	Local Time
							12:45'18.737
1	9.098	19.641	56.444	48.760	2'13.943	200.0	12:47'32.680
2	9.072	18.789	54.853	48.324	2'11.038	197.4	12:49'43.718
3	9.087	18.598	54.561	48.135	2'10.381	196.3	12:51'54.099
4	9.049	20.877	56.441	47.514	2'13.881	195.6	12:54'07.980
5	8.908	18.694	53.991	47.003	2'08.596	201.1	12:56'16.576
6	8.754	19.326	54.189	47.354	2'09.623	199.6	12:58'26.199
7	8.903	18.562	53.921	47.757	2'09.143	204.1	13:00'35.342
8	8.972	18.455	54.111	47.179	2'08.717	201.1	13:02'44.059
9	8.937	18.390	54.075	46.925	2'08.327	199.6	13:04'52.386
10	8.841	18.566	54.061	47.617	2'09.085	205.3	13:07'01.471
11	9.009	18.329	54.874	47.315	2'09.527	199.2	13:09'10.998

8 DELL'ONTE ENRICO

Giro	Tratto 1	Tratto 2	Tratto 3	Tratto 4	T. Giro	km/h	Local Time
							12:43'48.289
1	19.806	21.537	58.878	49.172	2'29.393 P	138.9	12:46'17.682
2	8.979	19.167	55.909	47.799	2'11.854	201.5	12:48'29.536
3	8.847	18.479	53.875	47.233	2'08.434	206.1	12:50'37.970
4	8.866	18.351	53.928	47.103	2'08.248	204.9	12:52'46.218
5	8.873	18.371	53.514	47.169	2'07.927	205.3	12:54'54.145
6	8.868	18.281	53.447	47.004	2'07.600	204.5	12:57'01.745
7	8.898	18.987	56.560	2'02.759	3'27.204 P	204.1	13:00'28.949
8	18.771	19.017	53.659	46.876	2'18.323 P	143.9	13:02'47.272
9	8.852	18.256	54.003	47.024	2'08.135	206.1	13:04'55.407
10	8.808	18.854	53.524	47.076	2'08.262	205.7	13:07'03.669
11	8.674	18.457	53.900	46.736	2'07.767	206.5	13:09'11.436
12	8.671	18.543	55.131	46.959	2'09.304	209.7	13:11'20.740
13	8.737	18.215	53.319	47.170	2'07.441	209.2	13:13'28.181

9 RINALDI NICOLA

Giro	Tratto 1	Tratto 2	Tratto 3	Tratto 4	T. Giro	km/h	Local Time
							12:43'19.900
1	25.053	21.769	56.781	47.500	2'31.103 P		12:45'51.003
2	8.951	18.151	53.260	46.539	2'06.901	201.8	12:47'57.904
3	8.847	17.948	52.834	46.650	2'06.279	203.0	12:50'04.183
4	8.822	17.722	53.167	47.116	2'06.827	204.9	12:52'11.010
5	8.890	18.177	53.426	46.535	2'		



Enzo e Dino Ferrari 4.909 m

Peroni Race Network, 25-26-27 Maggio 2012

Clio Cup Italia - Analisi Tempi Prove Libere 2° Turno

10	8.694	17.775	52.543	46.632	2'05.644	208.0	13:07'42.859
11	8.812	17.681	53.189	46.274	2'05.956	207.6	13:09'48.815
12	8.781	17.834	52.706	46.312	2'05.633	208.8	13:11'54.448

14 VIBERTI ALBERTO							
Giro	Tratto 1	Tratto 2	Tratto 3	Tratto 4	T. Giro	km/h	Local Time
							12:42'53.334
1	21.000	23.410	55.323	49.749	2'29.482 P	143.1	12:45'22.816
2	8.824	18.981	1'01.637	56.419	2'25.861	192.5	12:47'48.677
3	8.858	18.077	53.955	47.118	2'08.008	205.3	12:49'56.685
4	8.850	18.289	52.540	47.150	2'06.829	204.9	12:52'03.514
5	8.845	18.190	52.748	46.789	2'06.572	205.7	12:54'10.086
6	8.763	18.069	53.007	46.788	2'06.627	208.0	12:56'16.713
7	8.699	18.253	52.852	46.692	2'06.496	210.1	12:58'23.209
8	8.869	17.985	52.639	46.769	2'06.262	205.7	13:00'29.471
9	8.798	18.056	52.913	47.214	2'06.981	207.2	13:02'36.452
10	9.013	18.002	52.584	46.566	2'06.165	201.8	13:04'42.617
11	8.844	18.032	52.605	46.758	2'06.239	205.7	13:06'48.856
12	8.872	17.942	52.411	46.352	2'05.577	205.3	13:08'54.433

17 PASQUALI DANIELE							
Giro	Tratto 1	Tratto 2	Tratto 3	Tratto 4	T. Giro	km/h	Local Time
							12:44'27.713
1	18.615	23.381	1'01.864	53.419	2'37.279 P	139.4	12:47'04.992
2	8.882	20.064	56.522	49.392	2'14.860	197.0	12:49'19.852
3	9.139	19.329	55.344	58.141	2'21.953	176.2	12:51'41.805
4	8.948	19.053	55.362	48.628	2'11.991	202.6	12:53'53.796
5	8.950	19.161	54.477	48.442	2'11.030	203.0	12:56'04.826
6	9.016	18.754	54.296	48.293	2'10.359	202.6	12:58'15.185
7	9.002	19.321	54.432	3'35.467	4'58.222 P	196.7	13:03'13.407
8	17.386	20.534	55.632	50.144	2'23.696 P	145.8	13:05'37.103
9	9.066	18.931	54.046	48.064	2'10.107	190.8	13:07'47.210
10	8.832	18.301	53.683	47.489	2'08.305	196.3	13:09'55.515
11	8.822	18.406	53.810	47.412	2'08.450	206.5	13:12'03.965
12	8.844	18.485	54.045	47.514	2'08.888	205.7	13:14'12.853

24 BALESTRERO EMANUELE							
Giro	Tratto 1	Tratto 2	Tratto 3	Tratto 4	T. Giro	km/h	Local Time
							12:45'36.365
1		33.014	1'04.057	47.875		134.4	12:47'44.593
2			53.555	47.212	2'08.228		12:49'51.986
3			53.616	46.846	2'07.393		12:51'59.021
4			53.173	46.877	2'07.035		12:54'06.612
5	8.877	18.013	53.643	47.058	2'07.591	202.2	12:56'29.744
6			1'09.268	47.074	2'23.132		13:01'28.893
7			56.096	3'36.060	4'59.149 P		13:03'48.913
8	19.066	19.416	54.164	47.374	2'20.020 P		13:05'56.324
9	8.963	18.178	53.193	47.077	2'07.411	204.1	13:08'08.657
10			54.466	50.918	2'12.333		13:10'16.219
11			53.462	47.001	2'07.562		13:12'34.953
12			1'01.176	47.161	2'18.734		13:14'42.458
			53.403	47.047	2'07.505		

27 PUCETTI MICHELE							
Giro	Tratto 1	Tratto 2	Tratto 3	Tratto 4	T. Giro	km/h	Local Time
							12:44'30.581
1	19.479	20.747	58.516	50.814	2'29.556 P	139.8	12:47'00.137
2	8.964	18.807	54.394	48.807	2'10.972	203.0	12:49'11.109
3	8.907	18.574	53.823	47.002	2'08.306	197.4	12:51'19.415
4	8.948	18.020	53.459	47.218	2'07.645	202.2	12:53'27.060
5	8.968	17.993	53.557	47.190	2'07.708	201.8	12:55'34.768
6	8.979	18.129	53.407	5'22.833	6'43.348 P	201.1	13:02'18.116
7	17.946	20.158	56.741	49.492	2'24.337 P	142.5	13:04'42.453
8	9.192	18.363	53.577	47.613	2'08.745	198.5	13:06'51.198
9	8.968	17.968	54.016	47.639	2'08.609	202.2	13:08'59.807
10	9.008	18.200	53.996	48.166	2'09.370	200.7	13:11'09.177
11	9.041	18.670	54.632	47.423	2'09.766	200.3	13:13'18.943

34 GIRONACCI ROBERTO							
Giro	Tratto 1	Tratto 2	Tratto 3	Tratto 4	T. Giro	km/h	Local Time
							12:45'06.114
1	22.997	26.325	56.913	50.790	2'37.025 P		12:47'43.139
2	8.868	18.027	1'01.733	51.093	2'19.721	206.1	12:50'02.860
3	8.844	17.760	53.445	48.482	2'08.531	206.1	12:52'11.391
4	8.761	19.213	53.045	46.594	2'07.613	205.7	12:54'19.004
5	8.790	17.901	52.978	3'31.716	4'51.385 P	207.6	12:59'10.389
6	20.256	19.863	54.647	47.634	2'22.400 P	102.2	13:01'32.789
7	8.947	17.951	53.638	46.954	2'07.490	203.3	13:03'40.279
8	8.967	18.091	53.471	46.873	2'07.402	203.0	13:05'47.681
9	8.944	18.100	53.226	48.090	2'08.360	203.7	13:07'56.041

P = Box In/Out - C = Tempo Invalidato

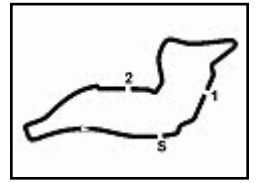
10	8.930	18.046	53.254	46.748	2'06.978	203.7	13:10'03.019
11	8.885	17.837	53.539	46.887	2'07.148	204.9	13:12'10.167
12	8.873	18.164	53.644	46.782	2'07.463	204.9	13:14'17.630

35 PIPOLO GUGLIELMO							
Giro	Tratto 1	Tratto 2	Tratto 3	Tratto 4	T. Giro	km/h	Local Time
							12:44'37.519
1	19.410	20.616	56.109	49.270	2'25.405 P	139.8	12:47'02.924
2	8.959	18.242	53.527	46.818	2'07.546	202.6	12:49'10.470
3	8.916	18.043	53.431	46.948	2'07.338	204.1	12:51'17.808
4	9.037	17.903	53.112	46.816	2'06.868	200.7	12:53'24.676
5	9.039	17.917	53.162	46.803	2'06.921	200.0	12:55'31.597
6	9.039	17.824	53.226	46.830	2'06.919	201.1	12:57'38.516
7	9.057	18.004	53.301	50.843	2'11.205	200.3	12:59'49.721
8	8.926	17.885	52.936	46.828	2'06.575 C	203.3	13:01'56.296
9	9.101	18.963	57.176	51.025	2'16.265	199.2	13:04'12.561
10	9.008	17.772	53.011	46.953	2'06.744 C	201.5	13:06'19.305
11	8.979	17.993	53.288	2'30.611	3'50.871 P	202.2	13:10'10.176
12	19.096	19.248	54.676	46.964	2'19.984 P	137.1	13:12'30.160
13	8.985	17.829	53.068	46.773	2'06.655	201.8	13:14'36.815

41 FERRARO MASSIMO							
Giro	Tratto 1	Tratto 2	Tratto 3	Tratto 4	T. Giro	km/h	Local Time
							12:43'27.358
1	20.439	21.785	1'00.414	47.809	2'30.447 P	128.6	12:45'57.805
2	8.923	17.938	53.687	47.311	2'07.859	203.3	12:48'05.664
3	8.879	18.493	53.515	47.089	2'07.976	204.9	12:50'13.640
4	8.867	17.941	53.337	47.125	2'07.270	204.9	12:52'20.910
5	8.863	17.896	53.092	47.724	2'07.575	205.3	12:54'28.485
6	8.918	17.931	53.173	47.594	2'07.616	203.3	12:56'36.101
7	8.910	17.803	53.815	7'26.820	8'47.348 P	203.7	13:05'23.449
8	18.854	18.697	55.951	47.351	2'21.853 P	135.1	13:07'45.302
9	8.923	17.994	53.957	47.360	2'08.234	203.7	13:09'53.536
10	8.913	18.196	53.898	47.038	2'08.045	203.7	13:12'01.581
11	8.906	18.130	53.839	47.602	2'08.477	203.3	13:14'10.058

46 TAVANO SALVATORE							
Giro	Tratto 1	Tratto 2	Tratto 3	Tratto 4	T. Giro	km/h	Local Time
							12:45'02.364
1	8.981	18.192	54.129	47.023	2'08.325	203.0	12:47'10.689
2	8.809	17.919	53.232	3'17.859	4'37.819 P	206.5	12:51'48.508
3	19.910	20.829	1'10.241	1'03.536	2'54.516 P	136.1	12:54'43.024
4	8.926	18.081	1'15.482	47.981	2'30.470	203.3	12:57'13.494
5	8.907	18.059	53.177	47.141	2'07.284	205.3	12:59'20.778
6	8.938	17.961	53.270	46.687	2'06.856	203.3	13:01'27.634
7	8.962	17.745	1'08.571	52.018	2'27.296	202.6	13:03'54.930
8	8.897	17.854	53.035	46.577	2'06.363	204.1	13:06'01.293
9	8.858	17.834	52.776	46.435	2'05.903	205.7	13:08'07.196
10	8.848	17.720	52.845	46.244	2'05.657	205.7	13:10'12.853
11	8.835	17.750	52.906	46.440	2'05.931	206.1	13:12'18.784
12	9.523	19.586	55.698	48.358	2'13.165	168.8	13:14'31.949

47 ARCARERE SALVATORE							
Giro	Tratto 1	Tratto 2	Tratto 3	Tratto 4	T. Giro	km/h	Local Time
							13:16
1	8.949	19.977	53.848	47.266	2'10.040	203.0	12:47'22.756
2	8.949	17.709	53.194	3'12.361	4'32.213 P	203.3	12:51'54.969
3	20.160	20.758	1'04.145	55.154	2'40.217 P	129.9	12:54'35.186
4	8.847	17.655	52.670	46.417	2'05.589	190.8	12:56'40.775
5	8.679	17.917	53.109	47.773	2'07.478	210.5	12:58'48.253
6	8.895	17.600	52.781	46.979	2'06.255	203.3	13:00'54.508
7	8.886	18.013	55.797	47.355	2'10.051	205.3	13:03'04.559
8							



Enzo e Dino Ferrari 4.909 m

Peroni Race Network, 25-26-27 Maggio 2012
Clio Cup Italia - Analisi Tempi Prove Libere 2° Turno

Table with 8 columns: Giro, Tratto 1, Tratto 2, Tratto 3, Tratto 4, T. Giro, km/h, Local Time. Rows 10-12.

Table with 8 columns: Giro, Tratto 1, Tratto 2, Tratto 3, Tratto 4, T. Giro, km/h, Local Time. Rows 7-12.

59 NICOLI LORENZO

Table with 8 columns: Giro, Tratto 1, Tratto 2, Tratto 3, Tratto 4, T. Giro, km/h, Local Time. Rows 1-11.

60 PULIC IVAN

Table with 8 columns: Giro, Tratto 1, Tratto 2, Tratto 3, Tratto 4, T. Giro, km/h, Local Time. Rows 1-13.

67 CIATO SEBASTIANO

Table with 8 columns: Giro, Tratto 1, Tratto 2, Tratto 3, Tratto 4, T. Giro, km/h, Local Time. Rows 1-14.

69 ZANINI STEFANO

Table with 8 columns: Giro, Tratto 1, Tratto 2, Tratto 3, Tratto 4, T. Giro, km/h, Local Time. Rows 1-12.

82 BONETTI LUCA LUIGI

Table with 8 columns: Giro, Tratto 1, Tratto 2, Tratto 3, Tratto 4, T. Giro, km/h, Local Time. Rows 1-6.

P = Box In/Out - C = Tempo Invaldato

83 MELATINI SIMONE

Table with 8 columns: Giro, Tratto 1, Tratto 2, Tratto 3, Tratto 4, T. Giro, km/h, Local Time. Rows 1-12.

89 GIOIA FEDERICO

Table with 8 columns: Giro, Tratto 1, Tratto 2, Tratto 3, Tratto 4, T. Giro, km/h, Local Time. Rows 1-13.

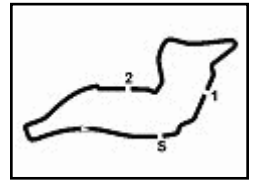
95 SAETTA MCQUEEN

Table with 8 columns: Giro, Tratto 1, Tratto 2, Tratto 3, Tratto 4, T. Giro, km/h, Local Time. Rows 1-4.

99 LIGATO LUCA

Table with 8 columns: Giro, Tratto 1, Tratto 2, Tratto 3, Tratto 4, T. Giro, km/h, Local Time. Rows 1-13.





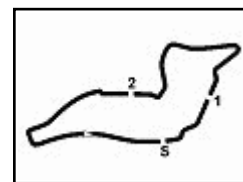
Enzo e Dino Ferrari 4.909 m

Peroni Race Network, 25-26-27 Maggio 2012

Clio Cup Italia - Ideal Time Prove Libere 2° Turno

Num.	Concorrente	Auto	Tratto 1	Tratto 2	Tratto 3	Tratto 4	Ideal Time	Tempo Ufficiale	Pos.	Diff.
1	11 COMINI S. (CH)	Ranault Clio Cup	8.694	17.655	52.059	46.138	2'04.546	2'04.843	1	0.297
2	47 ARCAESE S. (ROM)	Ranault Clio Cup	8.679	17.600	52.435	46.417	2'05.131	2'05.589	4	0.458
3	1 MURRAY E. (IRL)	Ranault Clio Cup	8.746	17.555	52.682	46.154	2'05.137	2'05.481	2	0.344
4	14 VIBERTI A. (ITA)	Ranault Clio Cup	8.699	17.938	52.411	46.352	2'05.400	2'05.577	3	0.177
5	46 TAVANO S. (ITA)	Ranault Clio Cup	8.809	17.720	52.776	46.244	2'05.549	2'05.657	5	0.108
6	9 RINALDI N. (ITA)	Ranault Clio Cup	8.685	17.695	52.834	46.344	2'05.558	2'06.277	7	0.719
7	67 CIATO S. (ITA)	Ranault Clio Cup	8.647	17.947	52.719	46.515	2'05.828	2'06.987	13	1.159
8	4 DICKENSON D. (IRL)	Ranault Clio Cup	8.832	17.675	52.761	46.586	2'05.854	2'06.154	6	0.300
9	89 GIOIA F. (ITA)	Ranault Clio Cup	8.628	17.926	52.584	46.810	2'05.948	2'06.563	9	0.615
10	34 GIRONACCI R. (ITA)	Ranault Clio Cup	8.761	17.760	52.978	46.594	2'06.093	2'06.978	12	0.885
11	83 MELATINI S. (ITA)	Ranault Clio Cup	8.778	17.689	53.012	46.797	2'06.276	2'06.543	8	0.267
12	59 NICOLI L. (ITA)	Ranault Clio Cup	8.719	17.885	53.126	46.554	2'06.284	2'06.910	11	0.626
13	35 PIPOLO G. (ITA)	Ranault Clio Cup	8.916	17.772	52.936	46.773	2'06.397	2'06.655	10	0.258
14	69 ZANINI S. (ITA)	Ranault Clio Cup	8.763	17.995	52.710	47.067	2'06.535	2'07.206	16	0.671
15	99 LIGATO L. (ITA)	Ranault Clio Cup	8.785	17.932	53.329	46.735	2'06.781	2'06.997	14	0.216
16	41 FERRARO M. (ITA)	Ranault Clio Cup	8.863	17.803	53.092	47.038	2'06.796	2'07.270	17	0.474
17	24 BALESTRERO E. (ITA)	Ranault Clio Cup	8.877	18.013	53.173	46.846	2'06.909	2'07.035	15	0.126
18	8 DELL'ONTE E. (ITA)	Ranault Clio Cup	8.671	18.215	53.319	46.736	2'06.941	2'07.441	19	0.500
19	2 BERGONZINI M. (ITA)	Ranault Clio Cup	8.899	17.954	53.233	46.868	2'06.954	2'07.425	18	0.471
20	27 PUCCETTI M. (ITA)	Ranault Clio Cup	8.907	17.968	53.407	47.002	2'07.284	2'07.645	20	0.361
21	60 PULIC I. (HR)	Ranault Clio Cup	8.749	18.118	53.361	47.163	2'07.391	2'07.919	22	0.528
22	5 PRINOTH G. (ITA)	Ranault Clio Cup	8.756	18.263	53.406	47.022	2'07.447	2'07.754	21	0.307
23	3 ZANOTTI S. (ITA)	Ranault Clio Cup	8.863	17.986	53.546	47.401	2'07.796	2'08.332	26	0.536
24	48 TEMPESTA S. (ITA)	Ranault Clio Cup	8.713	18.091	54.095	47.008	2'07.907	2'08.569	27	0.662
25	6 SWANWICK C. (GBR)	Ranault Clio Cup	8.903	17.707	53.978	47.325	2'07.913	2'08.191	23	0.278
26	7 GIACOMINI G. (ITA)	Ranault Clio Cup	8.754	18.329	53.921	46.925	2'07.929	2'08.327	25	0.398
27	82 BONETTI L. (ITA)	Ranault Clio Cup	8.860	18.054	53.851	47.235	2'08.000	2'08.824	28	0.824
28	17 PASQUALI D. (ITA)	Ranault Clio Cup	8.822	18.301	53.683	47.412	2'08.218	2'08.305	24	0.087
29	95 'SAETTA MCQUEEN' (ITA)	Ranault Clio Cup	8.934	18.589	55.417	47.813	2'10.753	2'10.753	29	0.000
Ideal Time Assoluto			8.628	17.555	52.059	46.138	2'04.380			





Enzo e Dino Ferrari 4.909 m

Peroni Race Network, 25-26-27 Maggio 2012

Clio Cup Italia - Classifica Prove Libere 2° Turno

Miglior Giro: = 2'04.843 - 4,909 km - Media 141,557 km/h

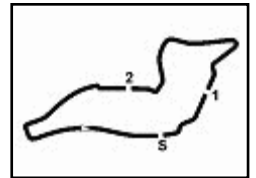
Num.	Conducente	Concorrente	Scuderia	Auto	Classe	Tempo	Dist.	Rel.	Giri
1	11 COMINI Stefano (CH)	Comini Stefano	Composit Motorsport	Ranault Clio Cup	J-E	2'04.843			12
2	1 MURRAY Eoin (IRL)	Murray Eoin	Monolite Racing	Ranault Clio Cup	E	2'05.481	0.638	0.638	10
3	14 VIBERTI Alberto (ITA)	Viberti Claudio	Composit Motorsport	Ranault Clio Cup	J-E	2'05.577	0.734	0.096	12
4	47 ARCARESE Salvatore (ROM)	RMS Engineering srl	Rangoni Motorsport	Ranault Clio Cup	J-	2'05.589	0.746	0.012	11
5	46 TAVANO Salvatore (ITA)	RMS Engineering srl	Rangoni Motorsport	Ranault Clio Cup	E	2'05.657	0.814	0.068	12
6	4 DICKENSON David (IRL)	Team Pyro	Team Pyro-Target	Ranault Clio Cup		2'06.154	1.311	0.497	13
7	9 RINALDI Nicola (ITA)	Rinaldi Nicola	GMC Motorsport	Ranault Clio Cup		2'06.277	1.434	0.123	13
8	83 MELATINI Simone (ITA)	Melatini Simone	Melatini Racing/Veregra Comp.	Ranault Clio Cup		2'06.543	1.700	0.266	12
9	89 GIOIA Federico (ITA)	Gioia Federico	Composit Motorsport	Ranault Clio Cup	J-	2'06.563	1.720	0.020	13
10	35 PIPELO Guglielmo (ITA)	Pipolo Guglielmo	GMC Motorsport	Ranault Clio Cup		2'06.655	1.812	0.092	13
11	59 NICOLI Lorenzo (ITA)	RMS Engineering srl	Rangoni Motorsport	Ranault Clio Cup		2'06.910	2.067	0.255	11
12	34 GIRONACCI Roberto (ITA)	Gironacci Roberto	GMC Motorsport	Ranault Clio Cup		2'06.978	2.135	0.068	12
13	67 CIATO Sebastiano (ITA)	Ciato Sebastiano	Composit Motorsport	Ranault Clio Cup	GE-	2'06.987	2.144	0.009	14
14	99 LIGATO Luca (ITA)	Ligato Luca	GMC Motorsport	Ranault Clio Cup	J-	2'06.997	2.154	0.010	13
15	24 BALESTRERO Emanuele (ITA)	Balestrero Emanuele	Giada Auto	Ranault Clio Cup		2'07.035	2.192	0.038	12
16	69 ZANINI Stefano (ITA)	Zanini Stefano	Composit Motorsport	Ranault Clio Cup	GE-	2'07.206	2.363	0.171	12
17	41 FERRARO Massimo (ITA)	Ferraro Massimo	Melatini Racing/Veregra Comp.	Ranault Clio Cup	GE-E	2'07.270	2.427	0.064	11
18	2 BERGONZINI Matteo (ITA)	Bergonzini Matteo	Monolite Racing	Ranault Clio Cup		2'07.425	2.582	0.155	11
19	8 DELL'ONTE Enrico (ITA)	Dell'Onte Enrico	Composit Motorsport	Ranault Clio Cup		2'07.441	2.598	0.016	13
20	27 PUCCHETTI Michele (ITA)	Puccetti Michele	Autostar Motorsport	Ranault Clio Cup	GE-	2'07.645	2.802	0.204	11
21	5 PRINOTH Gabriel (ITA)	Prinoth Gabriel	Team Pyro-Target	Ranault Clio Cup	E	2'07.754	2.911	0.109	13
22	60 PULIC Ivan (HR)	RMS Engineering srl	Rangoni Motorsport	Ranault Clio Cup	J-E	2'07.919	3.076	0.165	13
23	6 SWANWICK Chris (GBR)	Team Pyro	Team Pyro-Target	Ranault Clio Cup	J-E	2'08.191	3.348	0.272	12
24	17 PASQUALI Daniele (ITA)	Pasquali Daniele	Composit Motorsport	Ranault Clio Cup	GE-	2'08.305	3.462	0.114	12
25	7 GIACOMINI Gianluca (ITA)	One Racing	One Racing	Ranault Clio Cup	GE-	2'08.327	3.484	0.022	11
26	3 ZANOTTI Stefano (ITA)	Zanotti Stefano	Monolite Racing	Ranault Clio Cup		2'08.332	3.489	0.005	13
27	48 TEMPESTA Simone (ITA)	RMS Engineering srl	Rangoni Motorsport	Ranault Clio Cup	E	2'08.569	3.726	0.237	12
28	82 BONETTI Luca Luigi (ITA)	Bonetti Luca Luigi	Team Piloti Forlivesi	Ranault Clio Cup	GE-	2'08.824	3.981	0.255	12
29	95 'SAETTA MCQUEEN' (ITA)	'Saetta McQueen'	Monolite Racing	Ranault Clio Cup	GE-	2'10.753	5.910	1.929	4

Direttore di Gara : Campana Giorgio

26/05/2012 Inizio 12:42 Fine 13:15

Esposta alle:





Enzo e Dino Ferrari 4.909 m

Peroni Race Network, 25-26-27 Maggio 2012 Clio Cup Italia - Velocità Prove Libere 1° Turno

Miglior Giro:

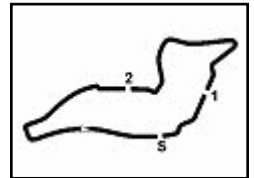
1	11	COMINI Stefano	Ranault Clio Cup	2'05.321
2	9	RINALDI Nicola	Ranault Clio Cup	2'06.367
3	4	DICKENSON David	Ranault Clio Cup	2'06.389
4	1	MURRAY Eoin	Ranault Clio Cup	2'06.495
5	24	BALESTRERO Emanuele	Ranault Clio Cup	2'06.854
6	35	PIPOLO Guglielmo	Ranault Clio Cup	2'06.867
7	67	CIATO Sebastiano	Ranault Clio Cup	2'06.973
8	46	TAVANO Salvatore	Ranault Clio Cup	2'06.996
9	14	VIBERTI Alberto	Ranault Clio Cup	2'07.010
10	47	ARCARESE Salvatore	Ranault Clio Cup	2'07.024
11	69	ZANINI Stefano	Ranault Clio Cup	2'07.160
12	89	GIOIA Federico	Ranault Clio Cup	2'07.176
13	41	FERRARO Massimo	Ranault Clio Cup	2'07.201
14	34	GIRONACCI Roberto	Ranault Clio Cup	2'07.208
15	83	MELATINI Simone	Ranault Clio Cup	2'07.391
16	17	PASQUALI Daniele	Ranault Clio Cup	2'07.470
17	8	DELL'ONTE Enrico	Ranault Clio Cup	2'07.743
18	59	NICOLI Lorenzo	Ranault Clio Cup	2'07.788
19	27	PUC CETTI Michele	Ranault Clio Cup	2'08.054
20	99	LIGATO Luca	Ranault Clio Cup	2'08.743
21	3	ZANOTTI Stefano	Ranault Clio Cup	2'08.966
22	2	BERGONZINI Matteo	Ranault Clio Cup	2'08.979
23	5	PRINOTH Gabriel	Ranault Clio Cup	2'09.162
24	95	'SAETTA MCQUEEN'	Ranault Clio Cup	2'09.740
25	82	BONETTI Luca Luiqi	Ranault Clio Cup	2'10.053
26	7	GIACOMINI Gianluca	Ranault Clio Cup	2'10.092
27	6	SWANWICK Chris	Ranault Clio Cup	2'10.538
28	60	PULIC Ivan	Ranault Clio Cup	2'10.642
29	48	TEMPESTA Simone	Ranault Clio Cup	2'13.730

Velocità

1	11	COMINI Stefano	Ranault Clio Cup	212.1
2	47	ARCARESE Salvatore	Ranault Clio Cup	211.3
3	24	BALESTRERO Emanuele	Ranault Clio Cup	210.9
4	14	VIBERTI Alberto	Ranault Clio Cup	210.9
5	69	ZANINI Stefano	Ranault Clio Cup	210.5
6	48	TEMPESTA Simone	Ranault Clio Cup	210.5
7	17	PASQUALI Daniele	Ranault Clio Cup	210.5
8	67	CIATO Sebastiano	Ranault Clio Cup	210.1
9	41	FERRARO Massimo	Ranault Clio Cup	210.1
10	35	PIPOLO Guglielmo	Ranault Clio Cup	209.7
11	59	NICOLI Lorenzo	Ranault Clio Cup	209.7
12	34	GIRONACCI Roberto	Ranault Clio Cup	209.7
13	2	BERGONZINI Matteo	Ranault Clio Cup	209.2
14	95	'SAETTA MCQUEEN'	Ranault Clio Cup	208.8
15	9	RINALDI Nicola	Ranault Clio Cup	208.4
16	89	GIOIA Federico	Ranault Clio Cup	208.4
17	83	MELATINI Simone	Ranault Clio Cup	207.6
18	3	ZANOTTI Stefano	Ranault Clio Cup	207.6
19	5	PRINOTH Gabriel	Ranault Clio Cup	207.6
20	4	DICKENSON David	Ranault Clio Cup	207.6
21	6	SWANWICK Chris	Ranault Clio Cup	207.2
22	8	DELL'ONTE Enrico	Ranault Clio Cup	207.2
23	46	TAVANO Salvatore	Ranault Clio Cup	207.2
24	60	PULIC Ivan	Ranault Clio Cup	206.5
25	27	PUC CETTI Michele	Ranault Clio Cup	206.1
26	82	BONETTI Luca Luiqi	Ranault Clio Cup	204.9
27	99	LIGATO Luca	Ranault Clio Cup	204.1
28	7	GIACOMINI Gianluca	Ranault Clio Cup	203.7
29	1	MURRAY Eoin	Ranault Clio Cup	202.2

Tratto 1		Tratto 2		Tratto 3		Tratto 4	
1	11	COMINI S.	8.533	1	11	COMINI S.	46.455
2	47	ARCARESE S.	8.574	2	46	TAVANO S.	46.508
3	41	FERRARO M.	8.586	3	47	ARCARESE S.	46.564
4	24	BALESTRERO E.	8.589	4	11	COMINI S.	46.617
5	14	VIBERTI A.	8.603	5	1	MURRAY E.	46.697
6	69	ZANINI S.	8.618	6	35	PIPOLO G.	46.698
7	35	PIPOLO G.	8.672	7	4	DICKENSON D.	46.700
8	59	NICOLI L.	8.673	8	67	CIATO S.	46.751
9	67	CIATO S.	8.674	9	83	MELATINI S.	46.769
10	17	PASQUALI D.	8.684	10	24	BALESTRERO E.	46.776
11	9	RINALDI N.	8.685	11	35	PIPOLO G.	46.790
12	48	TEMPESTA S.	8.691	12	83	MELATINI S.	46.797
13	2	BERGONZINI M.	8.696	13	8	DELL'ONTE E.	46.934
14	34	GIRONACCI R.	8.710	14	41	FERRARO M.	46.943
15	4	DICKENSON D.	8.722	15	17	PASQUALI D.	46.959
16	95	'SAETTA MCQUEE	8.735	16	89	GIOIA F.	46.962
17	5	PRINOTH G.	8.764	17	34	GIRONACCI R.	47.033
18	46	TAVANO S.	8.767	18	27	PUC CETTI M.	47.138
19	89	GIOIA F.	8.769	19	59	NICOLI L.	47.276
20	83	MELATINI S.	8.773	20	99	LIGATO L.	47.308
21	8	DELL'ONTE E.	8.794	21	2	BERGONZINI M.	47.311
22	3	ZANOTTI S.	8.799	22	5	PRINOTH G.	47.324
23	27	PUC CETTI M.	8.811	23	7	GIACOMINI G.	47.412
24	60	PULIC I.	8.817	24	82	BONETTI L.	47.469
25	6	SWANWICK C.	8.823	25	95	'SAETTA MCQUEE	47.719
26	7	GIACOMINI G.	8.837	26	3	ZANOTTI S.	47.748
27	82	BONETTI L.	8.873	27	60	PULIC I.	47.928
28	99	LIGATO L.	8.893	28	6	SWANWICK C.	48.420
29	1	MURRAY E.	8.975	29	48	TEMPESTA S.	48.767





Peroni Race Network, 25-26-27 Maggio 2012

Clio Cup Italia - Analisi Tempi Prove Libere 1° Turno

1 MURRAY EOIN

Giro	Tratto 1	Tratto 2	Tratto 3	Tratto 4	T. Giro	km/h	Local Time
1	28.180	22.903	1'01.270	50.484	2'42.837 P	109.4	9:44'27.665
2	9.046	17.912	53.715	46.970	2'07.643	201.1	9:46'35.308
3	9.032	17.805	52.960	46.698	2'06.495	201.8	9:48'41.803

2 BERGONZINI MATTEO

Giro	Tratto 1	Tratto 2	Tratto 3	Tratto 4	T. Giro	km/h	Local Time
1	23.135	22.828	1'00.798	50.476	2'37.237 P	110.7	9:41'51.825
2	8.900	19.088	55.600	49.057	2'12.645	203.0	9:44'29.062
3	9.255	20.683	1'03.670	55.242	2'28.850	177.1	9:49'10.557
4	9.226	20.248	1'01.463	49.473	2'20.410	187.8	9:51'30.967
5	8.696	18.778	54.248	47.511	2'09.233	209.2	9:53'40.200
6	8.782	20.475	55.777	5'35.962	7'00.996 P	184.3	10:00'41.196
7	22.417	21.463	55.849	48.246	2'27.975 P	139.8	10:03'09.171
8	8.913	18.461	54.381	47.469	2'09.224	204.1	10:05'18.395
9	8.783	18.221	53.993	47.982	2'08.979	208.0	10:07'27.374

3 ZANOTTI STEFANO

Giro	Tratto 1	Tratto 2	Tratto 3	Tratto 4	T. Giro	km/h	Local Time
1	22.144	24.307	1'05.848	55.405	2'47.704 P	111.3	9:44'48.764
2	9.352	21.279	59.899	50.109	2'20.639	163.4	9:47'09.403
3	8.994	20.743	56.748	48.515	2'15.000	203.7	9:49'24.403
4	8.955	18.620	55.861	48.316	2'11.752	203.7	9:51'36.155
5	8.939	18.800	55.052	48.275	2'11.066	203.7	9:53'47.221
6	8.928	19.440	55.070	47.717	2'11.155	196.0	9:55'58.376
7	8.965	18.496	55.653	48.984	2'12.098	203.7	9:58'10.474
8	8.799	18.552	55.258	47.846	2'10.455	207.6	10:00'20.929
9	8.888	18.293	54.461	47.324	2'08.966	204.1	10:02'29.895
10	8.836	18.593	54.626	47.752	2'09.807	205.3	10:04'39.702
11	8.851	18.598	1'28.755	3'00.781	4'56.985 P	205.7	10:09'36.687
12	17.564	19.327	54.794	48.129	2'19.814 P	148.0	10:11'56.501

4 DICKENSON DAVID

Giro	Tratto 1	Tratto 2	Tratto 3	Tratto 4	T. Giro	km/h	Local Time
1	28.385	21.710	1'05.179	59.151	2'54.425 P	137.6	9:40'42.649
2	9.048	18.354	54.461	48.252	2'10.115	200.7	9:45'47.189
3	8.900	17.929	53.846	47.890	2'08.565	203.7	9:47'55.754
4	8.886	18.205	53.363	46.702	2'07.156	205.3	9:50'02.910
5	8.768	17.640	54.240	1'04.848	2'25.496	206.8	9:52'28.406
6	8.871	19.434	54.315	47.025	2'09.645	193.5	9:54'38.051
7	9.173	20.722	53.759	2'37.366	4'01.020 P	156.8	9:58'39.071
8	19.454	20.876	1'01.829	59.108	2'41.267 P	144.6	10:01'20.338
9	8.894	19.891	55.545	47.910	2'12.240	197.8	10:03'32.578
10	8.805	17.813	53.149	46.783	2'06.550	206.5	10:05'39.128
11	8.761	17.695	53.495	46.745	2'06.696	207.2	10:07'45.824
12	8.722	17.630	53.337	46.700	2'06.389	207.6	10:09'52.213

5 PRINOTH GABRIEL

Giro	Tratto 1	Tratto 2	Tratto 3	Tratto 4	T. Giro	km/h	Local Time
1	25.109	28.249	1'07.048	57.030	2'57.436 P	103.1	9:41'10.970
2	9.062	20.387	57.425	49.570	2'16.444	200.7	9:46'24.850
3	9.049	19.560	55.767	47.718	2'12.094	199.6	9:48'36.944
4	8.978	18.741	54.727	47.612	2'10.058	203.0	9:50'47.002
5	8.901	18.471	54.562	47.308	2'09.242	203.7	9:52'56.244
6	8.956	19.435	55.152	47.505	2'11.048	184.3	9:55'07.292
7	8.880	18.622	54.885	47.855	2'10.242	204.5	9:57'17.534
8	8.869	18.971	58.007	2'22.034	3'47.881 P	202.2	10:01'05.415
9	21.040	22.938	55.631	49.495	2'29.104 P	129.6	10:03'34.519
10	8.764	18.171	54.652	47.807	2'09.394	207.6	10:05'43.913
11	8.816	18.519	54.218	47.834	2'09.387	206.1	10:07'53.300
12	8.797	18.427	54.233	47.705	2'09.162	206.1	10:10'02.462

6 SWANWICK CHRIS

Giro	Tratto 1	Tratto 2	Tratto 3	Tratto 4	T. Giro	km/h	Local Time
1	22.457	24.265	1'00.290	51.244	2'38.256 P	125.5	9:40'59.484
2	8.823	18.508	55.869	48.560	2'11.760	207.2	9:43'37.740
3	8.923	18.428	55.847	48.426	2'11.624	191.1	9:48'01.124
4	8.987	18.035	55.795	48.355	2'11.172	203.3	9:50'12.296
5	8.927	18.028	55.501	48.082	2'10.538	204.1	9:52'22.834
6	9.206	18.614	55.228	47.748	2'10.796	185.6	9:54'33.630
7	8.847	18.581	55.296	48.607	2'11.331	205.7	9:56'44.961

7 GIACOMINI GIANLUCA

Giro	Tratto 1	Tratto 2	Tratto 3	Tratto 4	T. Giro	km/h	Local Time
1	9.239	19.750	58.979	49.527	2'17.495	193.9	9:45'12.163
2	9.030	19.131	55.244	1'15.264	2'38.669	201.1	9:47'50.832
3	9.222	18.933	57.162	48.174	2'13.491	193.2	9:50'04.323
4	8.921	18.778	55.965	47.919	2'11.583	202.6	9:52'15.906
5	9.065	18.738	55.318	47.931	2'11.052	198.9	9:54'26.958
6	8.977	18.790	54.467	47.858	2'10.092	200.3	9:56'37.050
7	9.067	18.596	55.147	47.412	2'10.222	198.1	9:58'47.272
8	8.966	19.079	54.616	2'42.863	4'05.524 P	200.3	10:02'52.796
9	17.767	20.582	55.711	48.015	2'22.075 P	143.1	10:05'14.871
10	8.837	18.447	55.138	49.351	2'11.773	203.7	10:07'26.644

8 DELL'ONTE ENRICO

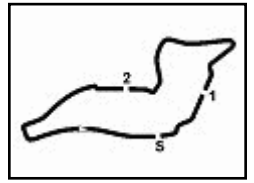
Giro	Tratto 1	Tratto 2	Tratto 3	Tratto 4	T. Giro	km/h	Local Time
1	40.798	22.059	1'02.125	49.624	2'54.606 P	138.0	9:40'06.976
2	8.923	19.984	57.640	48.379	2'14.926	189.5	9:43'01.582
3	8.867	18.940	54.906	48.078	2'10.791	204.1	9:47'27.299
4	8.927	18.628	53.940	47.374	2'08.869	203.7	9:49'36.168
5	8.870	18.538	53.370	47.872	2'08.650	204.9	9:51'44.818
6	8.813	48.735	55.961	2'33.243	4'26.752 P	206.1	9:56'11.570
7	18.723	19.920	56.820	49.463	2'24.926 P	143.7	9:58'36.496
8	8.794	19.095	54.180	47.718	2'09.787	207.2	10:00'46.283
9	8.805	18.606	53.726	47.372	2'08.509	206.5	10:02'54.792
10	8.816	18.666	53.588	47.325	2'08.395	206.5	10:05'03.187
11	8.810	18.590	53.688	46.962	2'08.050	206.5	10:07'11.237
12	8.802	18.393	53.433	47.115	2'07.743	206.5	10:09'18.980
13	8.828	18.409	54.805	47.288	2'09.330	205.7	10:11'28.310

9 RINALDI NICOLA

Giro	Tratto 1	Tratto 2	Tratto 3	Tratto 4	T. Giro	km/h	Local Time
1	8.988	18.101	53.552	46.708	2'07.349	202.6	9:44'43.225
2	8.834	19.284	53.935	46.798	2'08.851	204.9	9:46'59.425
3	8.936	17.693	53.234	46.775	2'06.638	201.5	9:49'06.063
4	8.937	17.748	53.289	46.523	2'06.497	201.5	9:51'12.560
5	8.878	17.797	58.352	3'59.316	5'24.343 P	202.6	9:56'36.903
6	20.322	20.647	54.299	55.862	2'31.130 P	137.3	9:59'08.033
7	8.867	17.934	53.511	46.844	2'07.156	203.7	10:01'15.189
8	8.740	17.847	53.388	46.508	2'06.483	206.8	10:03'21.672
9	8.770	17.846	53.400	46.675	2'06.691	206.1	10:05'28.363
10	8.748	17.896	56.847	46.767	2'10.258	206.8	10:07'38.621
11	8.685	17.767	53.269	46.646	2'06.367	208.4	10:09'44.988

11 COMINI STEFANO

Giro	Tratto 1	Tratto 2	Tratto 3	Tratto 4	T. Giro	km/h	Local Time
1	34.920	21.104	57.183	48.864	2'42.071 P	129.4	9:42'56.917
2	8.687	18.967	53.443	47.057	2'08.154	206.5	9:45'05.071
3	8.774	17.829	52.148	46.570	2'05.321	208.8	9:47'10.392
4	8.533	18.384	52.957	46.455	2'06.329	211.3	9:49'16.721
5	8.576	17.944	54.197	50.230	2'10.947	211.3	9:51'27.668
6	8.603	17.806	52.925	46.650	2'05.984	208.0	9:53'33.652
7	8.798	18.103					



Peroni Race Network, 25-26-27 Maggio 2012

Clio Cup Italia - Analisi Tempi Prove Libere 1° Turno

Enzo e Dino Ferrari 4.909 m

13	8.603	18.297	52.901	48.399	2'08.200	208.4	10:09'40.694
14	8.683	17.991	53.677	46.833	2'07.184	210.9	10:11'47.878

10	8.832	17.776	53.761	46.564	2'06.933	204.5	10:06'12.002
11	8.828	18.214	53.513	46.635	2'07.190	204.9	10:08'19.192
12	8.834	18.038	53.771	46.806	2'07.449	204.5	10:10'26.641

17 PASQUALI DANIELE							
Giro	Tratto 1	Tratto 2	Tratto 3	Tratto 4	T. Giro	km/h	Local Time
		23.870	1'04.640	53.112		110.2	9:43'07.201
1	9.131	20.212	56.231	57.321	2'22.895	177.1	9:45'30.096
2	8.927	19.206	55.056	49.371	2'12.560	198.5	9:47'42.656
3	8.862	18.733	55.313	48.865	2'11.773	205.7	9:49'54.429
4	8.912	19.059	54.953	47.871	2'10.795	203.0	9:52'05.224
5	8.827	18.827	53.802	47.609	2'09.065	205.3	9:54'14.289
6	8.908	24.031	54.969	47.710	2'15.618	199.2	9:56'29.907
7	8.846	18.385	53.697	47.660	2'08.588	204.9	9:58'38.495
8	8.784	18.572	54.006	47.481	2'08.843	203.0	10:00'47.338
9	8.763	18.493	53.948	47.284	2'08.488	206.8	10:02'55.826
10	8.731	18.508	53.526	47.259	2'08.024	209.2	10:05'03.850
11	8.684	18.503	57.117	48.019	2'12.323	210.5	10:07'16.173
12	8.720	18.199	53.848	47.094	2'07.861	208.4	10:09'24.034
13	8.746	18.121	53.570	47.033	2'07.470	208.8	10:11'31.504

41 FERRARO MASSIMO							
Giro	Tratto 1	Tratto 2	Tratto 3	Tratto 4	T. Giro	km/h	Local Time
							9:40'35.428
1	19.738	21.730	58.516	52.521	2'32.505 P	131.0	9:43'07.933
2	9.327	19.959	56.111	50.956	2'16.353	173.6	9:45'24.286
3	8.855	18.302	55.281	47.686	2'10.124	205.3	9:47'34.410
4	8.721	18.594	54.082	47.117	2'08.514	209.7	9:49'42.924
5	8.901	18.030	53.473	46.797	2'07.201	203.0	9:51'50.125
6	8.849	18.072	53.562	47.545	2'08.028	206.1	9:53'58.153
7	8.859	21.136	54.520	3'13.143	4'37.658 P	203.0	9:58'35.811
8	18.955	22.292	55.117	52.587	2'28.951 P	140.1	10:01'04.762
9	8.906	18.124	53.918	47.430	2'08.378	203.3	10:03'13.140
10	8.802	18.352	54.048	47.177	2'08.379	206.8	10:05'21.519
11	8.586	18.532	55.032	47.108	2'09.258	210.1	10:07'30.777
12	8.785	18.280	54.188	47.916	2'09.169	206.1	10:09'39.946
13	8.742	18.156	54.792	47.317	2'09.007	208.0	10:11'48.953

24 BALESTRERO EMANUELE							
Giro	Tratto 1	Tratto 2	Tratto 3	Tratto 4	T. Giro	km/h	Local Time
							9:42'59.297
1	19.719	25.626	1'00.804	49.901	2'36.050 P	118.5	9:45'35.347
2	8.949	18.641	54.237	47.954	2'09.781	203.0	9:47'45.128
3	8.888	18.355	54.024	48.570	2'09.837	205.3	9:49'54.965
4	8.736	18.560	53.540	47.349	2'08.185	208.8	9:52'03.150
5	8.845	18.599	53.851	3'28.293	4'49.588 P	205.7	9:56'52.738
6	18.649	20.594	54.443	47.132	2'20.818 P	117.2	9:59'13.556
7	8.784	18.144	53.391	46.910	2'07.229	207.2	10:01'20.785
8	8.589	18.298	53.270	46.697	2'06.854	209.2	10:03'27.639
9	8.644	18.132	53.792	47.259	2'07.827	210.9	10:05'35.466
10	8.797	18.202	53.382	46.746	2'07.127	206.8	10:07'42.593
11	8.745	18.110	53.386	46.879	2'07.120	208.0	10:09'49.713

46 TAVANO SALVATORE							
Giro	Tratto 1	Tratto 2	Tratto 3	Tratto 4	T. Giro	km/h	Local Time
							9:42'28.936
1	9.085	19.017	56.143	2'09.282	3'33.527 P	199.6	9:46'02.463
2	20.625	19.500	54.584	49.247	2'23.956 P	140.9	9:48'26.419
3	8.930	18.394	53.830	47.956	2'09.110	203.0	9:50'35.529
4	8.892	18.278	53.986	47.782	2'08.938	204.5	9:52'44.467
5	8.877	18.486	54.284	47.529	2'09.176	204.9	9:54'53.643
6	8.847	18.152	53.890	47.499	2'08.388	206.1	9:57'02.031
7	8.879	18.408	53.904	47.437	2'08.628	204.5	9:59'10.659
8	8.774	18.260	53.587	47.481	2'08.102	207.2	10:01'18.761
9	8.767	18.360	53.769	47.184	2'08.080	206.1	10:03'26.841
10	8.772	18.048	1'07.401	51.901	2'26.122	207.2	10:05'52.963
11	8.779	18.002	53.446	46.769	2'06.996	206.8	10:07'59.959
12	8.807	18.014	52.889	50.111	2'09.821	206.1	10:10'09.780

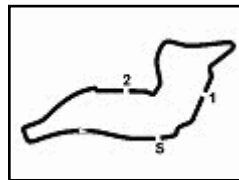
27 PUCETTI MICHELE							
Giro	Tratto 1	Tratto 2	Tratto 3	Tratto 4	T. Giro	km/h	Local Time
							9:41'26.547
1	20.955	20.889	59.508	48.944	2'30.296 P	136.1	9:43'56.843
2	9.088	18.514	54.520	47.737	2'09.859	198.9	9:46'06.702
3	9.035	18.189	53.706	47.542	2'08.472	201.1	9:48'15.174
4	9.062	18.182	53.962	47.827	2'09.033	200.0	9:50'24.207
5	8.985	18.117	53.676	47.276	2'08.054	201.8	9:52'32.261
6	8.961	18.391	54.982	48.342	2'10.676	203.3	9:54'42.937
7	8.993	18.308	56.830	47.660	2'11.791	201.8	9:56'54.728
8	8.957	18.038	54.411	4'15.871	5'37.277 P	202.2	10:02'32.005
9	18.396	19.661	55.036	48.071	2'11.164 P	141.8	10:04'53.169
10	8.990	18.264	55.804	49.428	2'12.486	201.1	10:07'05.655
11	8.811	18.122	53.978	47.360	2'08.271	206.1	10:09'13.926
12	8.949	18.132	53.818	47.456	2'08.355	201.8	10:11'22.281

47 ARCAESE SALVATORE							
Giro	Tratto 1	Tratto 2	Tratto 3	Tratto 4	T. Giro	km/h	Local Time
							9:42'47.917
1	8.951	20.256	55.935	48.475	2'13.617	204.1	9:45'01.534
2	8.796	18.374	54.192	47.371	2'08.733	207.2	9:47'10.267
3	8.648	18.726	53.220	47.286	2'07.880	211.3	9:49'18.147
4	8.574	18.975	53.880	48.930	2'10.359	210.9	9:51'28.506
5	8.725	18.182	53.138	46.979	2'07.024	209.7	9:53'35.530
6	8.748	18.296	53.260	47.262	2'07.566	208.4	9:55'43.096
7	8.939	18.221	53.606	47.642	2'08.215	203.7	9:57'51.311
8	8.975	17.989	53.137	46.959	2'07.060	201.8	9:59'58.371

34 GIRONACCI ROBERTO							
Giro	Tratto 1	Tratto 2	Tratto 3	Tratto 4	T. Giro	km/h	Local Time
							9:41'36.873
1	22.853	22.712	57.556	2'17.184	4'00.305 P	134.1	9:45'37.178
2	20.561	23.161	55.765	48.269	2'27.756 P	83.8	9:48'04.934
3	8.924	18.329	54.188	47.936	2'09.377	204.1	9:50'14.311
4	8.949	18.067	54.177	47.291	2'08.484	203.7	9:52'22.795
5	8.889	18.430	57.106	2'32.844	3'57.269 P	204.1	9:56'20.064
6	19.967	19.420	54.084	47.225	2'20.696 P	132.2	9:58'40.760
7	8.757	18.159	53.918	47.003	2'07.837	208.0	10:00'48.597
8	8.710	17.845	57.994	47.022	2'11.571	209.7	10:03'00.168
9	8.771	17.887	53.576	46.974	2'07.208	207.2	10:05'07.376
10	8.768	17.998	53.947	47.012	2'07.725	208.0	10:07'15.101
11	8.792	17.882	53.766	46.819	2'07.259	207.2	10:09'22.360
12	8.796	18.000	53.657	46.776	2'07.229	207.2	10:11'29.589

48 TEMPESTA SIMONE							
Giro	Tratto 1	Tratto 2	Tratto 3	Tratto 4	T. Giro	km/h	Local Time
							9:42'55.167
1	9.755	21.993	1'01.603	51.773	2'25.124	180.6	9:45'20.291
2	8.878	19.121	58.249	52.512	2'18.760	204.9	9:47'39.051
3	8.880	18.892	1'00.082	51.143	2'18.997	205.7	9:49'58.048
4	8.691	19.510	56.762	48.767	2'13.730	210.5	9:52'11.778

35 PIPOLO GUGLIELMO							
Giro	Tratto 1	Tratto 2	Tratto 3	Tratto 4	T. Giro	km/h	Local Time
							9:42'49.608
1	8.805	18.522	54.530	47.852	2'09.709	206.5	9:44'59.317
2	8.744	18.170	54.098	50.895	2'11.907	209.7	9:47'11.224
3	8.672	19.474	53.797	46.683	2'08.626	209.7	9:49'19.850
4	8.721	17.977	53.906	47.065	2'07.669	208.8	9:51'27.519
5	8.918	18.054	53.292	46.603	2'06.867	194.9	9:53'34.386
6	8.711	17.939	54.799	2'34.568	3		



Peroni Race Network, 25-26-27 Maggio 2012

Clio Cup Italia - Analisi Tempi Prove Libere 1° Turno

Enzo e Dino Ferrari 4.909 m

3 / 3

8	8.825	18.810	55.073	48.094	2'10.802	201.8	10:03'03.661
9	8.818	18.659	54.597	48.568	2'10.642	206.5	10:05'14.303
10	8.844	18.824	56.430	48.836	2'12.934	205.7	10:07'27.237
11	8.993	19.092	55.085	48.690	2'11.860	185.2	10:09'39.097
12	8.902	18.889	55.941	47.928	2'11.660	203.7	10:11'50.757

67 CIATO SEBASTIANO							
Giro	Tratto 1	Tratto 2	Tratto 3	Tratto 4	T. Giro	km/h	Local Time
							9:40'24.332
1	28.317	21.803	1'00.001	51.786	2'41.907 P	126.7	9:43'06.239
2	8.985	18.521	54.626	48.832	2'10.964	198.9	9:45'17.203
3	8.766	18.605	59.233	49.977	2'16.581	206.1	9:47'33.784
4	8.826	19.194	1'06.593	48.841	2'23.454	201.1	9:49'57.238
5	8.674	19.346	54.753	47.188	2'09.961	210.1	9:52'07.199
6	8.789	18.033	53.477	47.178	2'07.477	204.1	9:54'14.676
7	8.697	23.331	53.737	47.150	2'12.915	208.0	9:56'27.591
8	8.980	18.012	53.232	47.112	2'07.336	201.1	9:58'34.927
9	8.933	18.088	53.502	47.006	2'07.529	203.7	10:00'42.456
10	8.884	18.000	53.398	47.789	2'08.071	203.0	10:02'50.527
11	8.947	17.920	53.181	46.925	2'06.973	201.5	10:04'57.500
12	8.835	18.365	53.616	46.751	2'07.567	206.1	10:07'05.067
13	8.881	17.894	53.416	46.881	2'07.072	202.6	10:09'12.139
14	8.880	18.097	53.188	47.402	2'07.567	201.8	10:11'19.706

69 ZANINI STEFANO							
Giro	Tratto 1	Tratto 2	Tratto 3	Tratto 4	T. Giro	km/h	Local Time
							9:42'48.913
1	8.812	18.706	54.612	47.822	2'09.952	207.2	9:44'58.865
2	8.921	18.221	53.439	47.598	2'08.179	204.1	9:47'07.044
3	8.841	18.100	56.535	47.477	2'10.953	206.5	9:49'17.997
4	8.618	20.238	1'04.232	7'57.514	9'30.602 P	210.5	9:58'48.599
5	18.710	19.987	57.368	48.854	2'24.919 P	143.3	10:01'13.518
6	8.831	18.682	54.822	47.350	2'09.685	206.1	10:03'23.203
7	8.725	18.338	53.104	47.001	2'07.168	208.8	10:05'30.371
8	8.733	18.118	53.387	47.105	2'07.343	209.2	10:07'37.714
9	8.783	18.237	53.197	46.943	2'07.160	207.2	10:09'44.874
10	9.534	18.134	52.904	48.171	2'08.743	195.3	10:11'53.617

82 BONETTI LUCA LUIGI							
Giro	Tratto 1	Tratto 2	Tratto 3	Tratto 4	T. Giro	km/h	Local Time
							9:43'27.622
1	10.538	20.159	1'08.775	1'08.758	2'27.216	162.2	9:45'54.838
2	9.149	18.982	55.033	48.994	2'12.158	196.3	9:48'06.996
3	9.022	18.620	54.571	48.420	2'10.633	202.2	9:50'17.629
4	8.993	18.584	55.255	3'02.277	4'25.109 P	202.2	9:54'42.738
5	24.327	23.051	56.902	48.828	2'33.108 P	118.5	9:57'15.846
6	9.082	18.441	1'18.204	48.917	2'34.644	200.7	9:59'50.490
7	8.873	18.186	54.408	48.586	2'10.053	204.9	10:02'00.543
8	8.981	18.407	54.925	48.489	2'10.802	202.6	10:04'11.345
9	8.975	18.577	55.214	48.579	2'11.345	203.0	10:06'22.690

83 MELATINI SIMONE							
Giro	Tratto 1	Tratto 2	Tratto 3	Tratto 4	T. Giro	km/h	Local Time
							9:40'40.620
1	20.710	22.466	58.847	52.153	2'34.176 P	114.0	9:43'14.796
2	9.159	18.641	55.333	48.406	2'11.539	200.3	9:45'26.335
3	8.830	18.298	54.252	48.649	2'10.029	206.1	9:47'36.364
4	8.818	18.036	53.804	47.288	2'07.946	207.2	9:49'44.310
5	8.830	18.011	53.321	47.229	2'07.391	205.3	9:51'51.701
6	8.813	18.206	53.475	47.138	2'07.632	207.2	9:53'59.333
7	8.773	18.426	1'09.269	4'16.049	5'52.517 P	207.6	9:59'51.850
8	20.345	20.003	54.917	47.311	2'22.576 P	125.4	10:02'14.426
9	8.910	18.301	53.988	47.440	2'08.639	203.3	10:04'23.065
10	8.875	18.079	53.939	47.486	2'08.379	204.5	10:06'31.444

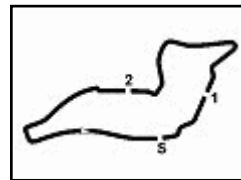
89 GIOIA FEDERICO							
Giro	Tratto 1	Tratto 2	Tratto 3	Tratto 4	T. Giro	km/h	Local Time
							9:43'06.477
1	9.460	19.936	56.332	49.366	2'15.094 C	178.2	9:45'21.571
2	8.832	19.046	55.530	48.304	2'11.712	206.1	9:47'33.283
3	8.928	18.742	54.885	49.879	2'12.434	201.5	9:49'45.717
4	8.769	18.180	54.208	47.791	2'08.948	208.4	9:51'54.665
5	8.780	18.260	54.520	2'39.825	4'01.385 P	206.8	9:55'56.050
6	18.755	20.348	56.967	48.758	2'24.828 P	142.2	9:58'20.878
7	8.873	18.228	54.530	47.505	2'09.136	203.7	10:00'30.014
8	8.854	18.111	54.228	47.378	2'08.571	204.9	10:02'38.585
9	8.840	18.066	53.881	47.259	2'08.046	205.3	10:04'46.631
10	8.835	17.958	53.686	47.056	2'07.535	205.7	10:06'54.166
11	8.868	17.983	53.535	46.790	2'07.176	204.5	10:09'01.342

95 'SAETTA MCQUEEN'							
Giro	Tratto 1	Tratto 2	Tratto 3	Tratto 4	T. Giro	km/h	Local Time
							9:42'09.138
1	20.589	24.993	1'01.420	52.948	2'39.950 P	135.6	9:44'49.088
2	9.049	19.661	57.044	48.675	2'14.429	196.3	9:47'03.517
3	9.001	19.106	55.663	47.971	2'11.741	200.3	9:49'15.258
4	8.931	18.403	56.543	50.997	2'14.874	202.6	9:51'30.132
5	8.735	18.585	54.415	48.005	2'09.740	208.8	9:53'39.872
6	8.900	19.690	54.828	48.245	2'11.663	185.9	9:55'51.535
7	8.962	18.607	55.266	3'27.925	4'50.760 P	203.0	10:00'42.295
8	22.111	21.375	56.543	48.371	2'28.400 P	138.3	10:03'10.695
9	8.890	18.617	55.205	47.719	2'10.431	203.3	10:05'21.126
10	8.829	18.345	56.116	47.889	2'11.179	206.1	10:07'32.305
11	8.790	18.609	54.832	48.045	2'10.276	204.1	10:09'42.581

99 LIGATO LUCA							
Giro	Tratto 1	Tratto 2	Tratto 3	Tratto 4	T. Giro	km/h	Local Time
							9:42'56.666
1	9.090	23.197	59.935	52.400	2'14.736	111.3	9:45'11.402
2	9.029	18.931	55.088	48.171	2'11.219	200.7	9:47'22.621
3	9.029	18.627	54.476	48.036	2'10.168	201.8	9:49'32.789
4	8.985	18.485	54.410	47.897	2'09.777	201.1	9:51'42.566
5	8.939	18.381	53.735	47.688	2'08.743	202.2	9:53'51.309
6	8.897	18.697	53.939	47.311	2'08.844	201.5	9:56'00.153
7	8.893	18.457	54.200	48.106	2'09.656	204.1	9:58'09.809
8	8.987	18.284	54.352	47.808	2'09.431	201.5	10:00'19.240
9	8.954	18.318	54.171	47.639	2'09.082	202.6	10:02'28.322
10	8.952	18.403	54.242	47.678	2'09.275	202.2	10:04'37.597
11	8.923	18.997	54.725	2'18.253	3'40.898 P	203.0	10:08'18.495
12	19.728	20.676	54.914	48.137	2'23.455 P	127.6	10:10'41.950

P = Box In/Out - C = Tempo Invalidato





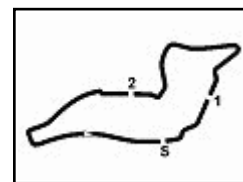
Enzo e Dino Ferrari 4.909 m

Peroni Race Network, 25-26-27 Maggio 2012

Clio Cup Italia - Ideal Time Prove Libere 1° Turno

Num.	Concorrente	Auto	Tratto 1	Tratto 2	Tratto 3	Tratto 4	Ideal Time	Tempo Ufficiale	Pos.	Diff.
1	11 COMINI S. (CH)	Ranault Clio Cup	8.533	17.702	52.148	46.455	2'04.838	2'05.321	1	0.483
2	14 VIBERTI A. (ITA)	Ranault Clio Cup	8.603	17.976	52.901	46.617	2'06.097	2'07.010	9	0.913
3	9 RINALDI N. (ITA)	Ranault Clio Cup	8.685	17.693	53.234	46.508	2'06.120	2'06.367	2	0.247
4	4 DICKENSON D. (IRL)	Ranault Clio Cup	8.722	17.630	53.149	46.700	2'06.201	2'06.389	3	0.188
5	35 PIPOLO G. (ITA)	Ranault Clio Cup	8.672	17.776	53.292	46.564	2'06.304	2'06.867	6	0.563
6	1 MURRAY E. (IRL)	Ranault Clio Cup	8.975	17.705	52.960	46.698	2'06.338	2'06.495	4	0.157
7	47 ARCARESE S. (ROM)	Ranault Clio Cup	8.574	17.699	53.137	46.959	2'06.369	2'07.024	10	0.655
8	46 TAVANO S. (ITA)	Ranault Clio Cup	8.767	18.002	52.889	46.769	2'06.427	2'06.996	8	0.569
9	67 CIATO S. (ITA)	Ranault Clio Cup	8.674	17.894	53.181	46.751	2'06.500	2'06.973	7	0.473
10	69 ZANINI S. (ITA)	Ranault Clio Cup	8.618	18.100	52.904	46.943	2'06.565	2'07.160	11	0.595
11	24 BALESTRERO E. (ITA)	Ranault Clio Cup	8.589	18.110	53.270	46.697	2'06.666	2'06.854	5	0.188
12	41 FERRARO M. (ITA)	Ranault Clio Cup	8.586	18.030	53.473	46.797	2'06.886	2'07.201	13	0.315
13	34 GIRONACCI R. (ITA)	Ranault Clio Cup	8.710	17.845	53.576	46.776	2'06.907	2'07.208	14	0.301
14	89 GIOIA F. (ITA)	Ranault Clio Cup	8.769	17.958	53.535	46.790	2'07.052	2'07.176	12	0.124
15	83 MELATINI S. (ITA)	Ranault Clio Cup	8.773	17.947	53.321	47.138	2'07.179	2'07.391	15	0.212
16	17 PASQUALI D. (ITA)	Ranault Clio Cup	8.684	18.121	53.526	47.033	2'07.364	2'07.470	16	0.106
17	8 DELL'ONTE E. (ITA)	Ranault Clio Cup	8.794	18.393	53.370	46.962	2'07.519	2'07.743	17	0.224
18	59 NICOLI L. (ITA)	Ranault Clio Cup	8.673	18.237	53.726	46.934	2'07.570	2'07.788	18	0.218
19	27 PUCCHETTI M. (ITA)	Ranault Clio Cup	8.811	18.038	53.676	47.276	2'07.801	2'08.054	19	0.253
20	99 LIGATO L. (ITA)	Ranault Clio Cup	8.893	18.284	53.735	47.311	2'08.223	2'08.743	20	0.520
21	2 BERGONZINI M. (ITA)	Ranault Clio Cup	8.696	18.221	53.993	47.469	2'08.379	2'08.979	22	0.600
22	5 PRINOTH G. (ITA)	Ranault Clio Cup	8.764	18.171	54.218	47.308	2'08.461	2'09.162	23	0.701
23	3 ZANOTTI S. (ITA)	Ranault Clio Cup	8.799	18.293	54.461	47.324	2'08.877	2'08.966	21	0.089
24	7 GIACOMINI G. (ITA)	Ranault Clio Cup	8.837	18.447	54.319	47.412	2'09.015	2'10.092	26	1.077
25	95 'SAETTA MCQUEEN' (ITA)	Ranault Clio Cup	8.735	18.247	54.415	47.719	2'09.116	2'09.740	24	0.624
26	6 SWANWICK C. (GBR)	Ranault Clio Cup	8.823	18.028	55.228	47.748	2'09.827	2'10.538	27	0.711
27	82 BONETTI L. (ITA)	Ranault Clio Cup	8.873	18.186	54.408	48.420	2'09.887	2'10.053	25	0.166
28	60 PULIC I. (HR)	Ranault Clio Cup	8.817	18.659	54.597	47.928	2'10.001	2'10.642	28	0.641
29	48 TEMPESTA S. (ITA)	Ranault Clio Cup	8.691	18.892	56.762	48.767	2'13.112	2'13.730	29	0.618
Ideal Time Assoluto			8.533	17.630	52.148	46.455	2'04.766			





Enzo e Dino Ferrari 4.909 m

Peroni Race Network, 25-26-27 Maggio 2012

Clio Cup Italia - Classifica Prove Libere 1° Turno

Miglior Giro: = 2'05.321 - 4,909 km - Media 141,017 km/h

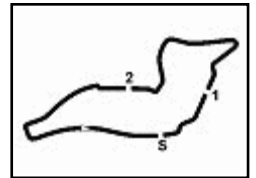
Num.	Conducente	Concorrente	Scuderia	Auto	Classe	Tempo	Dist.	Rel.	Giri
1	11 COMINI Stefano (CH)	Comini Stefano	Composit Motorsport	Ranault Clio Cup	J-E	2'05.321			13
2	9 RINALDI Nicola (ITA)	Rinaldi Nicola	GMC Motorsport	Ranault Clio Cup		2'06.367	1.046	1.046	11
3	4 DICKENSON David (IRL)	Team Pyro	Team Pyro-Target	Ranault Clio Cup		2'06.389	1.068	0.022	12
4	1 MURRAY Eoin (IRL)	Murray Eoin	Monolite Racing	Ranault Clio Cup	E	2'06.495	1.174	0.106	3
5	24 BALESTRERO Emanuele (ITA)	Balestrero Emanuele	Giada Auto	Ranault Clio Cup		2'06.854	1.533	0.359	11
6	35 PIPOLO Guglielmo (ITA)	Pipolo Guglielmo	GMC Motorsport	Ranault Clio Cup		2'06.867	1.546	0.013	12
7	67 CIATO Sebastiano (ITA)	Ciato Sebastiano	Composit Motorsport	Ranault Clio Cup	GE-	2'06.973	1.652	0.106	14
8	46 TAVANO Salvatore (ITA)	RMS Engineering srl	Rangoni Motorsport	Ranault Clio Cup	E	2'06.996	1.675	0.023	12
9	14 VIBERTI Alberto (ITA)	Viberti Claudio	Composit Motorsport	Ranault Clio Cup	J-E	2'07.010	1.689	0.014	14
10	47 ARCARESE Salvatore (ROM)	RMS Engineering srl	Rangoni Motorsport	Ranault Clio Cup	J-	2'07.024	1.703	0.014	8
11	69 ZANINI Stefano (ITA)	Zanini Stefano	Composit Motorsport	Ranault Clio Cup	GE-	2'07.160	1.839	0.136	10
12	89 GIOIA Federico (ITA)	Gioia Federico	Composit Motorsport	Ranault Clio Cup	J-	2'07.176	1.855	0.016	12
13	41 FERRARO Massimo (ITA)	Ferraro Massimo	Melatini Racing/Veregra Comp.	Ranault Clio Cup	GE-E	2'07.201	1.880	0.025	13
14	34 GIRONACCI Roberto (ITA)	Gironacci Roberto	GMC Motorsport	Ranault Clio Cup		2'07.208	1.887	0.007	12
15	83 MELATINI Simone (ITA)	Melatini Simone	Melatini Racing/Veregra Comp.	Ranault Clio Cup		2'07.391	2.070	0.183	10
16	17 PASQUALI Daniele (ITA)	Pasquali Daniele	Composit Motorsport	Ranault Clio Cup	GE-	2'07.470	2.149	0.079	13
17	8 DELL'ONTE Enrico (ITA)	Dell'Onte Enrico	Composit Motorsport	Ranault Clio Cup		2'07.743	2.422	0.273	13
18	59 NICOLI Lorenzo (ITA)	RMS Engineering srl	Rangoni Motorsport	Ranault Clio Cup		2'07.788	2.467	0.045	8
19	27 PUC CETTI Michele (ITA)	Puccetti Michele	Autostar Motorsport	Ranault Clio Cup	GE-	2'08.054	2.733	0.266	12
20	99 LIGATO Luca (ITA)	Ligato Luca	GMC Motorsport	Ranault Clio Cup	J-	2'08.743	3.422	0.689	12
21	3 ZANOTTI Stefano (ITA)	Zanotti Stefano	Monolite Racing	Ranault Clio Cup		2'08.966	3.645	0.223	12
22	2 BERGONZINI Matteo (ITA)	Bergonzini Matteo	Monolite Racing	Ranault Clio Cup		2'08.979	3.658	0.013	9
23	5 PRINOTH Gabriel (ITA)	Prinoth Gabriel	Team Pyro-Target	Ranault Clio Cup	E	2'09.162	3.841	0.183	12
24	95 'SAETTA MCQUEEN' (ITA)	'Saetta McQueen'	Monolite Racing	Ranault Clio Cup	GE-	2'09.740	4.419	0.578	11
25	82 BONETTI Luca Luigi (ITA)	Bonetti Luca Luigi	Team Piloti Forlivesi	Ranault Clio Cup	GE-	2'10.053	4.732	0.313	9
26	7 GIACOMINI Gianluca (ITA)	One Racing	One Racing	Ranault Clio Cup	GE-	2'10.092	4.771	0.039	10
27	6 SWANWICK Chris (GBR)	Team Pyro	Team Pyro-Target	Ranault Clio Cup	J-E	2'10.538	5.217	0.446	7
28	60 PULIC Ivan (HR)	RMS Engineering srl	Rangoni Motorsport	Ranault Clio Cup	J-E	2'10.642	5.321	0.104	12
29	48 TEMPESTA Simone (ITA)	RMS Engineering srl	Rangoni Motorsport	Ranault Clio Cup	E	2'13.730	8.409	3.088	4

Direttore di Gara : Campana Giorgio

26/05/2012 Inizio 09:40 Fine 10:12

Esposta alle:





Enzo e Dino Ferrari 4.909 m

Peroni Race Network, 25-26-27 Maggio 2012

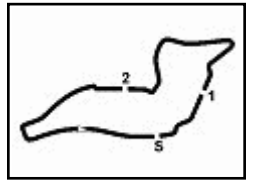
Clio Cup Italia - Velocità Gara 2

Classifica			
1	11	COMINI Stefano	Renault Clio Cup
2	59	NICOLI Lorenzo	Renault Clio Cup
3	14	VIBERTI Alberto	Renault Clio Cup
4	24	BALESTRERO Emanuele	Renault Clio Cup
5	9	RINALDI Nicola	Renault Clio Cup
6	1	MURRAY Eoin	Renault Clio Cup
7	4	DICKENSON David	Renault Clio Cup
8	89	GIOIA Federico	Renault Clio Cup
9	34	GIRONACCI Roberto	Renault Clio Cup
10	46	TAVANO Salvatore	Renault Clio Cup
11	83	MELATINI Simone	Renault Clio Cup
12	35	PIPOLO Guidlielmo	Renault Clio Cup
13	48	TEMPESTA Simone	Renault Clio Cup
14	2	BERGONZINI Matteo	Renault Clio Cup
15	27	PUC CETTI Michele	Renault Clio Cup
16	8	DELL'ONTE Enrico	Renault Clio Cup
17	99	LIGATO Luca	Renault Clio Cup
18	5	PRINOTH Gabriel	Renault Clio Cup
19	3	ZANOTTI Stefano	Renault Clio Cup
20	69	ZANINI Stefano	Renault Clio Cup
21	6	SWANWICK Chris	Renault Clio Cup
22	82	BONETTI Luca Luiqi	Renault Clio Cup
23	17	PASQUALI Daniele	Renault Clio Cup
24	67	CIATO Sebastiano	Renault Clio Cup
25	7	GIACOMINI Gianluca	Renault Clio Cup
26	95	'SAETTA MCQUEEN'	Renault Clio Cup
27	47	ARCA RESE Salvatore	Renault Clio Cup
RIT	60	PULIC Ivan	Renault Clio Cup
RIT	41	FERRARO Massimo	Renault Clio Cup

Velocità			
1	11	COMINI Stefano	Renault Clio Cup
2	47	ARCA RESE Salvatore	Renault Clio Cup
3	46	TAVANO Salvatore	Renault Clio Cup
4	48	TEMPESTA Simone	Renault Clio Cup
5	89	GIOIA Federico	Renault Clio Cup
6	14	VIBERTI Alberto	Renault Clio Cup
7	2	BERGONZINI Matteo	Renault Clio Cup
8	34	GIRONACCI Roberto	Renault Clio Cup
9	4	DICKENSON David	Renault Clio Cup
10	83	MELATINI Simone	Renault Clio Cup
11	9	RINALDI Nicola	Renault Clio Cup
12	1	MURRAY Eoin	Renault Clio Cup
13	59	NICOLI Lorenzo	Renault Clio Cup
14	24	BALESTRERO Emanuele	Renault Clio Cup
15	17	PASQUALI Daniele	Renault Clio Cup
16	3	ZANOTTI Stefano	Renault Clio Cup
17	69	ZANINI Stefano	Renault Clio Cup
18	67	CIATO Sebastiano	Renault Clio Cup
19	5	PRINOTH Gabriel	Renault Clio Cup
20	8	DELL'ONTE Enrico	Renault Clio Cup
21	6	SWANWICK Chris	Renault Clio Cup
22	95	'SAETTA MCQUEEN'	Renault Clio Cup
23	35	PIPOLO Guidlielmo	Renault Clio Cup
24	60	PULIC Ivan	Renault Clio Cup
25	99	LIGATO Luca	Renault Clio Cup
26	27	PUC CETTI Michele	Renault Clio Cup
27	82	BONETTI Luca Luiqi	Renault Clio Cup
28	41	FERRARO Massimo	Renault Clio Cup
29	7	GIACOMINI Gianluca	Renault Clio Cup

Tratto 1		Tratto 2		Tratto 3		Tratto 4					
1	14	VIBERTI A.	8.522	1	11	COMINI S.	17.526	1	9	RINALDI N.	46.093
2	59	NICOLI L.	8.544	2	1	MURRAY E.	17.590	2	4	DICKENSON D.	46.111
3	11	COMINI S.	8.577	3	47	ARCA RESE S.	17.649	3	1	MURRAY E.	46.129
4	34	GIRONACCI R.	8.581	4	4	DICKENSON D.	17.696	4	14	VIBERTI A.	46.178
5	24	BALESTRERO E.	8.582	5	9	RINALDI N.	17.703	5	59	NICOLI L.	46.245
6	46	TAVANO S.	8.583	6	6	SWANWICK C.	17.712	6	46	TAVANO S.	46.270
7	47	ARCA RESE S.	8.585	7	59	NICOLI L.	17.726	7	11	COMINI S.	46.365
8	2	BERGONZINI M.	8.598	8	34	GIRONACCI R.	17.733	8	47	ARCA RESE S.	46.468
9	4	DICKENSON D.	8.605	9	46	TAVANO S.	17.734	9	24	BALESTRERO E.	46.495
10	9	RINALDI N.	8.609	10	24	BALESTRERO E.	17.749	10	2	BERGONZINI M.	46.499
11	6	SWANWICK C.	8.611	11	83	MELATINI S.	17.756	11	34	GIRONACCI R.	46.573
12	1	MURRAY E.	8.618	12	14	VIBERTI A.	17.783	12	35	PIPOLO G.	46.592
13	3	ZANOTTI S.	8.620	13	89	GIOIA F.	17.789	13	83	MELATINI S.	46.677
14	89	GIOIA F.	8.625	14	48	TEMPESTA S.	17.808	14	41	FERRARO M.	46.711
15	48	TEMPESTA S.	8.642	15	27	PUC CETTI M.	17.810	15	89	GIOIA F.	46.722
16	8	DELL'ONTE E.	8.654	16	2	BERGONZINI M.	17.867	16	69	ZANINI S.	46.761
17	67	CIATO S.	8.659	17	82	BONETTI L.	17.885	17	6	SWANWICK C.	46.771
18	69	ZANINI S.	8.661	18	99	LIGATO L.	17.933	18	48	TEMPESTA S.	46.791
19	83	MELATINI S.	8.667	19	69	ZANINI S.	17.965	19	5	PRINOTH G.	46.927
20	5	PRINOTH G.	8.690	20	35	PIPOLO G.	17.977	20	8	DELL'ONTE E.	46.942
21	60	PULIC I.	8.706	21	17	PASQUALI D.	18.009	21	99	LIGATO L.	47.053
22	17	PASQUALI D.	8.713	22	67	CIATO S.	18.065	22	3	ZANOTTI S.	47.062
23	95	'SAETTA MCQUEE	8.725	23	95	'SAETTA MCQUEE	18.074	23	7	GIACOMINI G.	47.107
24	41	FERRARO M.	8.725	24	41	FERRARO M.	18.108	24	67	CIATO S.	47.210
25	35	PIPOLO G.	8.734	25	5	PRINOTH G.	18.112	25	17	PASQUALI D.	47.284
26	27	PUC CETTI M.	8.741	26	3	ZANOTTI S.	18.122	26	2	PUC CETTI M.	47.350
27	7	GIACOMINI G.	8.743	27	8	DELL'ONTE E.	18.134	27	60	PULIC I.	47.616
28	99	LIGATO L.	8.764	28	7	GIACOMINI G.	18.194	28	95	'SAETTA MCQUEE	47.640
29	82	BONETTI L.	8.806	29	60	PULIC I.	18.372	29	82	BONETTI L.	47.674





Enzo e Dino Ferrari 4.909 m

Peroni Race Network, 25-26-27 Maggio 2012
Clio Cup Italia - Analisi Tempi Gara 2

1 MURRAY EOIN							
Giro	Tratto 1	Tratto 2	Tratto 3	Tratto 4	T. Giro	km/h	Race Time
1	14.719	19.892	53.950	46.771	2'15.332	152.4	2'15.332
2	8.668	17.590	53.055	46.436	2'05.749	210.1	4'21.081
3	8.672	17.686	53.662	46.876	2'06.896	210.5	6'27.977
4	8.618	18.448	53.023	46.629	2'06.718	210.5	8'34.695
5	8.648	18.129	53.180	46.329	2'06.286	210.1	10'40.981
6	8.651	17.930	52.846	47.072	2'06.499	210.5	12'47.480
7	8.684	17.625	53.535	46.129	2'05.973	209.7	14'53.453
8	8.725	17.665	53.648	46.554	2'06.592	208.8	17'00.045
9	8.767	18.702	53.485	46.608	2'07.562	207.6	19'07.607
10	8.716	17.974	52.838	46.146	2'05.674	209.2	21'13.281
11	8.661	17.821	52.796	46.280	2'05.558	209.2	23'18.839
12	8.735	17.751	53.841	51.684	2'12.011	208.4	25'30.850

2 BERGONZINI MATTEO							
Giro	Tratto 1	Tratto 2	Tratto 3	Tratto 4	T. Giro	km/h	Race Time
1	12.431	19.470	53.001	47.164	2'12.066	140.5	2'12.066
2	8.717	18.013	54.123	47.230	2'08.083	209.2	4'20.149
3	8.690	18.206	53.590	46.925	2'07.411	210.1	6'27.560
4	8.598	18.782	54.525	46.605	2'08.510	210.9	8'36.070
5	8.667	17.989	1'07.534	47.848	2'22.038	210.5	10'58.108
6	8.726	18.093	53.681	46.855	2'07.355	206.5	13'05.463
7	8.672	17.928	53.294	46.799	2'06.693	210.1	15'12.156
8	8.779	17.961	53.431	46.771	2'06.942	206.5	17'19.098
9	8.603	18.018	54.942	48.317	2'09.880	210.1	19'28.978
10	8.767	17.898	53.265	47.619	2'07.549	207.6	21'36.527
11	8.821	17.867	53.137	46.499	2'06.324	205.3	23'42.851
12	8.687	18.135	53.703	47.233	2'07.758	208.4	25'50.609

3 ZANOTTI STEFANO							
Giro	Tratto 1	Tratto 2	Tratto 3	Tratto 4	T. Giro	km/h	Race Time
1	15.639	21.162	55.477	47.982	2'20.260	159.1	2'20.260
2	8.620	19.073	54.030	47.595	2'09.318	208.8	4'29.578
3	8.693	18.709	54.648	47.909	2'09.959	208.8	6'39.537
4	8.666	18.378	53.700	47.062	2'08.006	204.5	8'47.543
5	8.891	18.321	53.719	47.577	2'08.508	204.5	10'56.051
6	8.876	18.627	54.126	47.117	2'08.746	204.9	13'04.797
7	8.826	18.122	54.389	47.182	2'08.519	206.1	15'13.316
8	8.841	18.296	53.777	47.229	2'08.143	204.9	17'21.459
9	8.869	18.614	54.829	49.395	2'11.707	204.9	19'33.166
10	8.934	18.501	53.647	47.965	2'09.047	204.5	21'42.213
11	8.725	18.475	54.034	47.522	2'08.756	209.7	23'50.969
12	8.794	18.307	54.321	47.576	2'08.998	206.5	25'59.967

4 DICKENSON DAVID							
Giro	Tratto 1	Tratto 2	Tratto 3	Tratto 4	T. Giro	km/h	Race Time
1	15.162	20.972	54.773	48.090	2'18.997	158.4	2'18.997
2	8.645	18.144	53.301	46.960	2'07.050	210.1	4'26.047
3	8.687	17.721	52.668	46.751	2'05.827	208.8	6'31.874
4	8.605	18.732	53.359	47.606	2'08.302	209.7	8'40.176
5	8.892	20.172	53.276	46.570	2'08.910	205.7	10'49.086
6	8.773	18.377	52.943	46.411	2'06.504	206.8	12'55.590
7	8.688	17.808	53.092	46.410	2'05.998	208.0	15'01.588
8	8.715	18.791	53.765	46.552	2'07.823	206.8	17'09.411
9	8.766	17.853	52.964	46.320	2'05.903	206.5	19'15.314
10	8.700	17.696	52.680	46.111	2'05.187	208.8	21'20.501
11	8.750	18.076	53.197	46.800	2'06.823	208.8	23'27.324
12	8.625	19.167	53.186	47.230	2'08.208	210.5	25'35.532

5 PRINOTH GABRIEL							
Giro	Tratto 1	Tratto 2	Tratto 3	Tratto 4	T. Giro	km/h	Race Time
1	16.958	21.623	56.436	48.980	2'23.997	161.0	2'23.997
2	8.754	18.446	54.701	49.807	2'11.708	208.8	4'35.705
3	8.910	18.112	53.642	47.093	2'07.757	203.3	6'43.462
4	8.826	19.234	53.924	47.005	2'08.989	205.3	8'52.451
5	8.690	18.407	53.805	47.181	2'08.083	209.2	11'00.534
6	8.835	18.413	53.950	47.126	2'08.324	204.9	13'08.858
7	8.837	18.418	53.619	46.927	2'07.801	204.9	15'16.859
8	8.847	18.385	53.563	47.262	2'08.057	204.5	17'24.716
9	8.819	18.312	53.862	47.788	2'08.781	205.3	19'33.497
10	8.704	18.717	53.895	47.032	2'08.348	208.0	21'41.845
11	8.880	18.357	53.857	47.284	2'08.378	204.1	23'50.223
12	8.893	18.442	54.062	47.211	2'08.608	204.1	25'58.831

6 SWANWICK CHRIS							
Giro	Tratto 1	Tratto 2	Tratto 3	Tratto 4	T. Giro	km/h	Race Time
1	14.785	20.332	54.939	48.025	2'18.081	149.8	2'18.081

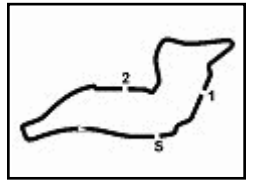
2	8.611	18.426	53.295	48.081	2'08.413	207.2	4'26.494
3	8.615	17.954	53.157	47.020	2'06.746	206.1	6'33.240
4	8.671	18.540	52.910	1'06.015	2'26.136 P	208.8	8'59.376
5	17.582	18.806	53.032	47.268	2'16.688 P	147.8	11'16.064
6	8.850	17.826	52.994	47.091	2'06.761	205.3	13'22.825
7	8.831	17.712	54.215	47.103	2'07.861	205.7	15'30.686
8	8.877	17.812	54.361	47.441	2'08.491	204.1	17'39.177
9	8.878	17.894	53.657	47.028	2'07.457	204.9	19'46.634
10	8.696	18.207	53.327	46.771	2'07.001	209.2	21'53.635
11	8.712	17.794	53.097	47.362	2'06.965	208.4	24'00.600
12	8.729	18.159	53.622	47.026	2'07.536	208.8	26'08.136

7 GIACOMINI GIANLUCA							
Giro	Tratto 1	Tratto 2	Tratto 3	Tratto 4	T. Giro	km/h	Race Time
1	15.757	22.227	55.930	48.294	2'22.208	163.7	2'22.208
2	8.743	19.336	54.777	53.910	2'16.766	206.8	4'38.974
3	8.928	19.084	55.214	48.200	2'11.426	207.0	6'50.400
4	8.910	18.958	55.376	47.810	2'11.054	201.5	9'01.454
5	8.934	18.765	54.764	47.458	2'09.921	202.2	11'11.375
6	8.911	18.371	54.686	47.729	2'09.697	200.0	13'21.072
7	8.949	18.529	55.536	47.543	2'10.557	200.7	15'31.629
8	8.917	18.501	54.586	47.443	2'09.447	202.6	17'41.076
9	8.914	18.279	54.524	47.367	2'09.084	207.0	19'50.160
10	8.967	18.245	54.571	47.320	2'09.103	200.7	21'59.263
11	8.878	18.586	56.632	47.107	2'11.203	203.3	24'10.466
12	8.904	18.194	54.970	47.509	2'09.577	200.7	26'20.043

8 DELL'ONTE ENRICO							
Giro	Tratto 1	Tratto 2	Tratto 3	Tratto 4	T. Giro	km/h	Race Time
1	14.983	20.953	55.914	47.707	2'19.557	153.9	2'19.557
2	8.804	19.202	53.609	47.744	2'09.359	203.7	4'28.916
3	8.769	18.587	53.688	46.942	2'07.986	205.3	6'36.902
4	8.658	18.340	53.689	47.156	2'07.843	204.1	8'44.745
5	8.676	18.364	54.246	47.362	2'08.648	204.1	10'53.393
6	8.721	18.134	53.660	47.009	2'07.524	209.2	13'00.917
7	8.654	18.235	54.286	47.308	2'08.483	207.6	15'09.400
8	8.727	18.532	54.246	47.150	2'08.655	204.9	17'18.055
9	8.751	18.341	54.549	48.122	2'09.763	203.7	19'27.818
10	8.748	18.344	53.766	48.275	2'09.133	206.8	21'36.951
11	8.754	18.276	53.643	47.216	2'07.889	208.8	23'44.840
12	8.799	18.333	53.491	47.507	2'08.130	206.5	25'52.970

9 RINALDI NICOLA							
Giro	Tratto 1	Tratto 2	Tratto 3	Tratto 4	T. Giro	km/h	Race Time
1	15.918	21.670	54.765	47.402	2'19.755	166.9	2'19.755
2	8.617	18.317	52.870	48.093	2'07.897	210.5	4'27.652
3	8.627	17.935	52.850	46.438	2'05.850	210.1	6'33.502
4	8.609	18.144	52.707	47.245	2'06.705	210.5	8'40.207
5	8.878	17.970	53.183	46.465	2'06.496	203.3	10'46.703
6	8.611	17.971	52.942	46.162	2'05.686	210.1	12'52.389
7	8.612	17.853	54.109	46.249	2'06.823	209.2	14'59.212
8	8.699	17.879	53.483	46.548	2'06.609	208.4	17'05.821
9	8.821	17.762	52.923	46.276	2'05.782	205.3	19'11.603
10	8.727	17.806	53.110	46.158	2'05.801	207.6	21'17.404
11	8.749	17.777	52.902	46.093	2'05.521	206.1	23'22.925
12	8.639	17.703	52.944	47.461	2'06.747	209.2	25'29.672

11 COMINI STEFANO							
Giro	Tratto 1	Tratto 2	Tratto 3	Tratto 4	T. Giro	km/h	Race Time
1	12.986	19.309	54.915	47.127	2'14.337	149.0	2'14.337
2	8.663	17.526	52.483	46.603	2'05.275	210.9	4'19.612
3	8.680	17.968	53.984	46.608	2'07.240	210.9	6'26.852
4	8.577						



Enzo e Dino Ferrari 4.909 m

Peroni Race Network, 25-26-27 Maggio 2012

Clio Cup Italia - Analisi Tempi Gara 2

6	8.598	18.197	53.090	46.178	2'06.063	210.1	12'49.792
7	8.704	17.792	52.649	46.371	2'05.516	208.0	14'55.308
8	8.659	17.807	52.662	50.370	2'09.498	210.5	17'04.806
9	8.903	17.894	52.608	46.786	2'06.191	203.7	19'10.997
10	8.784	17.783	52.367	46.476	2'05.410	206.8	21'16.407
11	8.669	18.376	52.580	46.222	2'05.847	210.1	23'22.254
12	8.533	17.807	52.951	46.657	2'05.948	210.9	25'28.202

17 PASQUALI DANIELE

Giro	Tratto 1	Tratto 2	Tratto 3	Tratto 4	T. Giro	km/h	Race Time
1	15.590	21.740	55.795	48.258	2'21.383	160.7	2'21.383
2	8.810	18.673	53.549	47.730	2'08.762	206.5	4'30.145
3	8.716	19.067	54.292	48.151	2'10.226	209.7	6'40.371
4	8.807	18.918	53.737	47.284	2'08.746	202.2	8'49.117
5	8.730	18.047	54.242	47.429	2'08.448	209.2	10'57.565
6	8.803	18.433	53.619	47.859	2'08.714	207.2	13'06.279
7	8.713	18.216	53.676	47.730	2'08.335	209.2	15'14.614
8	8.825	18.038	53.827	47.302	2'07.992	206.1	17'22.606
9	8.750	18.009	54.216	1'02.740	2'23.715	208.0	19'46.321
10	8.955	19.087	53.568	47.433	2'09.043	203.0	21'55.364
11	8.844	18.414	53.609	47.705	2'08.572	206.1	24'03.936
12	8.821	18.591	54.254	47.779	2'09.445	206.5	26'13.381

24 BALESTRERO EMANUELE

Giro	Tratto 1	Tratto 2	Tratto 3	Tratto 4	T. Giro	km/h	Race Time
1	11.789	18.760	53.145	47.218	2'10.912	142.2	2'10.912
2	8.870	17.922	53.282	46.824	2'06.898	204.1	4'17.810
3	8.912	18.068	53.041	46.866	2'06.887	203.7	6'24.697
4	8.904	17.933	53.172	46.967	2'06.976	203.7	8'31.673
5	8.927	17.925	53.303	47.097	2'07.252	202.6	10'38.925
6	8.907	18.086	54.911	46.975	2'08.879	203.0	12'47.804
7	8.582	17.775	53.457	46.675	2'06.489	210.5	14'54.293
8	8.657	17.749	53.039	46.530	2'05.975	210.1	17'00.268
9	8.639	19.032	53.481	46.495	2'07.647	210.5	19'07.915
10	8.593	18.055	53.234	47.228	2'07.110	209.7	21'15.025
11	8.783	18.121	53.290	46.626	2'06.820	207.2	23'21.845
12	8.717	17.866	53.765	47.019	2'07.367	208.8	25'29.212

27 PUCCETTI MICHELE

Giro	Tratto 1	Tratto 2	Tratto 3	Tratto 4	T. Giro	km/h	Race Time
1	14.700	20.275	55.786	47.826	2'18.587	154.3	2'18.587
2	8.741	18.274	53.863	47.975	2'08.853	208.0	4'27.440
3	8.792	18.446	53.889	47.438	2'08.565	205.7	6'36.005
4	8.931	17.986	53.630	47.350	2'07.897	202.6	8'37.902
5	8.963	18.126	53.693	47.462	2'08.244	202.2	10'52.146
6	8.941	17.917	53.377	47.643	2'07.878	203.0	13'00.024
7	8.948	18.052	53.775	47.670	2'08.445	201.8	15'08.469
8	9.023	17.949	54.000	47.715	2'08.687	199.2	17'17.156
9	8.990	17.810	53.848	47.551	2'08.199	201.1	19'25.355
10	8.997	18.068	53.573	47.780	2'08.418	201.1	21'33.773
11	9.025	17.899	53.631	47.529	2'08.084	200.7	23'41.857
12	8.978	18.582	53.931	48.103	2'09.594	198.1	25'51.451

34 GIRONACCI ROBERTO

Giro	Tratto 1	Tratto 2	Tratto 3	Tratto 4	T. Giro	km/h	Race Time
1	13.560	19.152	55.161	47.908	2'15.781	148.8	2'15.781
2	8.711	17.913	53.407	46.734	2'06.765	208.4	4'22.546
3	8.581	18.784	53.547	46.846	2'07.758	210.1	6'30.304
4	8.757	17.968	53.382	46.835	2'06.942	207.2	8'37.246
5	8.764	17.979	53.545	46.573	2'06.861	208.0	10'44.107
6	8.622	18.266	53.836	46.586	2'07.310	210.5	12'51.417
7	8.664	18.172	53.782	46.792	2'07.410	210.9	14'58.827
8	8.882	17.733	54.431	46.595	2'07.641	204.1	17'06.468
9	8.731	17.914	53.275	46.599	2'06.519	208.4	19'12.987
10	8.769	17.970	53.467	46.637	2'06.843	207.2	21'19.830
11	8.815	18.008	53.303	47.158	2'07.284	205.7	23'27.114
12	8.790	19.473	54.550	47.122	2'09.935	207.6	25'37.049

35 PIPOLO GUGLIELMO

Giro	Tratto 1	Tratto 2	Tratto 3	Tratto 4	T. Giro	km/h	Race Time
1	12.126	18.903	53.470	46.931	2'11.430	139.2	2'11.430
2	8.776	18.081	53.344	47.232	2'07.433	203.3	4'18.863
3	8.884	18.053	53.377	46.897	2'07.211	203.0	6'26.074
4	8.933	17.995	53.419	46.765	2'07.112	201.1	8'33.186
5	8.908	20.051	54.204	46.992	2'10.155	203.3	10'43.341
6	8.845	18.600	53.660	46.632	2'07.737	204.9	12'51.078
7	8.834	18.007	55.512	48.074	2'10.427	205.3	15'01.505
8	8.734	18.666	56.076	47.185	2'10.661	207.2	17'12.166
9	8.902	17.977	53.515	46.758	2'07.152	204.1	19'19.318

10	8.870	17.983	53.327	46.592	2'06.772	204.9	21'26.090
11	8.754	18.236	53.697	46.724	2'07.411	208.0	23'33.501
12	8.749	18.476	53.306	47.165	2'07.696	208.8	25'41.197

41 FERRARO MASSIMO

Giro	Tratto 1	Tratto 2	Tratto 3	Tratto 4	T. Giro	km/h	Race Time
1	11.532	18.631	53.817	47.169	2'11.149	138.9	2'11.149
2	8.746	18.108	53.406	47.581	2'07.841	198.1	4'18.990
3	8.900	18.125	53.459	46.824	2'07.308	196.3	6'26.298
4	8.725	18.530	53.056	46.711	2'07.022	205.7	8'33.320

46 TAVANO SALVATORE

Giro	Tratto 1	Tratto 2	Tratto 3	Tratto 4	T. Giro	km/h	Race Time
1	12.656	19.454	53.137	47.221	2'12.468	146.4	2'12.468
2	8.619	17.895	53.545	47.023	2'07.082	211.3	4'19.550
3	8.819	18.164	53.246	46.967	2'07.196	204.5	6'26.746
4	8.583	18.376	53.420	46.784	2'07.163	209.7	8'33.909
5	8.636	18.440	52.786	46.493	2'06.355	210.1	10'40.264
6	8.680	18.023	53.188	46.408	2'06.299	208.8	12'46.563
7	8.742	17.734	52.832	46.470	2'05.578	207.6	14'52.141
8	8.782	17.852	52.838	46.963	2'06.435	206.5	16'58.576
9	8.928	17.888	52.954	46.636	2'06.406	203.7	19'04.982
10	8.800	17.829	52.582	46.735	2'05.946	206.8	21'10.928
11	8.850	17.860	52.974	46.712	2'06.396	204.5	23'17.324
12	8.802	17.957	55.329	57.773	2'19.861	206.1	25'37.185

47 ARCARERE SALVATORE

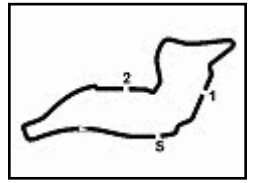
Giro	Tratto 1	Tratto 2	Tratto 3	Tratto 4	T. Giro	km/h	Race Time
1	12.932	19.314	54.834	47.985	2'15.065	147.8	2'15.065
2	8.672	17.649	52.573	46.517	2'05.411	210.1	4'20.476
3	8.585	18.134	53.705	46.776	2'07.200	211.7	6'27.676
4	8.603	18.203	53.089	46.687	2'06.582	210.5	8'34.258
5	8.623	18.375	52.917	46.468	2'06.383	210.5	10'40.641
6	8.611	17.874	53.278	46.726	2'06.489	210.9	12'47.130
7	8.674	17.664	52.739	46.832	2'05.909	209.7	14'53.039
8	8.787	17.721	52.703	46.678	2'05.889	207.2	16'58.928
9	8.715	17.919	53.088	46.522	2'06.244	208.0	19'05.172
10	8.771	17.963	52.773	46.664	2'06.171	208.0	21'11.343
11	8.701	17.788	53.490	46.595	2'06.574	209.2	23'17.917

48 TEMPESTA SIMONE

Giro	Tratto 1	Tratto 2	Tratto 3	Tratto 4	T. Giro	km/h	Race Time
1	16.560	21.269	55.650	48.504	2'21.983	161.0	2'21.983
2	8.714	18.386	54.505	47.141	2'08.746	210.5	4'30.729
3	8.649	18.744	54.599	47.816	2'09.808	211.3	6'40.537
4	8.642	18.381	53.779	47.054	2'07.856	209.2	8'48.393
5	8.713	17.943	54.190	47.170	2'08.016	209.7	10'56.409
6	8.642	18.220	53.503	46.791	2'07.156	209.7	13'03.565
7	8.746	17.876	53.682	46.941	2'07.245	208.0	15'10.810
8	8.725	17.972	54.035	47.204	2'07.936	208.4	17'18.746
9	8.670	17.915	54.696	47.574	2'08.855	210.9	19'27.601
10	8.796	17.808	53.423	46.874	2'06.901	207.6	21'34.502
11	8.729	17.868	53.979	46.992	2'07.568	208.4	23'42.070
12	8.710	18.386	53.608	47.597	2'08.301	205.7	25'50.371

59 NICOLI LORENZO

Giro	Tratto 1	Tratto 2	Tratto 3	Tratto 4	T. Giro	km/h	Race Time
1	12.508	18.786	53.335	46.944	2'11.573	145.2	2'11.573
2	8.647	18.234	53.304	47.800	2'07.985	206.5	4'19.558
3	9.016	18.211	55.732	46.363	2'09.322	200.7	6'28.880
4	8.679						



Enzo e Dino Ferrari 4.909 m

Peroni Race Network, 25-26-27 Maggio 2012
Clio Cup Italia - Analisi Tempi Gara 2

67 CIATO SEBASTIANO							
Giro	Tratto 1	Tratto 2	Tratto 3	Tratto 4	T. Giro	km/h	Race Time
1	16.707	22.808	55.734	49.530	2'24.779	161.9	2'24.779
2	8.722	18.065	54.364	50.293	2'11.444	206.1	4'36.223
3	8.864	18.138	53.339	47.296	2'07.637	204.5	6'43.860
4	8.659	18.795	55.941	47.391	2'10.786	209.2	8'54.644
5	8.866	18.354	53.781	47.237	2'08.238	203.3	11'02.884
6	8.730	18.342	53.516	47.397	2'07.985	205.3	13'10.869
7	8.818	18.394	53.301	47.431	2'07.944	204.1	15'18.813
8	8.853	18.239	53.728	47.210	2'08.030	201.8	17'26.843
9	8.819	18.139	54.058	47.514	2'08.530	202.6	19'35.373
10	8.836	18.354	59.873	48.175	2'15.238	202.6	21'50.611
11	8.900	18.492	54.199	47.702	2'09.293	202.2	23'59.904
12	8.905	18.638	59.607	49.957	2'17.107	202.2	26'17.011

69 ZANINI STEFANO							
Giro	Tratto 1	Tratto 2	Tratto 3	Tratto 4	T. Giro	km/h	Race Time
1	16.808	21.678	56.623	50.168	2'25.277	159.3	2'25.277
2	8.690	18.307	54.335	50.210	2'11.542	209.7	4'36.819
3	8.694	19.017	53.540	49.537	2'10.788	208.0	6'47.607
4	8.919	17.965	54.072	48.185	2'09.141	204.9	8'56.748
5	8.735	18.650	53.980	47.228	2'08.593	207.2	11'05.341
6	8.866	18.128	53.044	46.761	2'06.799	205.3	13'12.140
7	8.661	18.656	52.992	47.183	2'07.492	208.8	15'19.632
8	8.788	18.172	53.492	47.200	2'07.652	206.8	17'27.284
9	8.736	18.069	54.088	48.173	2'09.066	206.8	19'36.350
10	8.839	18.149	55.017	47.919	2'09.924	205.7	21'46.274
11	8.968	18.558	53.393	47.310	2'08.229	202.6	23'54.503
12	8.892	18.189	54.427	51.103	2'12.611	204.9	26'07.114

82 BONETTI LUCA LUIGI							
Giro	Tratto 1	Tratto 2	Tratto 3	Tratto 4	T. Giro	km/h	Race Time
1	16.486	21.858	57.849	49.794	2'25.987	157.2	2'25.987
2	8.865	18.523	53.729	50.371	2'11.488	206.1	4'37.475
3	8.867	18.409	53.975	49.643	2'10.894	204.5	6'48.369
4	9.052	17.885	53.797	47.974	2'08.708	202.2	8'57.077
5	8.819	18.573	54.723	47.685	2'09.800	201.1	11'06.877
6	8.813	18.275	53.763	48.726	2'09.577	206.5	13'16.454
7	9.058	18.776	53.880	47.778	2'09.492	201.8	15'25.946
8	9.024	18.162	53.645	47.958	2'08.789	201.1	17'34.735
9	9.024	18.277	54.004	47.733	2'09.038	200.7	19'43.773
10	9.034	18.087	53.858	47.674	2'08.653	200.3	21'52.426
11	8.960	18.024	53.528	48.274	2'08.786	202.6	24'01.212
12	8.806	18.013	54.335	47.979	2'09.133	207.2	26'10.345

83 MELATINI SIMONE							
Giro	Tratto 1	Tratto 2	Tratto 3	Tratto 4	T. Giro	km/h	Race Time
1	13.695	19.940	54.908	48.480	2'17.023	148.0	2'17.023
2	8.678	17.928	53.606	47.107	2'07.319	210.5	4'24.342
3	8.739	17.901	53.521	46.947	2'07.108	208.0	6'31.450
4	8.732	18.832	53.440	47.145	2'08.149	208.8	8'39.599
5	8.806	17.756	53.343	47.025	2'06.930	206.5	10'46.529
6	8.735	18.532	53.405	46.677	2'07.349	206.8	12'53.878
7	8.758	17.994	53.270	46.867	2'06.889	207.6	15'00.767
8	8.667	19.793	54.378	46.831	2'09.669	209.2	17'10.436
9	8.774	18.119	53.373	47.272	2'07.538	207.2	19'17.974
10	8.883	17.978	53.759	47.092	2'07.712	204.9	21'25.686
11	8.879	18.226	53.291	47.033	2'07.429	204.5	23'33.115
12	8.881	18.131	53.676	47.061	2'07.749	204.9	25'40.864

89 GIOIA FEDERICO							
Giro	Tratto 1	Tratto 2	Tratto 3	Tratto 4	T. Giro	km/h	Race Time
1	13.537	19.407	56.590	47.796	2'17.330	150.0	2'17.330
2	8.675	17.903	53.546	47.157	2'07.281	209.7	4'24.611
3	8.626	18.098	53.465	46.908	2'07.097	210.1	6'31.708
4	8.625	18.401	52.925	46.722	2'06.673	211.3	8'38.381
5	8.790	17.969	53.255	46.837	2'06.851	207.2	10'45.232
6	8.743	17.860	53.195	46.941	2'06.739	207.6	12'51.971
7	8.713	17.867	54.911	47.142	2'08.633	209.7	15'00.604
8	8.726	18.108	53.043	46.777	2'06.654	208.8	17'07.258
9	8.767	17.789	52.826	46.940	2'06.322	208.0	19'13.580
10	8.745	17.923	53.196	47.095	2'06.959	208.8	21'20.539
11	8.877	18.196	53.285	47.128	2'07.486	206.5	23'28.025
12	8.733	18.604	53.200	47.793	2'08.330	208.8	25'36.355

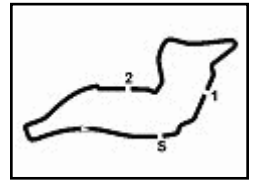
95 'SAETTA MCQUEEN'							
Giro	Tratto 1	Tratto 2	Tratto 3	Tratto 4	T. Giro	km/h	Race Time
1	15.825	22.207	56.568	48.888	2'23.488	160.3	2'23.488

P = Box In/Out - C = Tempo Invalidato

2	8.833	18.347	54.849	51.078	2'13.107	206.1	4'36.595
3	8.725	18.243	54.044	49.064	2'10.076	208.8	6'46.671
4	8.903	18.297	54.371	48.210	2'09.781	203.7	8'56.452
5	8.837	18.242	55.070	47.793	2'09.942	207.2	11'06.394
6	8.830	18.268	53.798	47.817	2'08.713	207.2	13'15.107
7	8.851	18.172	53.692	57.084	2'17.799	204.9	15'32.906
8	9.615	18.221	54.000	47.640	2'09.476	193.9	17'42.382
9	8.836	18.117	53.804	47.716	2'08.473	205.7	19'50.855
10	8.854	18.789	53.858	47.650	2'09.151	205.7	22'00.006
11	8.788	18.074	56.718	49.964	2'13.544	207.2	24'13.550
12	9.122	18.558	54.055	49.398	2'11.133	200.7	26'24.683

99 LIGATO LUCA							
Giro	Tratto 1	Tratto 2	Tratto 3	Tratto 4	T. Giro	km/h	Race Time
1	15.127	21.176	55.402	47.749	2'19.454	146.4	2'19.454
2	8.764	18.914	53.558	47.802	2'09.038	208.4	4'28.492
3	8.841	18.064	53.551	47.551	2'08.007	205.7	6'36.499
4	8.864	18.034	53.706	47.245	2'07.849	206.1	8'44.348
5	8.851	18.151	54.045	47.131	2'08.178	205.7	10'52.526
6	8.825	17.933	53.601	47.580	2'07.939	207.2	13'00.465
7	8.850	18.105	54.270	47.306	2'08.531	204.9	15'08.996
8	8.929	18.138	54.168	47.539	2'08.774	203.0	17'17.770
9	8.911	18.429	55.348	49.032	2'11.720	205.3	19'29.490
10	8.881	18.058	53.892	47.053	2'07.884	205.3	21'37.374
11	8.820	18.107	54.083	47.577	2'08.587	206.5	23'45.961
12	8.904	18.225	53.693	47.324	2'08.146	204.1	25'54.107





Enzo e Dino Ferrari 4.909 m

Peroni Race Network, 25-26-27 Maggio 2012
Clio Cup Italia - Griglia di Partenza Gara 2
Durata: 25'

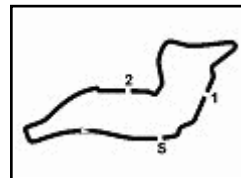
		16
69	ZANINI S. Ranault Clio Cup	15
5	PRINOTH G. Ranault Clio Cup	14
7	GIACOMINI G. Ranault Clio Cup	13
95	'SAETTA MCQUEEN' . Ranault Clio Cup	12
3	ZANOTTI S. Ranault Clio Cup	11
4	DICKENSON D. Ranault Clio Cup	10
8	DELL'ONTE E. Ranault Clio Cup	9
6	SWANWICK C. Ranault Clio Cup	8
60	PULIC I. Ranault Clio Cup	7
89	GIOIA F. Ranault Clio Cup	6
11	COMINI S. Ranault Clio Cup	5
46	TAVANO S. Ranault Clio Cup	4
2	BERGONZINI M. Ranault Clio Cup	3
24	BALESTRERO E. Ranault Clio Cup	2
67	CIATO S. Ranault Clio Cup	1
9	RINALDI N. Ranault Clio Cup	
48	TEMPESTA S. Ranault Clio Cup	
82	BONETTI L. Ranault Clio Cup	
17	PASQUALI D. Ranault Clio Cup	
99	LIGATO L. Ranault Clio Cup	
27	PUCETTI M. Ranault Clio Cup	
1	MURRAY E. Ranault Clio Cup	
14	VIBERTI A. Ranault Clio Cup	
83	MELATINI S. Ranault Clio Cup	
34	GIRONACCI R. Ranault Clio Cup	
47	ARCARESE S. Ranault Clio Cup	
59	NICOLI L. Ranault Clio Cup	
35	PIPOLO G. Ranault Clio Cup	
41	FERRARO M. Ranault Clio Cup	

Partenza 27/05/2012 ore 17.00
Partenza da fermo

Presidente Giuria

..... Direttore di Gara





Enzo e Dino Ferrari 4.909 m

Peroni Race Network, 25-26-27 Maggio 2012

Clio Cup Italia - Classifica Rivista Gara 2

Giri 12 = 58,908 km - Media 139,368 km/h - Tempo di gara 25'21.645

Num.	Connettore	Concorrente	Scuderia	Auto	Classe	Giri	Tempo	Dist.	Rel.	Giro Veloce		
1	11	COMINI Stefano (CH)	Comini Stefano	Composit Motorsport	Renault Clio Cup	J-E	12	25'21.645		2	2'05.275	
2	59	NICOLI Lorenzo (ITA)	RMS Engineering srl	Rangoni Motorsport	Renault Clio Cup		12	25'27.356	5.711	5.711	10	2'05.759
3	24	BALESTRERO Emanuele (ITA)	Balestrero Emanuele	Giada Auto	Renault Clio Cup		12	25'29.212	7.567	1.856	8	2'05.975
4	9	RINALDI Nicola (ITA)	Rinaldi Nicola	GMC Motorsport	Renault Clio Cup		12	25'29.672	8.027	0.460	11	2'05.521
5	1	MURRAY Eoin (IRL)	Murray Eoin	Monolite Racing	Renault Clio Cup	E	12	25'30.850	9.205	1.178	11	2'05.558
6	4	DICKENSON David (IRL)	Team Pyro	Team Pyro-Target	Renault Clio Cup		12	25'35.532	13.887	4.682	10	2'05.187
7	89	GIOIA Federico (ITA)	Gioia Federico	Composit Motorsport	Renault Clio Cup	J-	12	25'36.355	14.710	0.823	9	2'06.322
8	34	GIRONACCI Roberto (ITA)	Gironacci Roberto	GMC Motorsport	Renault Clio Cup		12	25'37.049	15.404	0.694	9	2'06.519
9	46	TAVANO Salvatore (ITA)	RMS Engineering srl	Rangoni Motorsport	Renault Clio Cup	E	12	25'37.185	15.540	0.136	7	2'05.578
10	83	MELATINI Simone (ITA)	Melatini Simone	Melatini Racing/Veregra Comp.	Renault Clio Cup		12	25'40.864	19.219	3.679	7	2'06.889
11	35	PIPOLO Guglielmo (ITA)	Pipolo Guglielmo	GMC Motorsport	Renault Clio Cup		12	25'41.197	19.552	0.333	10	2'06.772
12	48	TEMPESTA Simone (ITA)	RMS Engineering srl	Rangoni Motorsport	Renault Clio Cup	E	12	25'50.371	28.726	9.174	10	2'06.901
13	2	BERGONZINI Matteo (ITA)	Bergonzini Matteo	Monolite Racing	Renault Clio Cup		12	25'50.609	28.964	0.238	11	2'06.324
14	27	PUCCHETTI Michele (ITA)	Pucchetti Michele	Autostar Motorsport	Renault Clio Cup	GE-	12	25'51.451	29.806	0.842	6	2'07.878
15	8	DELL'ONTE Enrico (ITA)	Dell'Onte Enrico	Composit Motorsport	Renault Clio Cup		12	25'52.970	31.325	1.519	6	2'07.524
16P	14	VIBERTI Alberto (ITA)	Viberti Claudio	Composit Motorsport	Renault Clio Cup	J-E	12	25'53.202	31.557	0.232	10	2'05.410
17	99	LIGATO Luca (ITA)	Ligato Luca	GMC Motorsport	Renault Clio Cup	J-	12	25'54.107	32.462	0.905	4	2'07.849
18	5	PRINOTH Gabriel (ITA)	PrinOTH Gabriel	Team Pyro-Target	Renault Clio Cup	E	12	25'58.831	37.186	4.724	3	2'07.757
19	3	ZANOTTI Stefano (ITA)	Zanotti Stefano	Monolite Racing	Renault Clio Cup		12	25'59.967	38.322	1.136	4	2'08.006
20	69	ZANINI Stefano (ITA)	Zanini Stefano	Composit Motorsport	Renault Clio Cup	GE-	12	26'07.114	45.469	7.147	6	2'06.799
21	6	SWANWICK Chris (GBR)	Team Pyro	Team Pyro	Renault Clio Cup	J-E	12	26'08.136	46.491	1.022	3	2'06.746
22	82	BONETTI Luca Luigi (ITA)	Bonetti Luca Luigi	Team Piloti Forlivesi	Renault Clio Cup	GE-	12	26'10.345	48.700	2.209	10	2'08.653
23	17	PASQUALI Daniele (ITA)	Pasquali Daniele	Composit Motorsport	Renault Clio Cup	GE-	12	26'13.381	51.736	3.036	8	2'07.992
24	67	CIATO Sebastiano (ITA)	Ciato Sebastiano	Composit Motorsport	Renault Clio Cup	GE-	12	26'17.011	55.366	3.630	3	2'07.637
25	7	GIACOMINI Gianluca (ITA)	One Racing	One Racing	Renault Clio Cup	GE-	12	26'20.043	58.398	3.032	9	2'09.084
26	95	'SAETTA MCQUEEN' (ITA)	'Saetta McQueen'	Monolite Racing	Renault Clio Cup	GE-	12	26'24.683	1'03.038	4.640	9	2'08.473
27	47	ARCARESE Salvatore (ROM)	RMS Engineering srl	Rangoni Motorsport	Renault Clio Cup	J-	11	23'17.917	1 Giro	1 Giro	2	2'05.411
----- Non Classificati: -----												
RIT	60	PULIC Ivan (HR)	RMS Engineering srl	Rangoni Motorsport	Renault Clio Cup	J-E	7	15'21.536	5 Giri		6	2'09.732
RIT	41	FERRARO Massimo (ITA)	Ferraro Massimo	Melatini Racing/Veregra Comp.	Renault Clio Cup	GE-E	4	8'33.320	8 Giri		4	2'07.022

Partenti:: 29 Non Partiti:: 0 Ritirati:: 2 Non Classificati:: 0 Classificati:: 27 Esclusi:: 0

Giro Veloce N. 10 Num. 4 David Dickenson Tempo 2'05.187 Media. 141,168 Km/h

Il concorrente n. 14 'Viberti' è stato penalizzato di 25" con decisione n. 8 dei CC.SS.

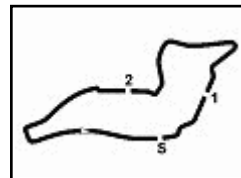
Umidità	25%	ARIA	26°C
Condizioni	Dry	Temp.	44°C

Direttore di Gara : Campana Giorgio

27/05/2012 Inizio 17:32 Fine 17:59

Esposta alle:



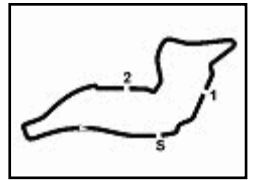


Enzo e Dino Ferrari 4.909 m

Peroni Race Network, 25-26-27 Maggio 2012
Clio Cup Italia - Contagiri Gara 2

		Giro											
		1	2	3	4	5	6	7	8	9	10	11	12
Pos.	1	24	24	24	24	24	11	11	11	11	11	11	11
	2	41	35	35	35	11	46	46	46	46	46	46	59
	3	35	41	41	41	46	47	47	47	47	47	47	14
	4	59	46	46	11	47	1	1	1	59	59	1	24
	5	2	59	11	46	1	24	24	24	1	1	59	9
	6	46	11	2	47	59	59	59	59	24	24	24	1
	7	11	2	47	1	35	14	14	14	14	14	14	4
	8	47	47	1	14	14	35	34	9	9	9	9	89
	9	1	1	14	59	34	34	9	34	34	34	34	34
	10	34	34	59	2	89	89	89	89	89	4	4	46
	11	14	14	34	34	83	9	83	4	4	89	89	83
	12	83	83	83	89	9	83	35	83	83	83	83	35
	13	89	89	89	83	4	4	4	35	35	35	35	48
	14	60	4	4	4	27	27	27	27	27	27	27	2
	15	6	6	6	9	99	99	99	99	48	48	48	27
	16	27	27	9	27	8	8	8	8	8	2	2	8
	17	4	9	27	99	3	48	48	48	2	8	8	99
	18	99	99	99	8	48	3	2	2	99	99	99	5
	19	8	8	8	3	17	2	3	3	3	5	5	3
	20	9	60	3	48	2	17	17	17	5	3	3	69
	21	3	3	60	17	5	5	5	5	67	69	69	6
	22	17	17	17	60	60	67	67	67	69	67	67	82
	23	48	48	48	5	67	60	69	69	82	82	6	17
	24	7	5	5	67	69	69	60	82	17	6	82	67
	25	95	67	67	95	95	95	82	6	6	17	17	7
	26	5	95	95	69	82	82	6	7	7	7	7	95
	27	67	69	69	82	7	7	7	95	95	95	95	
	28	69	82	82	6	6							
	29	82	7	7	7								





Enzo e Dino Ferrari 4.909 m

Peroni Race Network, 25-26-27 Maggio 2012

Clio Cup Italia - Velocità Gara 1

Classifica

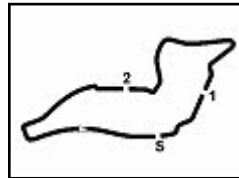
1	11	COMINI Stefano	Ranault Clio Cup	Giri 12
2	47	ARCARESE Salvatore	Ranault Clio Cup	3.755
3	46	TAVANO Salvatore	Ranault Clio Cup	6.360
4	59	NICOLI Lorenzo	Ranault Clio Cup	8.656
5	2	BERGONZINI Matteo	Ranault Clio Cup	12.289
6	35	PIPOLO Guolielmo	Ranault Clio Cup	19.181
7	24	BALESTRERO Emanuele	Ranault Clio Cup	19.448
8	41	FERRARO Massimo	Ranault Clio Cup	20.177
9	34	GIRONACCI Roberto	Ranault Clio Cup	24.862
10	89	GIOIA Federico	Ranault Clio Cup	25.771
11	99	LIGATO Luca	Ranault Clio Cup	27.168
12	83	MELATINI Simone	Ranault Clio Cup	27.602
13	60	PULIC Ivan	Ranault Clio Cup	30.280
14	14	VIBERTI Alberto	Ranault Clio Cup	35.204
15	6	SWANWICK Chris	Ranault Clio Cup	35.394
16	1	MURRAY Eoin	Ranault Clio Cup	37.259
17	8	DELL'ONTE Enrico	Ranault Clio Cup	43.724
18	27	PUC CETTI Michele	Ranault Clio Cup	44.137
19	4	DICKENSON David	Ranault Clio Cup	45.643
20	3	ZANOTTI Stefano	Ranault Clio Cup	55.528
21	17	PASQUALI Daniele	Ranault Clio Cup	58.513
22	95	'SAETTA MCQUEEN'	Ranault Clio Cup	1'04.178
23	82	BONETTI Luca Luigi	Ranault Clio Cup	1'18.929
24	7	GIACOMINI Gianluca	Ranault Clio Cup	1 Giro
25	48	TEMPESTA Simone	Ranault Clio Cup	2 Giri
26	5	PRINOTH Gabriel	Ranault Clio Cup	3 Giri
RIT	9	RINALDI Nicola	Ranault Clio Cup	9 Giri
RIT	69	ZANINI Stefano	Ranault Clio Cup	11 Giri
RIT	67	CIATO Sebastiano	Ranault Clio Cup	

Velocità

1	3	ZANOTTI Stefano	Ranault Clio Cup	211.3
2	46	TAVANO Salvatore	Ranault Clio Cup	210.9
3	59	NICOLI Lorenzo	Ranault Clio Cup	210.9
4	8	DELL'ONTE Enrico	Ranault Clio Cup	210.9
5	14	VIBERTI Alberto	Ranault Clio Cup	210.9
6	34	GIRONACCI Roberto	Ranault Clio Cup	210.9
7	99	LIGATO Luca	Ranault Clio Cup	210.9
8	48	TEMPESTA Simone	Ranault Clio Cup	210.5
9	83	MELATINI Simone	Ranault Clio Cup	210.5
10	60	PULIC Ivan	Ranault Clio Cup	210.5
11	89	GIOIA Federico	Ranault Clio Cup	210.1
12	5	PRINOTH Gabriel	Ranault Clio Cup	210.1
13	6	SWANWICK Chris	Ranault Clio Cup	210.1
14	24	BALESTRERO Emanuele	Ranault Clio Cup	209.7
15	2	BERGONZINI Matteo	Ranault Clio Cup	209.2
16	4	DICKENSON David	Ranault Clio Cup	208.8
17	47	ARCARESE Salvatore	Ranault Clio Cup	208.4
18	35	PIPOLO Guolielmo	Ranault Clio Cup	208.4
19	41	FERRARO Massimo	Ranault Clio Cup	208.4
20	27	PUC CETTI Michele	Ranault Clio Cup	208.0
21	7	GIACOMINI Gianluca	Ranault Clio Cup	208.0
22	1	MURRAY Eoin	Ranault Clio Cup	208.0
23	82	BONETTI Luca Luigi	Ranault Clio Cup	207.6
24	95	'SAETTA MCQUEEN'	Ranault Clio Cup	207.2
25	17	PASQUALI Daniele	Ranault Clio Cup	207.2
26	11	COMINI Stefano	Ranault Clio Cup	205.3
27	69	ZANINI Stefano	Ranault Clio Cup	196.3
28	9	RINALDI Nicola	Ranault Clio Cup	196.0

Tratto 1		Tratto 2		Tratto 3		Tratto 4									
1	14	VIBERTI A.	8.572	1	47	ARCARESE S.	17.554	1	11	COMINI S.	52.062	1	46	TAVANO S.	46.073
2	5	PRINOTH G.	8.579	2	1	MURRAY E.	17.590	2	47	ARCARESE S.	52.380	2	1	MURRAY E.	46.202
3	24	BALESTRERO E.	8.579	3	46	TAVANO S.	17.618	3	46	TAVANO S.	52.391	3	4	DICKENSON D.	46.209
4	60	PULIC I.	8.588	4	34	GIRONACCI R.	17.640	4	59	NICOLI L.	52.434	4	59	NICOLI L.	46.244
5	59	NICOLI L.	8.590	5	4	DICKENSON D.	17.645	5	6	SWANWICK C.	52.503	5	35	PIPOLO G.	46.276
6	34	GIRONACCI R.	8.607	6	41	FERRARO M.	17.696	6	60	PULIC I.	52.615	6	24	BALESTRERO E.	46.327
7	6	SWANWICK C.	8.609	7	11	COMINI S.	17.710	7	14	VIBERTI A.	52.745	7	11	COMINI S.	46.328
8	8	DELL'ONTE E.	8.616	8	2	BERGONZINI M.	17.729	8	1	MURRAY E.	52.761	8	14	VIBERTI A.	46.374
9	48	TEMPESTA S.	8.617	9	59	NICOLI L.	17.738	9	24	BALESTRERO E.	52.773	9	34	GIRONACCI R.	46.403
10	46	TAVANO S.	8.621	10	24	BALESTRERO E.	17.773	10	4	DICKENSON D.	52.786	10	6	SWANWICK C.	46.415
11	99	LIGATO L.	8.625	11	6	SWANWICK C.	17.804	11	2	BERGONZINI M.	52.842	11	83	MELATINI S.	46.417
12	83	MELATINI S.	8.626	12	35	PIPOLO G.	17.815	12	41	FERRARO M.	52.874	12	47	ARCARESE S.	46.453
13	89	GIOIA F.	8.639	13	83	MELATINI S.	17.826	13	35	PIPOLO G.	52.922	13	2	BERGONZINI M.	46.525
14	2	BERGONZINI M.	8.656	14	89	GIOIA F.	17.852	14	83	MELATINI S.	52.953	14	48	TEMPESTA S.	46.560
15	41	FERRARO M.	8.656	15	48	TEMPESTA S.	17.880	15	5	PRINOTH G.	52.978	15	89	GIOIA F.	46.570
16	3	ZANOTTI S.	8.661	16	14	VIBERTI A.	17.886	16	34	GIRONACCI R.	52.982	16	41	FERRARO M.	46.675
17	7	GIACOMINI G.	8.679	17	27	PUC CETTI M.	17.904	17	48	TEMPESTA S.	52.988	17	60	PULIC I.	46.701
18	4	DICKENSON D.	8.695	18	60	PULIC I.	17.905	18	27	PUC CETTI M.	53.027	18	5	PRINOTH G.	46.711
19	35	PIPOLO G.	8.695	19	99	LIGATO L.	17.913	19	17	PASQUALI D.	53.082	19	99	LIGATO L.	46.758
20	47	ARCARESE S.	8.719	20	82	BONETTI L.	17.939	20	99	LIGATO L.	53.094	20	8	DELL'ONTE E.	46.807
21	1	MURRAY E.	8.738	21	95	'SAETTA MCQUEE	17.994	21	89	GIOIA F.	53.150	21	27	PUC CETTI M.	46.839
22	17	PASQUALI D.	8.746	22	3	ZANOTTI S.	18.021	22	8	DELL'ONTE E.	53.327	22	3	ZANOTTI S.	47.073
23	82	BONETTI L.	8.759	23	5	PRINOTH G.	18.071	23	82	BONETTI L.	53.542	23	17	PASQUALI D.	47.074
24	27	PUC CETTI M.	8.767	24	8	DELL'ONTE E.	18.141	24	3	ZANOTTI S.	53.595	24	9	RINALDI N.	47.281
25	95	'SAETTA MCQUEE	8.774	25	17	PASQUALI D.	18.142	25	95	'SAETTA MCQUEE	54.004	25	7	GIACOMINI G.	47.299
26	11	COMINI S.	8.854	26	7	GIACOMINI G.	18.345	26	7	GIACOMINI G.	54.147	26	95	'SAETTA MCQUEE	47.468
27	69	ZANINI S.	9.047	27	9	RINALDI N.	18.914	27	9	RINALDI N.	54.753	27	82	BONETTI L.	47.563
28	9	RINALDI N.	9.106	28	69	ZANINI S.	19.041								





Enzo e Dino Ferrari 4.909 m

Peroni Race Network, 25-26-27 Maggio 2012
Clio Cup Italia - Analisi Tempi Gara 1

1 MURRAY EOIN

Giro	Tratto 1	Tratto 2	Tratto 3	Tratto 4	T. Giro	km/h	Race Time
1					1'37.873		1'37.873
2	9.107	18.450	53.516	46.876	2'07.949	198.5	3'45.822
3	8.803	17.768	52.899	46.500	2'05.970	204.1	5'51.792
4	8.964	17.700	53.000	1'06.723	2'26.387 P	203.3	8'18.179
5	18.809	18.481	53.692	47.481	2'18.463 P	139.9	10'36.642
6	8.788	18.185	53.087	46.308	2'06.368	206.8	12'43.010
7	8.871	17.590	52.937	46.203	2'05.601	204.5	14'48.611
8	8.766	18.068	53.083	46.460	2'06.377	206.8	16'54.988
9	8.738	17.984	53.021	46.474	2'06.217	208.0	19'01.205
10	8.930	17.758	52.860	46.277	2'05.825	203.0	21'07.030
11	8.907	17.742	52.761	46.450	2'05.860	203.0	23'12.890
12	8.872	17.733	52.840	46.202	2'05.647	204.9	25'18.537

2 BERGONZINI MATTEO

Giro	Tratto 1	Tratto 2	Tratto 3	Tratto 4	T. Giro	km/h	Race Time
1					1'38.961		1'38.961
2	8.781	18.230	54.542	46.559	2'08.112	204.1	3'47.073
3	8.727	17.971	53.122	47.678	2'07.498	209.2	5'54.571
4	9.014	18.274	53.437	46.695	2'07.420	200.0	8'01.991
5	8.656	18.121	52.986	46.641	2'06.404	209.2	10'08.395
6	8.726	17.837	52.964	46.602	2'06.129	208.4	12'14.524
7	8.746	17.760	52.842	46.612	2'05.960	207.2	14'20.484
8	8.815	17.778	52.861	46.892	2'06.346	206.1	16'26.830
9	8.839	17.930	53.047	46.525	2'06.341	204.9	18'33.171
10	8.757	17.820	53.341	46.988	2'06.906	206.5	20'40.077
11	8.798	17.729	53.372	46.798	2'06.697	205.7	22'46.774
12	8.828	17.991	53.167	46.807	2'06.793	205.7	24'53.567

3 ZANOTTI STEFANO

Giro	Tratto 1	Tratto 2	Tratto 3	Tratto 4	T. Giro	km/h	Race Time
1					1'49.991		1'49.991
2	8.687	18.228	54.681	48.094	2'08.965	211.3	3'58.956
3	8.698	19.001	55.916	47.652	2'11.267	208.4	6'10.223
4	8.785	18.099	53.873	47.643	2'08.400	206.8	8'18.623
5	8.812	19.403	55.827	47.933	2'11.975	207.2	10'30.598
6	8.794	18.540	54.252	47.073	2'08.659	207.2	12'39.257
7	8.682	18.021	53.595	47.099	2'07.397	210.5	14'46.654
8	8.661	20.804	54.496	47.356	2'11.317	210.1	16'57.971
9	8.826	18.307	55.226	47.708	2'10.067	205.7	19'08.038
10	8.888	18.330	54.293	48.267	2'09.778	204.1	21'17.816
11	8.966	18.345	54.792	47.975	2'10.078	202.6	23'27.894
12	8.945	18.513	53.954	47.500	2'08.912	203.3	25'36.806

4 DICKENSON DAVID

Giro	Tratto 1	Tratto 2	Tratto 3	Tratto 4	T. Giro	km/h	Race Time
1					1'39.354		1'39.354
2	8.695	18.182	54.031	46.506	2'07.414	208.4	3'46.768
3	8.758	17.661	53.120	46.505	2'06.044	206.8	5'52.812
4	8.706	17.942	53.194	46.259	2'06.101	208.4	7'58.913
5	8.762	17.881	53.064	46.217	2'05.924	207.6	10'04.837
6	8.721	17.755	52.814	46.209	2'05.499	208.0	12'10.336
7	8.727	17.820	52.786	46.495	2'05.828	208.8	14'16.164
8	8.714	17.817	52.873	48.020	2'07.424	208.4	16'23.588
9	8.755	17.817	52.873	48.020	2'07.424	208.4	18'31.012
10	8.780	17.645	54.000	47.472	2'07.897	206.5	21'13.203
11	8.807	17.858	53.451	46.608	2'06.724	205.7	23'19.927
12	8.744	18.664	53.092	46.494	2'06.994	207.6	25'26.921

5 PRINOTH GABRIEL

Giro	Tratto 1	Tratto 2	Tratto 3	Tratto 4	T. Giro	km/h	Race Time
1					1'50.685		1'50.685
2	8.579	18.380	54.702	47.297	2'08.975	210.1	3'59.660
3	8.681	18.779	54.512	46.711	2'08.683	210.1	6'08.343
4	8.830	18.261	53.456	46.781	2'07.328	204.5	8'15.671
5	8.846	18.243	53.319	46.944	2'07.352	204.5	10'23.023
6	8.892	18.071	53.423	46.791	2'07.177	203.3	12'30.200
7	8.875	18.124	53.676	46.947	2'07.622	203.0	14'37.822
8	8.891	18.337	53.886	46.955	2'08.069	203.3	16'45.891
9	8.896	18.175	53.381	47.636	2'08.088	203.0	18'53.979

6 SWANWICK CHRIS

Giro	Tratto 1	Tratto 2	Tratto 3	Tratto 4	T. Giro	km/h	Race Time
1					1'50.419		1'50.419
2	8.609	18.152	54.630	47.671	2'09.062	209.7	3'59.481
3	8.650	18.696	55.743	48.219	2'11.308	210.1	6'10.789
4	8.711	17.889	53.796	48.057	2'08.453	209.2	8'19.242

5	8.638	18.904	55.211	47.032	2'09.785	209.7	10'29.027
6	8.829	17.860	53.146	46.647	2'06.482	205.7	12'35.509
7	8.785	17.959	53.496	47.369	2'07.609	206.5	14'43.118
8	8.735	18.119	52.682	47.222	2'06.758	198.5	16'49.876
9	8.709	17.849	52.972	46.415	2'05.945	209.2	18'55.821
10	8.684	17.804	53.339	47.365	2'07.192	209.7	21'03.013
11	8.822	18.129	52.503	46.711	2'06.165	206.5	23'09.178
12	8.879	18.485	53.306	46.824	2'07.494	201.8	25'16.672

7 GIACOMINI GIANLUCA

Giro	Tratto 1	Tratto 2	Tratto 3	Tratto 4	T. Giro	km/h	Race Time
1					1'54.525		1'54.525
2	8.950	19.008	54.947	48.302	2'11.207	198.9	4'05.732
3	8.943	18.708	54.610	48.351	2'10.612	201.8	6'16.344
4	9.122	18.883	54.532	48.088	2'10.625	187.5	8'26.969
5	8.843	18.661	54.437	48.096	2'10.037	206.5	10'37.006
6	8.679	18.345	55.138	47.362	2'09.524	208.0	12'46.530
7	8.713	19.329	54.147	47.299	2'09.488	207.6	14'56.018
8	8.995	18.730	58.676	55.792	2'22.193	200.0	17'18.211
9	9.452	22.788	1'02.316	55.609	2'30.165	169.6	19'48.376
10	9.506	22.738	1'04.492	56.902	2'33.638	165.4	22'22.014
11	9.591	22.314	1'07.556	56.972	2'36.433	174.8	24'58.447

8 DELL'ONTE ENRICO

Giro	Tratto 1	Tratto 2	Tratto 3	Tratto 4	T. Giro	km/h	Race Time
1					1'53.100		1'53.100
2	8.647	18.495	54.437	47.011	2'08.590	210.1	4'01.690
3	8.666	18.307	54.790	48.589	2'10.352	210.9	6'12.042
4	8.616	18.307	53.327	47.885	2'08.135	209.7	8'20.177
5	8.650	18.574	55.397	47.912	2'10.533	210.1	10'30.710
6	8.923	18.531	53.557	47.092	2'08.103	197.8	12'38.813
7	8.814	18.165	53.393	47.247	2'07.619	206.1	14'46.432
8	8.801	18.914	53.464	46.842	2'08.021	206.5	16'54.453
9	8.858	18.270	53.878	46.843	2'07.849	204.1	19'02.302
10	8.756	18.141	53.344	46.807	2'07.048	208.0	21'09.350
11	8.807	18.306	53.961	47.058	2'08.132	205.7	23'17.482
12	8.832	18.333	53.359	46.996	2'07.520	205.7	25'25.002

9 RINALDI NICOLA

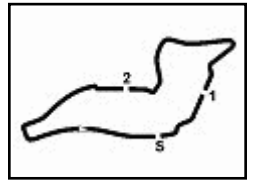
Giro	Tratto 1	Tratto 2	Tratto 3	Tratto 4	T. Giro	km/h	Race Time
1					1'47.988		1'47.988
2	9.106	18.914	54.753	47.281	2'10.054	196.0	3'58.042
3	9.238	19.300	1'00.203	48.059	2'16.800	194.6	6'14.842

11 COMINI STEFANO

Giro	Tratto 1	Tratto 2	Tratto 3	Tratto 4	T. Giro	km/h	Race Time
1					1'37.943		1'37.943
2	8.854	18.301	52.668	46.658	2'06.481	203.7	3'44.424
3	8.942	17.808	52.404	46.561	2'05.715	202.6	5'50.139
4	8.931	18.014	52.506	46.328	2'05.779	201.8	7'55.918
5	8.911	17.815	52.062	46.473	2'05.261	203.3	10'01.179
6	8.891	17.807	52.627	46.511	2'05.836	203.7	12'07.015
7	8.903	17.882	52.392	46.454	2'05.631	201.5	14'12.646
8	8.907	17.950	52.769	46.376	2'06.002	203.0	16'18.648
9	8.882	17.963	52.223	46.385	2'05.453	203.0	18'24.101
10	8.882	17.858	52.335	46.565	2'05.640	203.0	20'29.741
11	8.892	17.832	52.532	46.603	2'05.859	202.2	22'35.600
12	8.866	17.710	52.530	46.572	2'05.678	205.3	24'41.278

14 VIBERTI ALBERTO

Giro	Tratto 1	Tratto 2	Tratto 3	Tratto 4	T. Giro	km/h	Race Time
1					1'54.610		1'54.610
2	8.661	18.207	54.881	47.178	2'08.927	210.1	4'03.537
3	8.764	18.238	53.397	48.957	2'09.356	207.2	6'12.893
4	8.683	18.163	53.140	46.750	2'06.736	208.8	8'19.629
5	8.572	18.909	55.510	47.138	2'10.129	210.9	10'29.758
6	8.798	18.022	53.219	46.694	2'06.733	206.8	12'36.491
7	8.733	18.039					



Enzo e Dino Ferrari 4.909 m

Peroni Race Network, 25-26-27 Maggio 2012

Clio Cup Italia - Analisi Tempi Gara 1

4	8.746	18.344	53.579	47.344	2'08.013	206.8	8'27.935
5	8.754	18.716	54.925	48.154	2'10.549	205.7	10'38.484
6	8.818	18.147	54.646	47.749	2'09.360	206.8	12'47.844
7	8.798	18.592	54.719	47.252	2'09.361	206.8	14'57.205
8	8.778	18.925	54.591	47.837	2'10.131	205.3	17'07.336
9	8.953	18.142	53.202	48.083	2'08.380	203.0	19'15.716
10	8.971	18.665	53.477	47.638	2'08.751	201.5	21'24.467
11	8.953	18.181	53.082	47.292	2'07.508	202.6	23'31.975
12	8.907	18.183	53.342	47.384	2'07.816	203.3	25'39.791

24 BALESTRERO EMANUELE

Giro	Tratto 1	Tratto 2	Tratto 3	Tratto 4	T. Giro	km/h	Race Time
1				46.730	1'40.895		1'40.895
2	8.706	17.901	53.698	47.186	2'07.491	209.2	3'48.386
3	8.677	17.980	59.740	47.428	2'13.825	209.7	6'02.211
4	8.579	18.164	53.543	46.882	2'07.168	209.7	8'09.379
5	8.629	18.021	53.096	46.683	2'06.429	208.8	10'15.808
6	8.731	17.773	52.806	46.327	2'05.637	208.0	12'21.445
7	8.661	17.883	53.129	46.693	2'06.366	205.3	14'27.811
8	8.648	17.967	53.057	46.406	2'06.078	209.2	16'33.889
9	8.612	18.382	52.773	46.414	2'06.181	208.4	18'40.070
10	8.655	18.848	53.024	46.518	2'07.045	206.8	20'47.115
11	8.771	18.035	53.506	46.754	2'07.066	199.6	22'54.181
12	8.755	17.957	53.124	46.709	2'06.545	206.5	25'00.726

27 PUCETTI MICHELE

Giro	Tratto 1	Tratto 2	Tratto 3	Tratto 4	T. Giro	km/h	Race Time
1				48.823	1'52.601		1'52.601
2	8.791	17.991	54.013	47.320	2'08.115	206.5	4'00.716
3	8.767	18.180	55.545	49.574	2'12.066	208.0	6'12.782
4	8.905	19.252	53.350	46.839	2'08.346	203.3	8'21.128
5	8.792	17.974	55.279	48.141	2'10.186	206.1	10'31.314
6	8.782	18.309	54.108	47.880	2'09.079	206.5	12'40.393
7	8.858	17.920	53.027	47.178	2'06.983	204.9	14'47.376
8	8.792	18.497	53.549	47.371	2'08.209	206.5	16'55.585
9	8.782	17.904	53.728	47.178	2'07.592	206.8	19'03.177
10	8.818	17.949	53.404	46.917	2'07.088	206.1	21'10.265
11	8.846	17.964	53.712	47.267	2'07.789	205.3	23'18.054
12	8.782	18.027	53.419	47.133	2'07.361	206.8	25'25.415

34 GIRONACCI ROBERTO

Giro	Tratto 1	Tratto 2	Tratto 3	Tratto 4	T. Giro	km/h	Race Time
1				47.311	1'48.704		1'48.704
2	8.647	18.158	53.725	46.933	2'07.463	206.8	3'56.167
3	8.685	17.800	53.368	47.267	2'07.120	210.5	6'03.287
4	8.665	17.699	53.632	47.900	2'07.896	209.7	8'11.183
5	8.638	17.742	53.253	46.629	2'06.262	210.5	10'17.445
6	8.645	17.640	53.461	46.802	2'06.548	210.5	12'23.993
7	8.607	19.236	53.197	46.702	2'07.742	208.0	14'31.735
8	8.686	17.968	53.276	46.793	2'06.723	210.9	16'38.458
9	8.674	18.053	53.619	46.778	2'07.124	210.5	18'45.582
10	8.654	18.184	53.111	46.403	2'06.352	208.8	20'51.934
11	8.691	18.834	52.982	46.856	2'07.363	206.1	22'59.297
12	8.857	17.936	53.180	46.870	2'06.843	204.9	25'06.140

35 PIPOLO GUGLIELMO

Giro	Tratto 1	Tratto 2	Tratto 3	Tratto 4	T. Giro	km/h	Race Time
1				46.745	1'46.368		1'46.368
2	8.798	18.134	53.474	46.866	2'07.272	204.5	3'53.640
3	8.853	18.179	53.624	46.951	2'07.607	204.9	6'01.247
4	8.813	18.083	53.789	46.545	2'07.230	206.1	8'08.477
5	9.011	17.959	53.096	46.510	2'06.576	199.6	10'15.053
6	8.990	17.846	52.922	46.276	2'06.034	201.1	12'21.087
7	8.915	17.815	53.046	46.507	2'06.283	203.0	14'27.370
8	8.897	17.856	53.011	46.487	2'06.251	202.6	16'33.621
9	8.783	17.954	52.974	46.567	2'06.278	206.8	18'39.899
10	8.695	18.146	53.329	46.772	2'06.942	208.4	20'46.841
11	8.957	18.041	53.285	46.785	2'07.068	202.2	22'53.909
12	8.958	17.847	52.976	46.769	2'06.550	201.5	25'00.459

41 FERRARO MASSIMO

Giro	Tratto 1	Tratto 2	Tratto 3	Tratto 4	T. Giro	km/h	Race Time
1				47.094	1'42.275		1'42.275
2	8.834	17.850	53.898	47.207	2'07.789	204.9	3'50.064
3	8.813	17.952	53.716	46.923	2'07.404	205.7	5'57.468
4	8.852	17.775	52.987	46.895	2'06.509	204.5	8'03.977
5	8.810	17.888	53.344	46.994	2'07.036	206.1	10'11.013
6	8.851	17.944	53.950	47.078	2'07.823	204.5	12'18.836
7	8.890	17.741	53.188	46.858	2'06.677	203.7	14'25.513

8	8.894	17.696	53.500	47.413	2'07.503	203.7	16'33.016
9	8.930	17.936	53.062	46.675	2'06.603	202.6	18'39.619
10	8.878	19.489	52.874	46.801	2'08.042	205.7	20'47.661
11	8.675	17.784	53.626	46.918	2'07.003	208.4	22'54.664
12	8.656	17.905	53.162	47.068	2'06.791	206.5	25'01.455

46 TAVANO SALVATORE

Giro	Tratto 1	Tratto 2	Tratto 3	Tratto 4	T. Giro	km/h	Race Time
1				46.724	1'40.232		1'40.232
2	8.714	17.972	53.990	46.529	2'07.205	208.8	3'47.437
3	8.621	17.949	53.135	47.350	2'07.055	210.9	5'54.492
4	8.816	18.047	52.790	46.439	2'06.092	206.5	8'00.584
5	8.796	17.759	52.855	46.327	2'05.737	205.3	10'06.321
6	8.750	17.785	52.857	46.118	2'05.510	207.6	12'11.831
7	8.757	17.618	52.391	46.073	2'04.839	206.5	14'16.670
8	8.622	17.618	53.069	47.192	2'06.501	210.9	16'23.171
9	8.954	18.075	53.297	46.634	2'06.960	202.2	18'30.131
10	8.836	17.874	52.707	46.326	2'05.743	204.9	20'35.874
11	8.834	17.835	52.537	46.453	2'05.659	204.9	22'41.533
12	8.817	17.882	52.996	46.410	2'06.105	206.1	24'47.638

47 ARCARESE SALVATORE

Giro	Tratto 1	Tratto 2	Tratto 3	Tratto 4	T. Giro	km/h	Race Time
1					1'38.773		1'38.773
2	8.801	18.021	53.526	46.831	2'07.179	205.7	3'45.952
3	8.746	17.841	53.065	46.555	2'06.207	203.7	5'52.159
4	8.719	17.802	52.971	46.538	2'06.030	208.4	7'58.189
5	8.915	17.689	52.689	46.664	2'05.957	203.0	10'04.146
6	8.894	17.644	52.586	46.647	2'05.771	203.7	12'09.917
7	8.895	17.637	52.642	46.632	2'05.806	204.1	14'15.723
8	8.901	17.554	52.380	46.571	2'05.406	203.0	16'21.129
9	8.882	17.691	52.448	46.792	2'05.813	204.9	18'26.942
10	8.895	17.684	52.515	46.710	2'05.804	203.3	20'32.746
11	8.886	17.642	52.810	46.453	2'05.791	203.7	22'38.537
12	8.846	17.685	53.226	46.739	2'06.496	204.9	24'45.033

48 TEMPESTA SIMONE

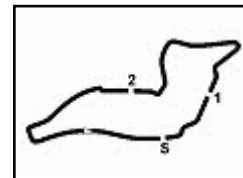
Giro	Tratto 1	Tratto 2	Tratto 3	Tratto 4	T. Giro	km/h	Race Time
1				48.516	1'52.063		1'52.063
2	8.766	18.025	54.116	47.226	2'08.133	206.8	4'00.196
3	8.617	18.632	55.441	48.717	2'11.407	210.5	6'11.603
4	8.705	17.880	53.289	47.392	2'07.266	208.8	8'18.869
5	8.682	18.831	53.234	46.951	2'07.698	206.5	10'26.567
6	8.851	18.177	53.098	46.963	2'07.089	204.5	12'33.656
7	8.852	17.943	53.131	46.761	2'06.687	205.3	14'40.343
8	8.822	17.934	53.659	46.854	2'07.269	205.3	16'47.612
9	8.780	18.012	53.084	46.560	2'06.436	206.5	18'54.048
10	8.818	18.232	52.988	48.921	2'08.959	203.7	21'03.007

59 NICOLI LORENZO

Giro	Tratto 1	Tratto 2	Tratto 3	Tratto 4	T. Giro	km/h	Race Time
1					1'39.734		1'39.734
2	8.667	18.146	54.328	46.918	2'08.059	210.1	3'47.793
3	8.590	18.051	53.228	46.943	2'06.812	210.9	5'54.605
4	8.882	18.042	53.251	46.631	2'06.806	205.7	8'01.411
5	8.665	17.892	52.590	46.510	2'05.657	208.8	10'07.068
6	8.664	17.738	52.858	46.247	2'05.507	208.8	12'12.575
7	8.615	17.809	52.536	46.244	2'05.204	210.5	14'17.779
8	8.676	17.776	52.434	46.691	2'05.577	208.8	16'23.356
9	8.892	19.347	52.953	46.486	2'07.678	198.5	18'31.034
10	8.700	17.786	52.652	46.591	2'05.729	208.4	20'36.763
11	8.720	17.977	52.724	46.721	2'06.142	207.2	22'42.905
12	8.751	18.149	53.244	46.885	2'07.029	206.5	24'49.934

60 PULIC IVAN

Giro	Tratto 1	Tratto 2	Tratto 3	Tratto 4	T. Giro	km/h	Race Time
1							



Enzo e Dino Ferrari 4.909 m

Peroni Race Network, 25-26-27 Maggio 2012

Clio Cup Italia - Analisi Tempi Gara 1

3 / 3

69 ZANINI STEFANO							
Giro	Tratto 1	Tratto 2	Tratto 3	Tratto 4	T. Giro	km/h	Race Time
1				49.518	1'46.188		1'46.188

82 BONETTI LUCA LUIGI							
Giro	Tratto 1	Tratto 2	Tratto 3	Tratto 4	T. Giro	km/h	Race Time
1				49.619	1'55.664		1'55.664
2	8.867	18.448	55.726	50.479	2'13.520	206.1	4'09.184
3	9.052	18.362	54.444	48.290	2'10.148	201.5	6'19.332
4	9.010	18.098	53.542	47.755	2'08.405	203.0	8'27.737
5	8.801	18.378	55.020	47.653	2'09.852	206.1	10'37.589
6	8.759	18.061	55.356	47.659	2'09.835	207.6	12'47.424
7	8.906	18.692	55.453	47.563	2'10.614	204.1	14'58.038
8	8.894	18.169	1'04.325	50.215	2'21.603	203.7	17'19.641
9	9.000	21.202	54.421	48.334	2'12.957	198.5	19'32.598
10	9.172	18.257	53.985	47.633	2'09.047	198.5	21'41.645
11	9.055	17.939	54.174	47.906	2'09.074	200.0	23'50.719
12	9.084	18.086	54.333	47.985	2'09.488	199.2	26'00.207

83 MELATINI SIMONE							
Giro	Tratto 1	Tratto 2	Tratto 3	Tratto 4	T. Giro	km/h	Race Time
1				48.330	1'45.558		1'45.558
2	8.971	18.162	53.682	47.011	2'07.826	202.6	3'53.384
3	8.866	18.185	53.654	46.888	2'07.593	204.1	6'00.977
4	8.864	17.987	55.255	47.424	2'09.530	204.9	8'10.507
5	8.732	17.826	52.994	46.741	2'06.293	208.0	10'16.800
6	8.626	17.935	53.685	46.677	2'06.923	210.5	12'23.723
7	8.696	18.670	53.262	46.672	2'07.300	208.8	14'31.023
8	8.816	17.847	53.242	46.874	2'06.779	208.0	16'37.802
9	8.887	17.832	53.187	47.068	2'06.974	203.7	18'44.776
10	8.901	17.986	53.285	46.737	2'06.909	203.7	20'51.685
11	8.835	22.039	53.082	47.123	2'11.079	206.1	23'02.764
12	8.850	17.896	52.953	46.417	2'06.116	205.7	25'08.880

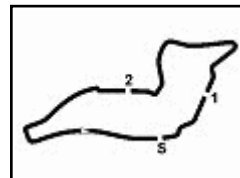
89 GIOIA FEDERICO							
Giro	Tratto 1	Tratto 2	Tratto 3	Tratto 4	T. Giro	km/h	Race Time
1				47.751	1'46.152		1'46.152
2	8.919	18.432	54.067	47.068	2'08.486	204.9	3'54.638
3	8.768	18.113	53.443	47.086	2'07.410	207.2	6'02.048
4	8.639	17.852	53.746	46.892	2'07.129	210.1	8'09.177
5	8.709	17.865	53.150	47.524	2'07.248	208.8	10'16.425
6	8.713	17.953	53.472	46.997	2'07.135	208.4	12'23.560
7	8.727	19.210	53.225	46.570	2'07.732	207.6	14'31.292
8	8.658	17.965	53.212	47.026	2'06.861	209.2	16'38.153
9	8.719	18.094	53.326	47.127	2'07.266	207.2	18'45.419
10	8.691	18.464	53.448	46.805	2'07.408	207.6	20'52.827
11	8.735	18.213	53.517	46.893	2'07.358	207.6	23'00.185
12	8.787	17.995	53.187	46.895	2'06.864	206.8	25'07.049

95 'SAETTA MCQUEEN'							
Giro	Tratto 1	Tratto 2	Tratto 3	Tratto 4	T. Giro	km/h	Race Time
1				48.915	1'53.826		1'53.826
2	8.774	18.476	55.963	48.188	2'11.401	207.2	4'05.227
3	8.865	18.301	54.740	48.727	2'10.633	204.5	6'15.860
4	9.160	18.472	54.441	48.420	2'10.493	190.8	8'26.353
5	8.953	18.407	54.486	47.811	2'09.657	202.2	10'36.010
6	8.900	18.856	54.958	47.468	2'10.182	203.3	12'46.192
7	8.874	19.771	54.598	47.526	2'10.769	204.5	14'56.961
8	8.870	18.661	54.891	49.051	2'11.473	204.9	17'08.434
9	8.918	18.640	54.153	48.235	2'09.946	203.7	19'18.380
10	8.918	18.018	54.270	47.935	2'09.141	203.3	21'27.521
11	9.014	17.994	54.512	47.549	2'09.069	201.5	23'36.590
12	8.951	18.119	54.004	47.792	2'08.866	203.0	25'45.456

99 LIGATO LUCA							
Giro	Tratto 1	Tratto 2	Tratto 3	Tratto 4	T. Giro	km/h	Race Time
1				47.431	1'48.354		1'48.354
2	8.696	18.106	53.514	46.993	2'07.309	208.8	3'55.663
3	8.775	17.931	53.414	46.879	2'06.999	206.5	6'02.662
4	8.665	18.015	53.749	47.724	2'08.153	209.7	8'10.815
5	8.625	17.913	53.305	47.461	2'07.304	210.1	10'18.119
6	8.701	17.947	53.094	46.989	2'06.731	208.8	12'24.850
7	8.730	18.341	53.439	46.758	2'07.268	208.0	14'32.118
8	8.660	17.970	53.263	46.894	2'06.787	210.1	16'38.905
9	8.663	17.937	53.590	47.016	2'07.206	210.9	18'46.111
10	8.684	18.166	53.489	47.052	2'07.391	209.7	20'53.502
11	8.719	18.348	53.759	46.792	2'07.618	208.4	23'01.120
12	8.762	17.990	53.451	47.123	2'07.326	207.2	25'08.446

P = Box In/Out - C = Tempo Invalidato





Enzo e Dino Ferrari 4.909 m

Peroni Race Network, 25-26-27 Maggio 2012

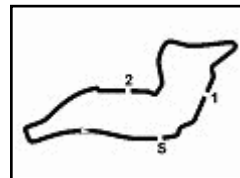
Clio Cup Italia - Griglia di Partenza

Durata: 25'

82	BONETTI L. Ranault Clio Cup	2'09.574	16
7	GIACOMINI G. Ranault Clio Cup	2'09.160	15
5	PRINOTH G. Ranault Clio Cup	2'07.938	14
99	LIGATO L. Ranault Clio Cup	2'07.714	13
27	PUCETTI M. Ranault Clio Cup	2'07.514	12
8	DELL'ONTE E. Ranault Clio Cup	2'07.265	11
83	MELATINI S. Ranault Clio Cup	2'06.876	10
89	GIOIA F. Ranault Clio Cup	2'06.726	9
69	ZANINI S. Ranault Clio Cup	2'06.511	8
46	TAVANO S. Ranault Clio Cup	2'06.461	7
24	BALESTRERO E. Ranault Clio Cup	2'06.396	6
67	CIATO S. Ranault Clio Cup	2'06.039	5
1	MURRAY E. Ranault Clio Cup	2'05.931	4
14	VIBERTI A. Ranault Clio Cup	2'05.452	3
95	'SAETTA MCQUEEN'. Ranault Clio Cup	2'10.679	2
3	ZANOTTI S. Ranault Clio Cup	2'09.203	1
48	TEMPESTA S. Ranault Clio Cup	2'07.946	
17	PASQUALI D. Ranault Clio Cup	2'07.925	
34	GIRONACCI R. Ranault Clio Cup	2'07.620	
6	SWANWICK C. Ranault Clio Cup	2'07.466	
35	PIPOLO G. Ranault Clio Cup	2'07.207	
41	FERRARO M. Ranault Clio Cup	2'06.782	
60	PULIC I. Ranault Clio Cup	2'06.551	
9	RINALDI N. Ranault Clio Cup	2'06.465	
59	NICOLI L. Ranault Clio Cup	2'06.455	
4	DICKENSON D. Ranault Clio Cup	2'06.240	
47	ARCARESE S. Ranault Clio Cup	2'05.939	
2	BERGONZINI M. Ranault Clio Cup	2'05.888	
11	COMINI S. Ranault Clio Cup	2'05.274	

Partenza 27/05/2012 ore 09.00
Partenza da fermo





Enzo e Dino Ferrari 4.909 m

Peroni Race Network, 25-26-27 Maggio 2012

Clio Cup Italia - Classifica Rivista Gara 1

Giri 12 = 58,908 km - Media 143,166 km/h - Tempo di gara 24'41.278

Num.	Connettore	Concorrente	Scuderia	Auto	Classe	Giri	Tempo	Dist.	Rel.	Giro Veloce		
1	11	COMINI Stefano (CH)	Comini Stefano	Composit Motorsport	Ranault Clio Cup	J-E	12	24'41.278		5	2'05.261	
2	47	ARCARESE Salvatore (ROM)	RMS Engineering srl	Rangoni Motorsport	Ranault Clio Cup	J-	12	24'45.033	3.755	3.755	8	2'05.406
3	46	TAVANO Salvatore (ITA)	RMS Engineering srl	Rangoni Motorsport	Ranault Clio Cup	E	12	24'47.638	6.360	2.605	7	2'04.839
4	59	NICOLI Lorenzo (ITA)	RMS Engineering srl	Rangoni Motorsport	Ranault Clio Cup		12	24'49.934	8.656	2.296	7	2'05.204
5	2	BERGONZINI Matteo (ITA)	Bergonzini Matteo	Monolite Racing	Ranault Clio Cup		12	24'53.567	12.289	3.633	7	2'05.960
6	35	PIPOLO Guglielmo (ITA)	Pipolo Guglielmo	GMC Motorsport	Ranault Clio Cup		12	25'00.459	19.181	6.892	6	2'06.034
7	24	BALESTRERO Emanuele (ITA)	Balestrero Emanuele	Giada Auto	Ranault Clio Cup		12	25'00.726	19.448	0.267	6	2'05.637
8	41	FERRARO Massimo (ITA)	Ferraro Massimo	Melatini Racing/Veregra Comp.	Ranault Clio Cup	GE-E	12	25'01.455	20.177	0.729	4	2'06.509
9	34	GIRONACCI Roberto (ITA)	Gironacci Roberto	GMC Motorsport	Ranault Clio Cup		12	25'06.140	24.862	4.685	5	2'06.262
10	89	GIOIA Federico (ITA)	Gioia Federico	Composit Motorsport	Ranault Clio Cup	J-	12	25'07.049	25.771	0.909	8	2'06.861
11	83	MELATINI Simone (ITA)	Melatini Simone	Melatini Racing/Veregra Comp.	Ranault Clio Cup		12	25'08.880	27.602	1.831	12	2'06.116
12	60	PULIC Ivan (HR)	RMS Engineering srl	Rangoni Motorsport	Ranault Clio Cup	J-E	12	25'11.558	30.280	2.678	5	2'05.953
13	14	VIBERTI Alberto (ITA)	Viberti Claudio	Composit Motorsport	Ranault Clio Cup	J-E	12	25'16.482	35.204	4.924	9	2'05.982
14	6	SWANWICK Chris (GBR)	Team Pyro	Team Pyro-Target	Ranault Clio Cup	J-E	12	25'16.672	35.394	0.190	9	2'05.945
15	1	MURRAY Eoin (IRL)	Murray Eoin	Monolite Racing	Ranault Clio Cup	E	12	25'18.537	37.259	1.865	7	2'05.601
16	8	DELL'ONTE Enrico (ITA)	Dell'Onte Enrico	Composit Motorsport	Ranault Clio Cup		12	25'25.002	43.724	6.465	10	2'07.048
17	27	PUCCEZZI Michele (ITA)	Puccezzati Michele	Autostar Motorsport	Ranault Clio Cup	GE-	12	25'25.415	44.137	0.413	7	2'06.983
18	4	DICKENSON David (IRL)	Team Pyro	Team Pyro-Target	Ranault Clio Cup		12	25'26.921	45.643	1.506	6	2'05.499
19P	99	LIGATO Luca (ITA)	Ligato Luca	GMC Motorsport	Ranault Clio Cup	J-	12	25'33.446	52.168	6.525	6	2'06.731
20	3	ZANOTTI Stefano (ITA)	Zanotti Stefano	Monolite Racing	Ranault Clio Cup		12	25'36.806	55.528	3.360	7	2'07.397
21	17	PASQUALI Daniele (ITA)	Pasquali Daniele	Composit Motorsport	Ranault Clio Cup	GE-	12	25'39.791	58.513	2.985	11	2'07.508
22	95	'SAETTA MCQUEEN' (ITA)	'Saetta McQueen'	Monolite Racing	Ranault Clio Cup	GE-	12	25'45.456	1'04.178	5.665	12	2'08.866
23	82	BONETTI Luca Luigi (ITA)	Bonetti Luca Luigi	Team Piloti Forlivesi	Ranault Clio Cup	GE-	12	26'00.207	1'18.929	14.751	4	2'08.405
24	7	GIACOMINI Gianluca (ITA)	One Racing	One Racing	Ranault Clio Cup	GE-	11	24'58.447	1 Giro	1 Giro	7	2'09.488
25	48	TEMPESTA Simone (ITA)	RMS Engineering srl	Rangoni Motorsport	Ranault Clio Cup	E	10	21'03.007	2 Giri	1 Giro	9	2'06.436
26	5	PRINOTH Gabriel (ITA)	Prinoth Gabriel	Team Pyro-Target	Ranault Clio Cup	E	9	18'53.979	3 Giri	1 Giro	6	2'07.177
----- Non Classificati: -----												
RIT	9	RINALDI Nicola (ITA)	Rinaldi Nicola	GMC Motorsport	Ranault Clio Cup		3	6'14.842	9 Giri		2	2'10.054
RIT	69	ZANINI Stefano (ITA)	Zanini Stefano	Composit Motorsport	Ranault Clio Cup	GE-	1	1'46.188	11 Giri			
RIT	67	CIATO Sebastiano (ITA)	Ciato Sebastiano	Composit Motorsport	Ranault Clio Cup	GE-	0					

Partenti:: 29 Non Partiti:: 0 Ritirati:: 3 Non Classificati:: 0 Classificati:: 26 Esclusi:: 0

Giro Veloce N. 7 Num. 46 Salvatore Tavano Tempo 2'04.839 Media. 141,562 Km/h

Il concorrente n. 99 'Ligato' è stato penalizzato di 25" con decisione n. 5 dei CC.SS.

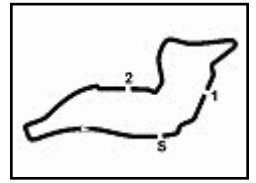
Umidità	47%	ARIA	19°C
Condizioni	Dry	Temp.	28°C

Direttore di Gara : Campana Giorgio

27/05/2012 Inizio 09:02 Fine 09:29

Esposta alle:



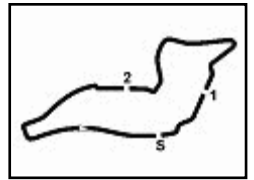


Enzo e Dino Ferrari 4.909 m

Peroni Race Network, 25-26-27 Maggio 2012
Clio Cup Italia - Contagiri Gara 1

		Giro											
		1	2	3	4	5	6	7	8	9	10	11	12
1	Pos.	1	11	11	11	11	11	11	11	11	11	11	11
2		11	1	1	47	47	47	47	47	47	47	47	47
3		47	47	47	4	4	4	4	46	46	46	46	46
4		2	4	4	46	46	46	46	59	59	59	59	59
5		4	2	46	59	59	59	59	4	2	2	2	2
6		59	46	2	2	2	2	2	2	41	35	35	35
7		46	59	59	41	41	41	41	41	35	24	24	24
8		24	24	41	35	35	35	35	35	24	41	41	41
9		41	41	83	89	24	24	24	24	83	83	34	34
10		83	83	35	24	89	89	83	83	89	34	89	89
11		89	35	89	83	83	83	89	89	34	89	99	99
12		69	89	24	99	34	34	34	34	99	99	83	83
13		35	99	99	34	99	99	99	99	60	60	60	60
14		9	34	34	60	60	60	60	60	5	14	14	14
15		99	9	60	5	5	5	5	5	48	48	6	6
16		34	60	5	1	48	48	48	48	14	6	1	1
17		60	3	3	3	6	6	14	14	6	1	8	8
18		3	6	6	48	14	14	6	6	1	8	27	27
19		6	5	48	6	3	8	8	8	8	27	4	4
20		5	48	8	14	8	3	3	1	27	4	3	3
21		48	27	27	8	27	27	27	27	4	3	17	17
22		27	8	14	27	95	1	1	3	3	17	95	95
23		8	14	9	95	1	95	7	17	17	95	82	82
24		95	95	95	7	7	7	95	95	95	82	7	
25		7	7	7	82	82	82	17	7	82	7		
26		14	82	82	17	17	17	82	82	7			
27		17	17	17									
28		82											





Enzo e Dino Ferrari 4.909 m

Peroni Race Network, 25-26-27 Maggio 2012

Coppa Italia - Lotus Cup - CITS - Velocità Prove Libere

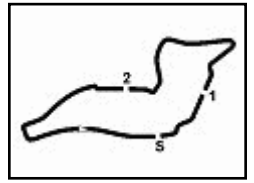
Miglior Giro:

1	15	RAGAZZI Roberto	Ferrari F458 Challenge	1'50.395
2	1	BIANCO Riccardo	Porsche 997 GT3 Cup	1'50.587
3	7	DAL DEGAN Loris	Alfa Romeo 155 V6	1'53.798
4	21	GIOIA Luciano	Ginetta G50	1'56.449
5	11	RAIMONDI Andrea	Ginetta G50	1'57.239
6	105	PASQUINELLI Lorenzo	BMW E46	1'58.414
7	16	MERZARIO Arturo	Lotus Exiæ	1'59.136
8	58	CIMARELLI	Seat Leon Supercopa	1'59.959
9	164	MONTALI Fabrizio	BMW 320	2'01.181
10	106	GIACON Jonathan	BMW E46	2'01.584
11	57	FREDIANI Antonio	Seat Leon Supercopa	2'02.031
12	120	GURRIERI Raffaele	Renault New Clio	2'02.061
13	103	FUMAGALLI Alberto	BMW 320si	2'02.099
14	18	BOLLA Giorio	Ferrari F430 Challenge	2'02.324
15	102	FUMAGALLI Riccardo	BMW 320i	2'03.363
16	124	BIZZAGLIA Marco	A.R. 147	2'03.781
17	187	ARDUINI Massimo	Peugeot RCZ Cup	2'04.620
18	69	MERONI Paolo	Lotus Exiæ	2'05.195
19	2	UTZIERI Vito	Lotus 2-Eleven	2'08.863
20	90	CAIOLA Albino Alessio	Renault New Clio RS	2'09.720
21	162	BELTRAMI Mario	Peugeot 206 RC	2'11.775
22	129	DONI Andrea	Renault New Clio	2'16.369
23	68	MARSILIA Antonio	Renault New Clio	2'22.243
24	166	GAUDENZI Domenico	Alfa Romeo 147	2'40.940

Velocità

1	1	BIANCO Riccardo	Porsche 997 GT3 Cup	263.2
2	7	DAL DEGAN Loris	Alfa Romeo 155 V6	254.5
3	15	RAGAZZI Roberto	Ferrari F458 Challenge	253.9
4	21	GIOIA Luciano	Ginetta G50	243.1
5	11	RAIMONDI Andrea	Ginetta G50	240.4
6	105	PASQUINELLI Lorenzo	BMW E46	234.7
7	2	UTZIERI Vito	Lotus 2-Eleven	234.2
8	16	MERZARIO Arturo	Lotus Exiæ	233.1
9	164	MONTALI Fabrizio	BMW 320	232.6
10	69	MERONI Paolo	Lotus Exiæ	232.6
11	103	FUMAGALLI Alberto	BMW 320si	230.2
12	120	GURRIERI Raffaele	Renault New Clio	228.7
13	58	CIMARELLI	Seat Leon Supercopa	228.2
14	57	FREDIANI Antonio	Seat Leon Supercopa	228.8
15	106	GIACON Jonathan	BMW E46	228.8
16	187	ARDUINI Massimo	Peugeot RCZ Cup	224.4
17	102	FUMAGALLI Riccardo	BMW 320i	221.2
18	124	BIZZAGLIA Marco	A.R. 147	219.9
19	90	CAIOLA Albino Alessio	Renault New Clio RS	207.2
20	18	BOLLA Giorio	Ferrari F430 Challenge	203.7
21	129	DONI Andrea	Renault New Clio	200.7
22	162	BELTRAMI Mario	Peugeot 206 RC	197.8
23	68	MARSILIA Antonio	Renault New Clio	196.3
24	166	GAUDENZI Domenico	Alfa Romeo 147	146.4

Tratto 1		Tratto 2		Tratto 3		Tratto 4									
1	15	RAGAZZI R.	6.662	1	1	BIANCO R.	15.947	1	15	RAGAZZI R.	40.131				
2	1	BIANCO R.	6.900	2	7	DAL DEGAN L.	16.442	2	15	RAGAZZI R.	47.009	2	1	BIANCO R.	41.212
3	7	DAL DEGAN L.	7.106	3	15	RAGAZZI R.	16.543	3	7	DAL DEGAN L.	48.209	3	7	DAL DEGAN L.	41.928
4	21	GIOIA L.	7.485	4	21	GIOIA L.	16.642	4	21	GIOIA L.	49.037	4	11	RAIMONDI A.	42.839
5	11	RAIMONDI A.	7.503	5	11	RAIMONDI A.	16.876	5	105	PASQUINELLI L.	49.795	5	21	GIOIA L.	43.092
6	2	UTZIERI V.	7.635	6	16	MERZARIO A.	17.097	6	11	RAIMONDI A.	49.796	6	16	MERZARIO A.	43.598
7	164	MONTALI F.	7.705	7	105	PASQUINELLI L.	17.148	7	58	CIMARELLI	50.013	7	105	PASQUINELLI L.	43.655
8	105	PASQUINELLI L.	7.736	8	58	CIMARELLI	17.238	8	16	MERZARIO A.	50.200	8	18	BOLLA G.	43.928
9	16	MERZARIO A.	7.741	9	106	GIACON J.	17.330	9	164	MONTALI F.	50.909	9	164	MONTALI F.	44.278
10	102	FUMAGALLI R.	7.747	10	124	BIZZAGLIA M.	17.421	10	120	GURRIERI R.	51.207	10	58	CIMARELLI	44.393
11	120	GURRIERI R.	7.787	11	103	FUMAGALLI A.	17.422	11	57	FREDIANI A.	51.207	11	120	GURRIERI R.	44.646
12	69	MERONI P.	7.925	12	120	GURRIERI R.	17.450	12	106	GIACON J.	51.210	12	106	GIACON J.	44.750
13	106	GIACON J.	7.962	13	164	MONTALI F.	17.591	13	103	FUMAGALLI A.	51.451	13	103	FUMAGALLI A.	44.892
14	103	FUMAGALLI A.	7.967	14	57	FREDIANI A.	17.694	14	124	BIZZAGLIA M.	51.531	14	57	FREDIANI A.	44.983
15	18	BOLLA G.	7.980	15	69	MERONI P.	17.755	15	18	BOLLA G.	51.764	15	102	FUMAGALLI R.	45.333
16	124	BIZZAGLIA M.	8.021	16	102	FUMAGALLI R.	17.787	16	102	FUMAGALLI R.	51.777	16	69	MERONI P.	45.667
17	58	CIMARELLI	8.032	17	187	ARDUINI M.	17.794	17	187	ARDUINI M.	52.509	17	187	ARDUINI M.	45.845
18	57	FREDIANI A.	8.113	18	90	CAIOLA A.	18.399	18	69	MERONI P.	53.091	18	124	BIZZAGLIA M.	45.920
19	187	ARDUINI M.	8.156	19	18	BOLLA G.	18.492	19	90	CAIOLA A.	53.854	19	2	UTZIERI V.	46.296
20	162	BELTRAMI M.	8.514	20	2	UTZIERI V.	18.696	20	2	UTZIERI V.	54.394	20	162	BELTRAMI M.	48.036
21	90	CAIOLA A.	8.854	21	162	BELTRAMI M.	19.244	21	162	BELTRAMI M.	55.000	21	90	CAIOLA A.	48.165
22	129	DONI A.	9.005	22	129	DONI A.	19.855	22	129	DONI A.	57.767	22	129	DONI A.	49.725
23	68	MARSILIA A.	9.107	23	68	MARSILIA A.	20.701	23	68	MARSILIA A.	1'00.486	23	68	MARSILIA A.	51.849
24	166	GAUDENZI D.	11.474	24	166	GAUDENZI D.	21.927	24	166	GAUDENZI D.	1'07.360	24	166	GAUDENZI D.	55.492



Enzo e Dino Ferrari 4.909 m

Peroni Race Network, 25-26-27 Maggio 2012

Coppa Italia - Lotus Cup - CITS - Analisi Tempi Prove Libere

1 BIANCO RICCARDO

Giro	Tratto 1	Tratto 2	Tratto 3	Tratto 4	T. Giro	km/h	Local Time
		21.731	53.179	49.625	156.3	18:02'14.497	
1	9.631	19.792	51.129	47.365	2'07.917	206.1	18:04'22.414
2	6.934	15.981	46.420	41.252	1'50.587	255.1	18:06'13.001
3	6.900	15.947	46.810	2'23.768	3'33.425 P	263.2	18:09'46.426
4	19.513	19.873	50.053	42.204	2'11.643 P	168.0	18:11'58.069
5	7.054	17.045	48.164	42.120	1'54.383	229.7	18:13'52.452
6	7.049	16.623	48.345	42.645	1'54.662	247.0	18:15'47.114
7	7.199	17.594	48.156	41.630	1'54.579	207.2	18:17'41.693
8	6.937	16.370	47.726	41.738	1'52.771	242.6	18:19'34.464
9	7.093	17.800	48.058	41.212	1'54.163	216.8	18:21'28.627
10	7.255	19.192	49.250	42.108	1'57.805	203.3	18:23'26.432
11	6.984	16.326	47.600	41.234	1'52.144	244.8	18:25'18.576

2 UTZIERI VITO

Giro	Tratto 1	Tratto 2	Tratto 3	Tratto 4	T. Giro	km/h	Local Time
		27.363	1'03.895	57.774		18:02'58.012	
1	10.522	21.896	55.985	46.584	2'14.987	173.4	18:05'12.999
2	7.635	19.052	58.712	47.730	2'13.129	229.7	18:07'26.128
3	8.141	20.005	57.865	3'52.115	5'18.126 P	203.0	18:12'44.254
4	17.972	21.018	56.028	49.935	2'24.953 P	141.4	18:15'09.207
5	7.887	19.248	56.407	47.554	2'11.096	227.3	18:17'20.303
6	7.786	18.696	54.891	49.806	2'11.179	234.2	18:19'31.482
7	8.551	19.622	54.394	46.296	2'08.863	218.5	18:21'40.345
8	7.791	18.727	56.948	47.140	2'10.606	225.4	18:23'50.951
9	7.925	19.787	56.495	46.990	2'11.197	224.4	18:26'02.148

7 DAL DEGAN LORIS

Giro	Tratto 1	Tratto 2	Tratto 3	Tratto 4	T. Giro	km/h	Local Time
						18:01'40.364	
1	19.039	23.558	54.416	50.081	2'27.094 P	142.0	18:04'07.458
2	7.512	17.572	49.984	43.928	1'58.996	217.7	18:06'06.454
3	7.118	16.958	51.429	2'07.528	3'23.033 P	254.5	18:09'29.487
4	18.267	17.496	48.680	43.147	2'07.590 P	155.4	18:11'37.077
5	7.182	16.520	48.468	42.505	1'54.675	252.8	18:13'31.752
6	7.117	17.256	48.904	42.942	1'56.219	253.3	18:15'27.971
7	7.106	16.442	48.515	43.226	1'55.289	240.9	18:17'23.260
8	7.235	16.847	50.779	46.409	2'01.270	238.3	18:19'24.530
9	7.253	16.694	48.379	41.965	1'54.291	235.2	18:21'18.821
10	7.166	16.495	48.209	41.928	1'53.798	234.2	18:23'12.619

11 RAIMONDI ANDREA

Giro	Tratto 1	Tratto 2	Tratto 3	Tratto 4	T. Giro	km/h	Local Time
		24.998	1'08.733	50.870		18:03'14.196	
1	7.660	17.960	54.298	44.472	2'04.390	211.7	18:05'18.586
2	7.861	17.798	52.188	43.422	2'01.269	209.2	18:07'19.855
3	8.054	23.188	54.437	1'52.520	3'18.199 P	196.7	18:10'38.054
4	18.373	17.963	51.150	43.762	2'11.248 P	166.2	18:12'49.302
5	7.598	17.384	50.527	43.398	1'58.907	234.7	18:14'48.209
6	7.548	17.065	50.603	43.426	1'58.642	240.4	18:16'46.851
7	7.503	17.021	50.889	43.284	1'58.697	229.2	18:18'45.548
8	7.553	16.918	49.796	43.133	1'57.400	238.3	18:20'42.948
9	7.508	16.876	51.436	44.400	2'00.220	232.1	18:22'43.168
10	7.565	17.026	49.809	42.839	1'57.239	234.7	18:24'40.407
11	7.638	19.816	1'00.926	46.462	2'14.842	212.1	18:26'55.249

15 RAGAZZI ROBERTO

Giro	Tratto 1	Tratto 2	Tratto 3	Tratto 4	T. Giro	km/h	Local Time
						18:00'41.883	
1	26.198	29.709	1'04.566	49.362	2'49.835 P		18:03'31.718
2	8.014	19.214	52.111	43.353	2'02.692	187.8	18:05'34.410
3	6.916	17.508	50.364	41.738	1'56.526	225.4	18:07'30.936
4	6.675	17.431	50.579	41.395	1'56.080	247.6	18:09'27.016
5	6.700	16.895	49.093	41.955	1'54.643	239.3	18:11'21.659
6	7.300	16.669	48.300	2'58.761	4'11.030 P	251.0	18:15'32.689
7	18.090	18.603	48.387	41.501	2'06.581 P	164.4	18:17'39.270
8	6.662	16.841	47.557	41.528	1'52.588	248.1	18:19'31.858
9	6.786	16.543	47.750	40.491	1'51.570	253.9	18:21'23.428
10	6.678	16.577	47.009	40.131	1'50.395	248.7	18:23'13.823
11	6.940	16.819	48.219	40.375	1'52.353	212.5	18:25'06.176

16 MERZARIO ARTURO

Giro	Tratto 1	Tratto 2	Tratto 3	Tratto 4	T. Giro	km/h	Local Time
		22.852	1'04.095	46.569		18:03'03.318	
1	8.263	18.454	51.599	45.748	2'04.064	222.1	18:05'07.382
2	7.805	17.486	50.925	43.598	1'59.814	230.2	18:07'07.196
3	7.771	17.208	50.200	43.957	1'59.136	231.2	18:09'06.332

4	7.741	17.136	51.165	43.926	1'59.968	228.2	18:11'06.300
5	7.746	17.097	1'01.299	2'51.902	4'18.044 P	233.1	18:15'24.344

18 BOLLA GIORGIO

Giro	Tratto 1	Tratto 2	Tratto 3	Tratto 4	T. Giro	km/h	Local Time
							18:00'49.642
1	29.667	27.239	1'11.005	52.973	3'00.884 P	101.1	18:03'50.526
2	9.150	20.710	54.469	45.905	2'10.234	159.6	18:06'00.760
3	8.228	19.204	52.969	45.560	2'05.961	176.5	18:08'06.721
4	7.980	18.492	51.924	43.928	2'02.324	203.7	18:10'09.045

21 GIOIA LUCIANO

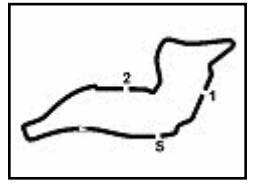
Giro	Tratto 1	Tratto 2	Tratto 3	Tratto 4	T. Giro	km/h	Local Time
		19.453	52.133	45.191		150.5	18:02'12.084
1	7.664	17.940	51.216	43.573	2'00.393	237.8	18:04'12.477
2	7.551	17.010	49.914	43.334	1'57.809	238.8	18:06'10.286
3	7.502	45.526	51.552	43.385	2'27.965	242.6	18:08'38.251
4	7.559	17.057	50.374	43.425	1'58.415	237.8	18:10'36.666
5	7.536	16.770	49.200	43.646	1'57.152	240.9	18:12'33.818
6	7.536	17.762	50.952	45.691	2'01.941	236.7	18:14'35.759
7	7.522	19.218	55.692	44.147	2'06.579	242.0	18:16'42.338
8	7.513	16.807	49.037	43.092	1'56.449	240.4	18:18'38.787
9	7.485	16.851	49.989	44.990	1'59.315	243.1	18:20'38.102
10	7.520	16.642	53.643	43.609	2'01.414	240.9	18:22'39.516

57 FREDIANI ANTONIO

Giro	Tratto 1	Tratto 2	Tratto 3	Tratto 4	T. Giro	km/h	Local Time
		33.284	1'14.666	51.283		18:03'17.110	
1	8.612	20.041	56.211	46.494	2'11.358	182.7	18:05'28.468
2	8.160	19.313	53.606	46.803	2'07.882	204.5	18:07'36.350
3	8.154	18.701	52.885	46.471	2'06.211	210.1	18:09'42.561
4	8.194	20.422	52.591	46.356	2'07.563	223.5	18:11'50.124
5	8.152	18.261	52.287	45.882	2'04.582	225.8	18:13'54.706
6	8.283	18.473	51.681	45.461	2'03.898	190.1	18:15'58.604
7	8.116	18.240	53.864	1'03.560	2'23.780	226.8	18:18'22.384
8	8.173	18.089	57.831	46.675	2'10.768	216.8	18:20'33.152
9	8.113	18.241	51.734	45.318	2'03.406	216.8	18:22'36.558
10	8.148	18.081	51.248	45.089	2'02.566	223.5	18:24'39.124
11	8.147	17.694	51.207	44.983	2'02.031	224.4	18:26'41.155

58 CIMARELLI

Giro	Tratto 1	Tratto 2	Tratto 3	Tratto 4	T. Giro	km/h	Local Time
		24.124	1'07.209	48.197		103.3	18:03'10.532
1	8.139	18.534	53.430	45.965	2'06.068	205.3	18:05'16.600
2	8.036	17.805	52.240	45.178	2'03.259	215.5	18:07'19.859
3	8.230	18.238	51.146	44.900	2'02.514	194.6	18:09'22.373
4	8.066	17.513	50.734	45.403	2'01.716	218.1	18:11'24.089
5	8.042	17.261	51.044	47.290	2'03.637	225	



Enzo e Dino Ferrari 4.909 m

Peroni Race Network, 25-26-27 Maggio 2012

Coppa Italia - Lotus Cup - CITS - Analisi Tempi Prove Libere

9	8.011	18.114	53.091	1'49.140	3'08.356 P	230.2	18:22'56.317
10	16.722	19.166	54.275	46.736	2'16.899 P	153.2	18:25'13.216

90 CAIOLA ALBINO ALESSIO							
Giro	Tratto 1	Tratto 2	Tratto 3	Tratto 4	T. Giro	km/h	Local Time
		25.118	1'01.830	50.964		111.8	18:02'41.759
1	9.056	19.805	55.636	57.323	2'21.820	187.8	18:05'03.579
2	9.002	18.955	55.540	2'31.234	3'54.731 P	202.2	18:08'58.310
3	19.022	20.115	55.038	48.231	2'22.406 P	142.7	18:11'20.716
4	8.894	18.928	55.357	48.625	2'11.804	205.7	18:13'32.520
5	8.875	18.756	54.663	48.345	2'10.639	206.5	18:15'43.159
6	9.117	20.109	54.522	48.545	2'12.293	166.9	18:17'55.452
7	8.909	18.399	54.172	48.314	2'09.794	204.9	18:20'05.246
8	8.903	18.488	54.080	48.249	2'09.720	205.3	18:22'14.966
9	8.854	18.787	54.163	48.165	2'09.969	207.2	18:24'24.935
10	8.871	18.458	53.854	50.089	2'11.272	206.1	18:26'36.207

102 FUMAGALLI RICCARDO							
Giro	Tratto 1	Tratto 2	Tratto 3	Tratto 4	T. Giro	km/h	Local Time
							18:01'15.065
1	20.938	24.826	1'00.295	53.570	2'39.629 P	123.5	18:03'54.694
2	8.049	19.894	58.525	51.420	2'17.888	192.1	18:06'12.582
3	8.574	21.577	53.281	46.033	2'09.465	177.9	18:08'22.047
4	7.890	20.193	52.747	2'29.208	3'50.038 P	197.8	18:12'12.085
5	17.957	18.822	53.015	46.814	2'16.608 P	159.3	18:14'28.693
6	7.968	18.548	51.777	45.528	2'03.821	194.9	18:16'32.514
7	7.880	17.926	52.224	45.333	2'03.363	219.0	18:18'35.877
8	7.808	17.787	52.973	45.565	2'04.133	217.2	18:20'40.010
9	7.747	17.953	55.705	45.749	2'07.154	221.2	18:22'47.164

103 FUMAGALLI ALBERTO							
Giro	Tratto 1	Tratto 2	Tratto 3	Tratto 4	T. Giro	km/h	Local Time
							18:00'59.064
1	21.704	26.699	1'11.111	52.726	2'52.240 P	116.7	18:03'51.304
2	8.946	20.902	54.832	47.882	2'12.562	153.0	18:06'03.866
3	8.047	18.085	54.412	48.699	2'09.243	227.3	18:08'13.109
4	8.017	17.914	53.369	45.999	2'05.299	229.8	18:10'18.408
5	8.065	17.422	51.598	2'06.981	3'24.066 P	226.8	18:13'42.474
6	20.107	20.098	53.175	46.261	2'19.641 P	132.1	18:16'02.115
7	7.967	18.062	51.992	48.018	2'06.039	230.2	18:18'08.154
8	8.078	17.827	51.809	45.441	2'03.155	226.8	18:20'11.309
9	8.022	17.863	52.093	45.469	2'03.447	228.7	18:22'14.756
10	8.041	17.715	51.451	44.892	2'02.099	226.8	18:24'16.855

105 PASQUINELLI LORENZO							
Giro	Tratto 1	Tratto 2	Tratto 3	Tratto 4	T. Giro	km/h	Local Time
							18:03'08.842
1	8.150	19.539	52.613	45.212	2'05.514	192.5	18:05'14.356
2	8.246	18.140	52.301	44.844	2'03.531	196.7	18:07'17.887
3	7.959	17.979	51.130	44.921	2'01.989	202.2	18:09'19.876
4	7.973	17.549	51.523	45.606	2'02.651	208.8	18:11'22.527
5	7.758	18.073	50.510	48.216	2'04.557	219.0	18:13'27.084
6	7.815	18.107	51.248	44.350	2'01.520	230.2	18:15'28.604
7	7.816	17.148	49.795	43.655	1'58.414	229.2	18:17'27.018
8	7.736	17.354	49.995	53.576	2'08.661	234.7	18:19'35.679

106 GIACON JONATHAN							
Giro	Tratto 1	Tratto 2	Tratto 3	Tratto 4	T. Giro	km/h	Local Time
							18:03'09.369
1	8.294	19.243	53.226	45.382	2'06.145	186.2	18:05'15.514
2	8.010	17.679	52.928	44.750	2'03.367	202.2	18:07'18.881
3	7.990	17.504	51.210	44.880	2'01.584	212.1	18:09'20.465
4	7.971	17.330	1'17.118	2'52.279	4'34.698 P	216.4	18:13'55.163
5	22.119	19.601	58.664	48.328	2'28.712 P	150.0	18:16'23.875
6	7.962	18.113	52.172	45.494	2'03.741	226.8	18:18'27.616
7	8.012	17.478	52.654	45.061	2'03.205	205.3	18:20'30.821

120 GURRIERI RAFFAELE							
Giro	Tratto 1	Tratto 2	Tratto 3	Tratto 4	T. Giro	km/h	Local Time
							18:00'30.572
1	28.113	26.524	1'10.856	56.228	3'01.721 P	107.1	18:03'32.293
2	8.550	20.564	56.455	46.206	2'11.775	180.9	18:05'44.068
3	8.158	19.421	52.098	45.531	2'05.208	175.9	18:07'49.276
4	7.890	18.363	51.826	44.766	2'02.845	219.4	18:09'52.121
5	7.866	17.916	52.502	44.646	2'02.950	227.7	18:11'55.071
6	7.831	18.101	51.207	44.922	2'02.061	228.7	18:13'57.132
7	7.902	18.229	51.935	44.669	2'02.735	207.6	18:15'59.867
8	7.787	17.494	52.746	3'54.842	5'12.869 P	226.3	18:21'12.736
9	21.440	23.296	57.029	46.784	2'28.549 P	124.6	18:23'41.285

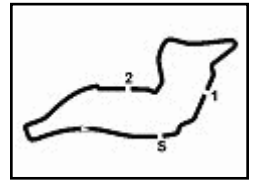
10	7.890	17.450	52.109	45.581	2'03.030	226.8	18:25'44.315
----	-------	---------------	--------	--------	----------	-------	--------------

124 BIZZAGLIA MARCO							
Giro	Tratto 1	Tratto 2	Tratto 3	Tratto 4	T. Giro	km/h	Local Time
							18:01'06.258
1	22.329	32.161	1'09.815	52.721	2'57.026 P		18:04'03.284
2	8.906	20.609	57.585	47.603	2'14.703	167.7	18:06'17.987
3	8.229	19.813	53.019	46.662	2'07.723	201.1	18:08'25.710
4	8.154	18.244	52.276	46.064	2'04.738	204.9	18:10'30.448
5	8.233	18.066	52.534	47.476	2'06.309	201.8	18:12'36.757
6	8.021	17.836	51.531	47.310	2'04.698	213.8	18:14'41.455
7	8.112	17.870	51.879	45.920	2'03.781	219.0	18:16'45.236
8	8.059	17.421	52.129	4'39.848	5'57.457 P	219.9	18:22'42.693

129 DONI ANDREA							
Giro	Tratto 1	Tratto 2	Tratto 3	Tratto 4	T. Giro	km/h	Local Time
							18:02'57.630
1	10.039	22.007	1'13.056	59.281	2'29.176	174.2	18:05'26.806
2	9.031	20.389	59.318	50.915	2'19.653	200.7	18:07'46.459
3	9.045	20.580	58.994	51.009	2'19.628	199.6	18:10'06.087
4	9.059	20.555	59.244	2'40.441	4'09.299 P	195.3	18:14'15.386
5	22.811	28.203	1'10.466	55.913	2'57.393 P	112.3	18:17'12.779
6	9.189	20.608	58.667	56.489	2'24.953	193.5	18:19'37.732
7	9.206	20.509	59.176	50.713	2'19.604	190.1	18:21'57.336
8	9.022	19.855	57.767	49.725	2'16.369	199.6	18:24'13.705
9	9.005	19.935	57.844	49.760	2'16.544	199.2	18:26'30.249

162 BELTRAMI MARIO							
Giro	Tratto 1	Tratto 2	Tratto 3	Tratto 4	T. Giro	km/h	Local Time
							18:03'17.388
1	10.946	22.831	1'03.819	52.289	2'29.885	143.5	18:05'47.273
2	9.373	21.149	58.773	51.010	2'20.305	147.2	18:08'07.578
3	8.820	20.872	57.325	48.622	2'15.639	181.2	18:10'23.217
4	8.621	19.403	55.601	49.533	2'13.158	193.5	18:12'36.375
5	8.874	19.346	56.138	48.268	2'12.626	195.3	18:14'49.001
6	8.514	19.294	55.931	48.036	2'11.775	197.8	18:17'00.776
7	9.351	22.513	1'02.244	3'11.023	4'45.131 P	162.2	18:21'45.907
8	24.792	20.974	57.493	50.491	2'33.750 P	129.6	18:24'19.657
9	8.936	19.244	55.000	48.722	2'11.902	183.0	18:26'31.559

164 MONTALI FABRIZIO							
Giro	Tratto 1	Tratto 2	Tratto 3	Tratto 4	T. Giro	km/h	Local Time
							18:01'26.332
1	19.956	21.678	1'01.731	1'57.886	3'41.251 P	131.8	18:05'07.583
2	18.631	20.354	54.246	45.462	2'18.693 P	150.9	18:07'26.276
3	8.562	19.654	53.452	45.120	2'06.788	185.9	18:09'33.064
4	7.893	18.542	51.935	3'29.539	4'47.909 P	190.8	18:14'20.973
5	18.818	21.195	52.030	44.573	2'16.616 P	157.7	18:16'37.589
6	7.705	17.591	51.213	44.796	2'01.305	232.6	18:18'38.894
7	8.169	17.746	50.969	44.862	2'01.746	203.0	18:20'40.640
8	7.947	17.613	52.145				

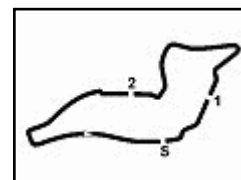


Enzo e Dino Ferrari 4.909 m

Peroni Race Network, 25-26-27 Maggio 2012

Coppa Italia - Lotus Cup - CITS - Ideal Time Prove Libere

Num. Concorrente	Auto	Tratto 1	Tratto 2	Tratto 3	Tratto 4	Ideal Time	Tempo Ufficiale	Pos.	Diff.
1 15 RAGAZZI R. (ITA)	Ferrari F458 Challen	6.662	16.543	47.009	40.131	1'50.345	1'50.395	1	0.050
2 1 BIANCO R. (ITA)	Porsche 997 GT3 Cup	6.900	15.947	46.420	41.212	1'50.479	1'50.587	2	0.108
3 7 DAL DEGAN L. (ITA)	Alfa Romeo 155 V6	7.106	16.442	48.209	41.928	1'53.685	1'53.798	3	0.113
4 21 GIOIA L. (ITA)	Ginetta G50	7.485	16.642	49.037	43.092	1'56.256	1'56.449	4	0.193
5 11 RAIMONDI A. (ITA)	Ginetta G50	7.503	16.876	49.796	42.839	1'57.014	1'57.239	5	0.225
6 105 PASQUINELLI L. (ITA)	BMW E46	7.736	17.148	49.795	43.655	1'58.334	1'58.414	6	0.080
7 16 MERZARIO A. (ITA)	Lotus Exige	7.741	17.097	50.200	43.598	1'58.636	1'59.136	7	0.500
8 58 CIMARELLI (ITA)	Seat Leon Supercopa	8.032	17.238	50.013	44.393	1'59.676	1'59.959	8	0.283
9 164 MONTALI F. (ITA)	BMW 320	7.705	17.591	50.909	44.278	2'00.483	2'01.181	9	0.698
10 120 GURRIERI R. (ITA)	Renault New Clio	7.787	17.450	51.207	44.646	2'01.090	2'02.061	12	0.971
11 106 GIACON J. (ITA)	BMW E46	7.962	17.330	51.210	44.750	2'01.252	2'01.584	10	0.332
12 103 FUMAGALLI A. (ITA)	BMW 320si	7.967	17.422	51.451	44.892	2'01.732	2'02.099	13	0.367
13 57 FREDIANI A. (ITA)	Seat Leon Supercopa	8.113	17.694	51.207	44.983	2'01.997	2'02.031	11	0.034
14 18 BOLLA G. (ITA)	Ferrari F430 Challen	7.980	18.492	51.764	43.928	2'02.164	2'02.324	14	0.160
15 102 FUMAGALLI R. (ITA)	BMW 320i	7.747	17.787	51.777	45.333	2'02.644	2'03.363	15	0.719
16 124 BIZZAGLIA M. (ITA)	A.R. 147	8.021	17.421	51.531	45.920	2'02.893	2'03.781	16	0.888
17 187 ARDUINI M. (ITA)	Peugeot RCZ Cup	8.156	17.794	52.509	45.845	2'04.304	2'04.620	17	0.316
18 69 MERONI P. (ITA)	Lotus Exige	7.925	17.755	53.091	45.667	2'04.438	2'05.195	18	0.757
19 2 UTZIERI V. (MC)	Lotus 2-Eleven	7.635	18.696	54.394	46.296	2'07.021	2'08.863	19	1.842
20 90 CAIOLA A. (ITA)	Renault New Clio RS	8.854	18.399	53.854	48.165	2'09.272	2'09.720	20	0.448
21 162 BELTRAMI M. (ITA)	Peugeot 206 RC	8.514	19.244	55.000	48.036	2'10.794	2'11.775	21	0.981
22 129 DONI A. (ITA)	Renault New Clio	9.005	19.855	57.767	49.725	2'16.352	2'16.369	22	0.017
23 68 MARSILIA A. (ITA)	Renault New Clio	9.107	20.701	1'00.486	51.849	2'22.143	2'22.243	23	0.100
24 166 GAUDENZI D. (ITA)	Alfa Romeo 147	11.474	21.927	1'07.360	55.492	2'36.253	2'40.940	24	4.687
	Ideal Time Assoluto	6.662	15.947	46.420	40.131	1'49.160			



Enzo e Dino Ferrari 4.909 m

Peroni Race Network, 25-26-27 Maggio 2012

Coppa Italia - Lotus Cup - CITS - Classifica Prove Libere

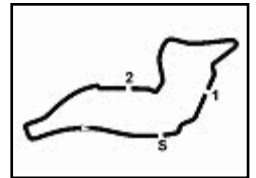
Miglior Giro: = 1'50.395 - 4,909 km - Media 160,083 km/h

Num.	Conducente	Concorrente	Scuderia	Auto	Classe	Tempo	Dist.	Rel.	Giri
1	15 RAGAZZI Roberto (ITA)	Ragazzi Roberto		Ferrari F458 Challenge	CI-GTC1	1'50.395			11
2	1 BIANCO Riccardo (ITA)	Bianco Riccardo		Porsche 997 GT3 Cup	CI-GTC2	1'50.587	0.192	0.192	11
3	7 DAL DEGAN Loris (ITA)	Dal Degan Loris	AB Motorsport	Alfa Romeo 155 V6	CI-E113	1'53.798	3.403	3.211	10
4	21 GIOIA Luciano (ITA)	Gioia Luciano		Ginetta G50	CI-GTC2	1'56.449	6.054	2.651	10
5	11 RAIMONDI Andrea (ITA)	Raimondi Andrea	Composit Motorsport	Ginetta G50	CI-GTC2	1'57.239	6.844	0.790	11
6	105 PASQUINELLI Lorenzo (ITA)	Pasquinelli Lorenzo		BMW E46	CITE2	1'58.414	8.019	1.175	8
7	16 MERZARIO Arturo (ITA)	Merzario Arturo		Lotus Exige	LOT-GTC	1'59.136	8.741	0.722	5
8	58 CIMARELLI (ITA)	Cimarelli		Seat Leon Supercopa	LEON	1'59.959	9.564	0.823	11
9	164 MONTALI Fabrizio (ITA)	Montali Fabrizio		BMW 320	E112	2'01.181	10.786	1.222	10
10	106 GIACON Jonathan (ITA)	Giacon Jonathan		BMW E46	CITE2	2'01.584	11.189	0.403	7
11	57 FREDIANI Antonio (ITA)	Frediani Antonio		Seat Leon Supercopa	LEON	2'02.031	11.636	0.447	11
12	120 GURRIERI Raffaele (ITA)	Gurrieri Raffaele		Renault New Clio	E112	2'02.061	11.666	0.030	10
13	103 FUMAGALLI Alberto (ITA)	Fumagalli Alberto		BMW 320si	CITE2	2'02.099	11.704	0.038	10
14	18 BOLLA Giorgio (ITA)	Bolla Giorgio	Superchallenge	Ferrari F430 Challenge	CI-GTC1	2'02.324	11.929	0.225	4
15	102 FUMAGALLI Riccardo (ITA)	Fumagalli Riccardo		BMW 320i	CITE2	2'03.363	12.968	1.039	9
16	124 BIZZAGLIA Marco (ITA)	Bizzaglia Marco		A.R. 147	E112	2'03.781	13.386	0.418	8
17	187 ARDUINI Massimo (ITA)	Arduini Massimo		Peugeot RCZ Cup	CISP	2'04.620	14.225	0.839	11
18	69 MERONI Paolo (ITA)	Meroni Paolo		Lotus Exige	LOT-GTC	2'05.195	14.800	0.575	10
19	2 UTZIERI Vito (MC)	Utzieri Vito		Lotus 2-Eleven	LOT-SC	2'08.863	18.468	3.668	9
20	90 CAIOLA Albino Alessio (ITA)	Caiola Albino Alessio		Renault New Clio RS	CLIO	2'09.720	19.325	0.857	10
21	162 BELTRAMI Mario (ITA)	Beltrami Mario		Peugeot 206 RC	N2	2'11.775	21.380	2.055	9
22	129 DONI Andrea (ITA)	Doni Andrea		Renault New Clio	E112	2'16.369	25.974	4.594	9
23	68 MARSILIA Antonio (ITA)	Marsilia Antonio		Renault New Clio	A2	2'22.243	31.848	5.874	9
24	166 GAUDENZI Domenico (ITA)	Gaudenzi Domenico		Alfa Romeo 147	N2	2'40.940	50.545	18.697	3

Direttore di Gara : Campana Giorgio

25/05/2012 Inizio 18:00 Fine 18:27

Esposta alle:



Enzo e Dino Ferrari 4.909 m

Peroni Race Network, 25-26-27 Maggio 2012

Coppa Italia - Lotus Cup - CITS - Velocità Prove Libere

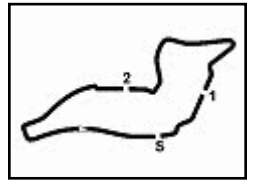
Miglior Giro:

1	20	CONSOLI Michele	Porsche 997 Cup	1'53.625
2	7	DAL DEGAN Loris	Alfa Romeo 155 V6	1'55.492
3	21	GIOIA Luciano	Ginetta G50	1'57.467
4	105	PASQUINELLI Lorenzo	BMW E46	1'59.305
5	11	RAIMONDI Andrea	Ginetta G50	1'59.979
6	16	MERZARIO Arturo	Lotus Exiæ	2'00.679
7	120	GURRIERI Raffaele	Renault New Clio Cup	2'00.813
8	102	FUMAGALLI Riccardo	BMW 320i	2'03.705
9	27	MARCHETTI Simone	Lotus Exiæ	2'04.476
10	128	ARALDI Orazio "Serafino"	Renault New Clio	2'04.487
11	103	FUMAGALLI Alberto	BMW 320si	2'04.501
12	57	FREDIANI Antonio	Seat Leon Supercopa	2'04.670
13	187	ARDUINI Massimo	Peugeot RCZ Cup	2'04.940
14	106	GIACON Jonathan	BMW E46	2'05.191
15	91	TREBBI Giacomo	Renault New Clio RS	2'06.829
16	151	PANZACCHI Giuseppe	BMW M3 E46	2'09.592
17	2	UTZIERI Vito	Lotus 2-Eleven	2'10.417
18	90	CAIOLA Albino Alessio	Renault New Clio RS	2'10.454
19	112	MAGRI Marco	Renault Clio Williams	2'11.295

Velocità

1	20	CONSOLI Michele	Porsche 997 Cup	260.0
2	7	DAL DEGAN Loris	Alfa Romeo 155 V6	252.8
3	21	GIOIA Luciano	Ginetta G50	241.5
4	11	RAIMONDI Andrea	Ginetta G50	239.9
5	16	MERZARIO Arturo	Lotus Exiæ	233.7
6	2	UTZIERI Vito	Lotus 2-Eleven	231.2
7	103	FUMAGALLI Alberto	BMW 320si	227.7
8	105	PASQUINELLI Lorenzo	BMW E46	226.8
9	27	MARCHETTI Simone	Lotus Exiæ	225.4
10	120	GURRIERI Raffaele	Renault New Clio Cup	223.5
11	102	FUMAGALLI Riccardo	BMW 320i	223.1
12	187	ARDUINI Massimo	Peugeot RCZ Cup	222.1
13	57	FREDIANI Antonio	Seat Leon Supercopa	220.3
14	151	PANZACCHI Giuseppe	BMW M3 E46	219.9
15	128	ARALDI Orazio "Serafino"	Renault New Clio	218.1
16	91	TREBBI Giacomo	Renault New Clio RS	210.9
17	106	GIACON Jonathan	BMW E46	210.5
18	90	CAIOLA Albino Alessio	Renault New Clio RS	206.8
19	112	MAGRI Marco	Renault Clio Williams	206.1
20	69	MERONI Paolo	Lotus Exiæ	173.9

Tratto 1		Tratto 2		Tratto 3		Tratto 4									
1	20	CONSOLI M.	6.811	1	20	CONSOLI M.	16.178	1	20	CONSOLI M.	48.201	1	20	CONSOLI M.	41.147
2	7	DAL DEGAN L.	7.106	2	7	DAL DEGAN L.	16.474	2	7	DAL DEGAN L.	48.208	2	7	DAL DEGAN L.	42.263
3	21	GIOIA L.	7.422	3	21	GIOIA L.	16.887	3	21	GIOIA L.	49.948	3	21	GIOIA L.	42.895
4	11	RAIMONDI A.	7.543	4	16	MERZARIO A.	17.300	4	16	MERZARIO A.	50.350	4	11	RAIMONDI A.	43.399
5	16	MERZARIO A.	7.709	5	105	PASQUINELLI L.	17.300	5	105	PASQUINELLI L.	50.482	5	105	PASQUINELLI L.	43.715
6	102	FUMAGALLI R.	7.724	6	120	GURRIERI R.	17.373	6	11	RAIMONDI A.	51.061	6	16	MERZARIO A.	43.936
7	2	UTZIERI V.	7.742	7	103	FUMAGALLI A.	17.552	7	120	GURRIERI R.	51.561	7	120	GURRIERI R.	43.992
8	105	PASQUINELLI L.	7.808	8	11	RAIMONDI A.	17.582	8	102	FUMAGALLI R.	51.806	8	102	FUMAGALLI R.	45.059
9	120	GURRIERI R.	7.869	9	128	ARALDI O.	17.798	9	128	ARALDI O.	52.025	9	27	MARCHETTI S.	45.178
10	103	FUMAGALLI A.	7.927	10	102	FUMAGALLI R.	17.844	10	57	FREDIANI A.	52.038	10	106	GIACON J.	45.484
11	27	MARCHETTI S.	8.006	11	187	ARDUINI M.	17.892	11	106	GIACON J.	52.391	11	103	FUMAGALLI A.	45.691
12	106	GIACON J.	8.030	12	91	TREBBI G.	17.900	12	187	ARDUINI M.	52.422	12	112	MAGRI M.	45.718
13	151	PANZACCHI G.	8.113	13	106	GIACON J.	18.095	13	103	FUMAGALLI A.	52.654	13	57	FREDIANI A.	45.792
14	57	FREDIANI A.	8.131	14	27	MARCHETTI S.	18.098	14	27	MARCHETTI S.	52.803	14	187	ARDUINI M.	45.845
15	112	MAGRI M.	8.165	15	57	FREDIANI A.	18.403	15	91	TREBBI G.	53.116	15	128	ARALDI O.	46.129
16	187	ARDUINI M.	8.251	16	90	CAIOLA A.	18.658	16	151	PANZACCHI G.	54.261	16	91	TREBBI G.	46.659
17	128	ARALDI O.	8.337	17	151	PANZACCHI G.	18.697	17	90	CAIOLA A.	54.746	17	2	UTZIERI V.	47.005
18	91	TREBBI G.	8.670	18	112	MAGRI M.	18.990	18	2	UTZIERI V.	56.116	18	151	PANZACCHI G.	47.540
19	69	MERONI P.	8.738	19	2	UTZIERI V.	19.270	19	112	MAGRI M.	56.476	19	90	CAIOLA A.	47.962
20	90	CAIOLA A.	8.812	20	69	MERONI P.	19.714	20	69	MERONI P.	59.054	20	69	MERONI P.	48.134



Enzo e Dino Ferrari 4.909 m

Peroni Race Network, 25-26-27 Maggio 2012

Coppa Italia - Lotus Cup - CITS - Analisi Tempi Prove Libere

2 UTZIERI VITO

Giro	Tratto 1	Tratto 2	Tratto 3	Tratto 4	T. Giro	km/h	Local Time
1	22.084	23.750	1'02.806	50.455	2'39.095 P	133.4	14:31'40.814
2	8.293	19.985	57.597	47.868	2'13.743	208.0	14:34'19.909
3	8.856	19.819	58.225	47.310	2'14.210	180.0	14:36'33.652
4	8.186	19.476	56.679	47.551	2'11.892	198.9	14:38'47.862
5	8.026	19.270	56.116	47.005	2'10.417	210.5	14:40'59.754
6	7.748	19.660	56.471	5'55.272	7'19.151 P	231.2	14:43'10.171
7	20.282	25.670	1'10.503	51.514	2'47.969 P	143.5	14:50'29.322
8	7.742	20.344	57.643	48.778	2'14.507	226.3	14:53'17.291

7 DAL DEGAN LORIS

Giro	Tratto 1	Tratto 2	Tratto 3	Tratto 4	T. Giro	km/h	Local Time
1	19.808	20.827	54.473	45.531	2'20.639 P	135.4	14:33'13.017
2	7.230	18.868	52.842	43.300	2'02.240	247.0	14:35'33.856
3	7.138	17.374	50.503	3'06.597	4'21.612 P	252.8	14:37'35.896
4	19.796	19.048	1'14.231	43.179	2'36.254 P	162.9	14:41'57.508
5	7.290	17.990	50.181	43.109	1'58.570	222.1	14:44'33.762
6	7.825	17.125	50.484	42.842	1'58.276	229.7	14:46'32.332
7	7.121	16.925	50.295	42.766	1'57.107	246.4	14:48'30.608
8	7.106	16.753	49.370	42.263	1'55.492	250.4	14:50'27.715
9	7.170	16.474	48.208	49.158	2'01.010	242.0	14:52'23.207
10	8.031	16.805	49.822	43.134	1'57.792	227.3	14:54'24.217

11 RAIMONDI ANDREA

Giro	Tratto 1	Tratto 2	Tratto 3	Tratto 4	T. Giro	km/h	Local Time
1		26.160	1'00.255	48.115			14:32'34.209
2	7.877	18.800	54.178	45.024	2'05.879	207.6	14:34'40.088
3	7.945	18.402	7'53.920	47.927	9'08.194	194.9	14:36'44.282
4	7.583	18.436	51.937	43.876	2'01.832	228.7	14:38'48.282
5	7.561	17.645	51.175	43.598	1'59.979	220.8	14:40'50.093
6	7.545	18.132	51.420	43.569	2'00.666	239.9	14:42'50.759
7	7.622	17.582	51.222	43.605	2'00.031	216.8	14:44'50.790
8	7.606	21.100	54.805	43.773	2'07.284	216.8	14:46'50.790
9	7.543	18.045	51.061	43.399	2'00.048	230.7	14:48'50.790

16 MERZARIO ARTURO

Giro	Tratto 1	Tratto 2	Tratto 3	Tratto 4	T. Giro	km/h	Local Time
1							14:33'51.581
2	26.759	25.315	1'03.144	48.059	2'43.277 P	114.0	14:36'34.858
3	8.409	19.425	56.253	46.109	2'10.196	180.9	14:38'45.054
4	7.937	18.953	51.860	44.932	2'03.682	206.1	14:40'48.736
5	7.800	17.300	51.365	44.792	2'01.257	229.2	14:42'49.993
6	7.777	17.703	52.717	44.638	2'02.835	231.2	14:44'52.828
7	7.779	17.351	52.583	44.732	2'02.445	233.7	14:46'55.273
8	7.876	19.368	1'03.583	2'33.949	4'04.776 P	218.5	14:48'50.049
9	18.284	19.126	50.383	44.576	2'12.369 P	157.7	14:51'00.049
10	7.709	18.684	50.350	43.936	2'00.679	224.0	14:53'12.418

20 CONSOLI MICHELE

Giro	Tratto 1	Tratto 2	Tratto 3	Tratto 4	T. Giro	km/h	Local Time
1		23.405	59.110	46.863		122.8	14:32'39.304
2	7.594	20.456	53.389	43.454	2'04.893	190.1	14:34'44.197
3	7.118	18.096	52.983	44.140	2'02.337	216.8	14:36'46.534
4	7.231	17.437	52.248	43.460	2'00.376	229.7	14:38'46.910
5	7.004	17.930	49.685	41.792	1'56.411	238.3	14:40'43.321
6	6.875	16.676	49.345	41.944	1'54.840	253.3	14:42'38.161
7	6.803	20.112	53.845	3'30.403	4'52.443 P	194.2	14:44'30.604
8	20.490	18.872	52.429	41.530	2'13.321 P	169.8	14:46'30.604
9	6.925	16.835	48.718	41.147	1'53.625	243.1	14:48'30.604
10	6.852	17.066	48.603	41.643	1'54.164	245.9	14:50'30.604
11	6.811	16.178	48.201	43.172	1'54.362	260.0	14:52'30.604

21 GIOIA LUCIANO

Giro	Tratto 1	Tratto 2	Tratto 3	Tratto 4	T. Giro	km/h	Local Time
1		21.519	55.393	45.856		110.3	14:32'22.597
2	7.592	17.415	51.108	43.356	1'59.471	227.3	14:34'22.068
3	7.546	17.491	51.225	43.380	1'59.642	233.1	14:36'21.710
4	7.510	17.002	53.438	44.306	2'02.256	238.8	14:38'23.966
5	7.556	17.331	51.144	43.209	1'59.240	229.2	14:40'23.206
6	7.550	16.887	50.038	43.098	1'57.573	234.2	14:42'20.779
7	7.555	19.479	59.290	45.829	2'12.153	238.3	14:44'32.932
8	7.422	18.131	50.342	43.140	1'59.035	238.8	14:46'31.967
9	7.559	17.067	59.345	53.622	2'17.593	237.2	14:48'49.560
10	7.576	16.958	1'06.494	43.659	2'14.687	238.8	14:51'04.247
11	7.551	17.073	49.948	42.895	1'57.467	236.7	14:53'01.714

27 MARCHETTI SIMONE

Giro	Tratto 1	Tratto 2	Tratto 3	Tratto 4	T. Giro	km/h	Local Time
1	28.581	23.193	59.192	45.773	2'36.739 P	127.4	14:32'05.307
2	8.122	18.449	52.803	45.280	2'04.654	205.7	14:34'42.046
3	8.006	18.098	53.194	45.178	2'04.476	217.2	14:36'46.700
4	8.521	19.738	59.363	45.646	2'13.268	168.2	14:38'51.176
5	8.049	19.071	54.254	48.352	2'09.726	225.4	14:41'04.444

57 FREDIANI ANTONIO

Giro	Tratto 1	Tratto 2	Tratto 3	Tratto 4	T. Giro	km/h	Local Time
1							14:30'51.675
2	21.384	28.280	1'07.829	57.618	2'55.111 P	127.9	14:33'46.786
3	9.265	20.193	56.549	52.157	2'18.164	159.6	14:36'04.950
4	8.414	19.244	54.296	3'15.025	4'36.979 P	182.7	14:38'28.970
5	19.102	19.625	54.954	46.339	2'20.020 P	151.1	14:40'41.929
6	8.168	19.185	52.637	47.389	2'07.379	209.7	14:43'01.949
7	8.919	18.953	52.334	45.877	2'06.083	187.8	14:45'09.328
8	8.281	18.524	52.179	45.792	2'04.776	196.0	14:47'15.411
9	8.162	18.403	52.038	46.067	2'04.670	219.9	14:49'20.187
10	8.161	45.989	56.937	45.806	2'36.893	209.7	14:51'24.857
11	8.131	18.592	53.139	46.151	2'06.013	220.3	14:53'41.750

69 MERONI PAOLO

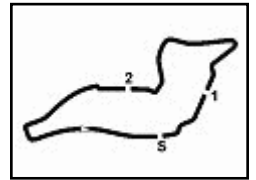
Giro	Tratto 1	Tratto 2	Tratto 3	Tratto 4	T. Giro	km/h	Local Time
1							14:38'35.572
2	20.307	21.175	59.054	48.134	2'28.670 P	151.1	14:41'04.242

90 CAIOLA ALBINO ALESSIO

Giro	Tratto 1	Tratto 2	Tratto 3	Tratto 4	T. Giro	km/h	Local Time
1		28.331	1'07.763	52.092		103.1	14:32'56.666
2	9.081	20.361	1'00.035	49.463	2'18.940	184.6	14:35'15.606
3	8.897	18.878	57.021	48.568	2'13.364	203.7	14:37'28.970
4	8.824	18.844	56.648	48.230	2'12.546	206.1	14:39'41.516
5	8.890	19.237	55.405	4'10.243	5'33.775 P	205.3	14:41'52.291
6	19.126	21.008	56.341	48.369	2'24.844 P	140.9	14:44'04.135
7	8.904	18.737	57.458	49.134	2'14.233	204.1	14:46'15.668
8	8.952	18.726	54.907	48.213	2'10.798	204.1	14:48'20.187
9	8.848	19.074	54.805	47.962	2'10.689	205.7	14:50'35.572
10	8.812	18.658	54.746	48.238	2'10.454	206.8	14:52'46.786

91 TREBBI GIACOMO

Giro	Tratto 1	Tratto 2	Tratto 3	Tratto 4	T. Giro	km/h	Local Time
1		27.856	1'02.065	49.695			14:32'50.178
2	8.794	20.627	55.242	47.791	2'12.454	207.6	14:35'02.632
3	8.748	18.292	55.343	48.390	2'10.773	208.4	14:37'13.405
4	8.748	18.209	55.773	47.391	2'10.121	208.8	14:39'23.526
5	8.670	18.132	55.600	47.189	2'09.591	210.9	14:41'33.117
6	8.674	19.174	53.824	46.974	2'08.646	209.7	14:43'41.763
7	8.770	18.169	53.633	47.125	2'07.697	207.2	14:45'49.460
8	8.865	18.189	53.116	46.659	2'06.829	206	



Enzo e Dino Ferrari 4.909 m

Peroni Race Network, 25-26-27 Maggio 2012

Coppa Italia - Lotus Cup - CITS - Analisi Tempi Prove Libere

7	19.070	18.904	52.923	47.096	2'17.993 P	152.2	14:51'05.604
8	8.032	17.552	53.030	45.887	2'04.501	227.7	14:53'10.105

105 PASQUINELLI LORENZO

Giro	Tratto 1	Tratto 2	Tratto 3	Tratto 4	T. Giro	km/h	Local Time
							14:31'10.062
1	32.794	31.126	1'05.182	51.013	3'00.115 P		14:34'10.177
2	8.556	18.152	54.307	46.576	2'07.591	186.5	14:36'17.768
3	8.722	18.150	56.265	44.818	2'07.955	194.2	14:38'25.723
4	8.778	18.458	52.123	46.199	2'05.558	176.8	14:40'31.281
5	7.818	17.552	50.546	43.902	1'59.818	212.1	14:42'31.099
6	7.943	17.709	51.326	44.198	2'01.176	201.1	14:44'32.275
7	7.826	18.378	51.846	44.842	2'02.892	226.8	14:46'35.167
8	9.398	21.916	1'01.692	3'05.869	4'38.875 P	146.8	14:51'14.042
9	19.421	25.165	51.460	51.299	2'27.345 P	137.1	14:53'41.387
10	7.808	17.300	50.482	43.715	1'59.305	219.0	14:55'40.692

106 GIACON JONATHAN

Giro	Tratto 1	Tratto 2	Tratto 3	Tratto 4	T. Giro	km/h	Local Time
							14:31'28.511
1	23.177	25.522	1'02.894	50.737	2'42.330 P	125.6	14:34'10.841
2	8.700	18.699	54.167	45.983	2'07.549	180.6	14:36'18.390
3	8.483	19.051	55.554	45.484	2'08.572	178.8	14:38'26.962
4	8.222	18.324	52.391	46.254	2'05.191	184.6	14:40'32.153
5	8.030	18.095	53.475	2'03.716	3'23.316 P	210.5	14:43'55.469
6	20.636	18.807	53.621	45.905	2'19.969 P	150.0	14:46'15.438

112 MAGRI MARCO

Giro	Tratto 1	Tratto 2	Tratto 3	Tratto 4	T. Giro	km/h	Local Time
							14:30'42.435
1	23.478	28.429	1'08.615	53.834	2'54.356 P		14:33'36.791
2	9.160	20.705	56.476	47.201	2'13.542	154.1	14:35'50.333
3	8.314	19.465	59.434	47.331	2'14.544	182.4	14:38'04.877
4	8.302	19.142	58.055	54.665	2'20.164	190.5	14:40'25.041
5	8.165	19.136	58.276	45.718	2'11.295	199.6	14:42'36.336

120 GURRIERI RAFFAELE

Giro	Tratto 1	Tratto 2	Tratto 3	Tratto 4	T. Giro	km/h	Local Time
							14:30'21.200
1	24.753	30.584	1'14.042	2'11.590	4'20.969 P		14:34'42.169
2	22.260	21.615	57.744	50.470	2'32.089 P	120.9	14:37'14.258
3	8.210	18.519	54.147	46.560	2'07.436	191.8	14:39'21.694
4	7.903	18.263	53.963	44.867	2'04.996	211.3	14:41'26.690
5	7.869	17.524	53.733	2'06.391	3'25.517 P	223.5	14:44'52.207
6	19.141	20.529	53.667	45.122	2'18.459 P	140.3	14:47'10.666
7	8.006	17.928	56.833	45.400	2'08.167	213.0	14:49'18.833
8	7.926	17.562	51.648	44.287	2'01.423	220.3	14:51'20.256
9	7.887	17.373	51.561	43.992	2'00.813	219.0	14:53'21.069
10	7.921	18.585	51.644	49.099	2'07.249	210.9	14:55'28.318

128 ARALDI ORAZIO "SERAFINO"

Giro	Tratto 1	Tratto 2	Tratto 3	Tratto 4	T. Giro	km/h	Local Time
							14:32'32.174
1	8.511	18.897	53.409	46.200	2'07.017	212.1	14:34'39.191
2	8.441	17.892	52.025	46.129	2'04.487	213.8	14:36'43.678
3	8.337	17.798	52.424	46.722	2'05.281	218.1	14:38'48.959
4	9.543	19.738	1'00.297	6'50.505	8'20.083 P	164.9	14:47'09.042
5	19.490	21.412	58.385	48.936	2'28.223 P	133.2	14:49'37.265
6	8.479	18.177	52.565	46.272	2'05.493	214.2	14:51'42.758
7	8.401	18.228	52.065	46.224	2'04.918	207.2	14:53'47.676

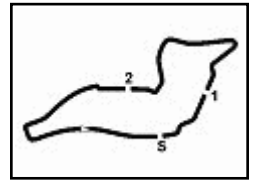
151 PANZACCHI GIUSEPPE

Giro	Tratto 1	Tratto 2	Tratto 3	Tratto 4	T. Giro	km/h	Local Time
							14:32'48.309
1	8.299	27.956	1'05.842	51.949		101.5	14:32'48.309
2	8.298	19.116	56.585	48.833	2'12.833	197.0	14:35'01.142
3	8.194	18.923	55.818	48.245	2'11.284	198.9	14:37'12.426
4	8.113	18.697	54.792	47.909	2'09.592	201.1	14:39'22.018
5	8.166	18.756	55.862	47.540	2'10.271	219.9	14:41'32.289
6	8.166	32.926	1'01.303	50.099	2'32.494	209.2	14:44'04.783
7	8.309	19.894	54.507	47.594	2'10.304	196.3	14:46'15.087
8	8.357	19.245	54.581	48.402	2'10.585	192.5	14:48'25.672
9	8.255	19.123	55.286	50.498	2'13.162	197.8	14:50'38.834
10	8.358	19.267	54.756	48.837	2'11.218	193.2	14:52'50.052
11	8.323	19.994	54.261	51.609	2'14.187	194.9	14:55'04.239

187 ARDUINI MASSIMO

Giro	Tratto 1	Tratto 2	Tratto 3	Tratto 4	T. Giro	km/h	Local Time
							14:32'37.087
1	8.320	25.622	59.283	49.023		112.2	14:32'37.087
		18.844	56.706	47.769	2'11.639	209.7	14:34'48.726

P = Box In/Out - C = Tempo Invalidato

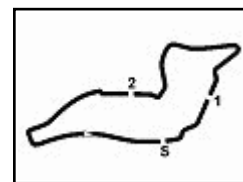


Enzo e Dino Ferrari 4.909 m

Peroni Race Network, 25-26-27 Maggio 2012

Coppa Italia - Lotus Cup - CITS - Ideal Time Prove Libere

Num.	Concorrente	Auto	Tratto 1	Tratto 2	Tratto 3	Tratto 4	Ideal Time	Tempo Ufficiale	Pos.	Diff.
1	20 CONSOLI M. (ITA)	Porsche 997 Cup	6.811	16.178	48.201	41.147	1'52.337	1'53.625	1	1.288
2	7 DAL DEGAN L. (ITA)	Alfa Romeo 155 V6	7.106	16.474	48.208	42.263	1'54.051	1'55.492	2	1.441
3	21 GIOIA L. (ITA)	Ginetta G50	7.422	16.887	49.948	42.895	1'57.152	1'57.467	3	0.315
4	16 MERZARIO A. (ITA)	Lotus Exige	7.709	17.300	50.350	43.936	1'59.295	2'00.679	6	1.384
5	105 PASQUINELLI L. (ITA)	BMW E46	7.808	17.300	50.482	43.715	1'59.305	1'59.305	4	0.000
6	11 RAIMONDI A. (ITA)	Ginetta G50	7.543	17.582	51.061	43.399	1'59.585	1'59.979	5	0.394
7	120 GURRIERI R. (ITA)	Renault New Clio Cup	7.869	17.373	51.561	43.992	2'00.795	2'00.813	7	0.018
8	102 FUMAGALLI R. (ITA)	BMW 320i	7.724	17.844	51.806	45.059	2'02.433	2'03.705	8	1.272
9	103 FUMAGALLI A. (ITA)	BMW 320si	7.927	17.552	52.654	45.691	2'03.824	2'04.501	11	0.677
10	106 GIACON J. (ITA)	BMW E46	8.030	18.095	52.391	45.484	2'04.000	2'05.191	14	1.191
11	27 MARCHETTI S. (ITA)	Lotus Exige	8.006	18.098	52.803	45.178	2'04.085	2'04.476	9	0.391
12	128 ARALDI O. (ITA)	Renault New Clio	8.337	17.798	52.025	46.129	2'04.289	2'04.487	10	0.198
13	57 FREDIANI A. (ITA)	Seat Leon Supercopa	8.131	18.403	52.038	45.792	2'04.364	2'04.670	12	0.306
14	187 ARDUINI M. (ITA)	Peugeot RCZ Cup	8.251	17.892	52.422	45.845	2'04.410	2'04.940	13	0.530
15	91 TREBBI G. (ITA)	Renault New Clio RS	8.670	17.900	53.116	46.659	2'06.345	2'06.829	15	0.484
16	151 PANZACCHI G. (ITA)	BMW M3 E46	8.113	18.697	54.261	47.540	2'08.611	2'09.592	16	0.981
17	112 MAGRI M. (ITA)	Renault Clio William	8.165	18.990	56.476	45.718	2'09.349	2'11.295	19	1.946
18	2 UTZIERI V. (MC)	Lotus 2-Eleven	7.742	19.270	56.116	47.005	2'10.133	2'10.417	17	0.284
19	90 CAIOLA A. (ITA)	Renault New Clio RS	8.812	18.658	54.746	47.962	2'10.178	2'10.454	18	0.276
Ideal Time Assoluto			6.811	16.178	48.201	41.147	1'52.337			



Enzo e Dino Ferrari 4.909 m

Peroni Race Network, 25-26-27 Maggio 2012

Coppa Italia - Lotus Cup - CITS - Classifica Prove Libere

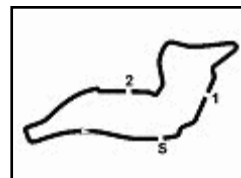
Miglior Giro: = 1'53.625 - 4,909 km - Media 155,533 km/h

Num.	Conducente	Concorrente	Scuderia	Auto	Classe	Tempo	Dist.	Rel.	Giri
1	20 CONSOLI Michele (ITA)	Consoli Michele	Gruppo Piloti Forlivesi	Porsche 997 Cup	CI-GTC2	1'53.625			10
2	7 DAL DEGAN Loris (ITA)	Dal Degan Loris	AB Motorsport	Alfa Romeo 155 V6	CI-E113	1'55.492	1.867	1.867	10
3	21 GIOIA Luciano (ITA)	Gioia Luciano		Ginetta G50	CI-GTC2	1'57.467	3.842	1.975	10
4	105 PASQUINELLI Lorenzo (ITA)	Pasquinelli Lorenzo		BMW E46	CITE2	1'59.305	5.680	1.838	10
5	11 RAIMONDI Andrea (ITA)	Raimondi Andrea	Composit Motorsport	Ginetta G50	CI-GTC2	1'59.979	6.354	0.674	8
6	16 MERZARIO Arturo (ITA)	Merzario Arturo		Lotus Exige	LOT-GTC	2'00.679	7.054	0.700	9
7	120 GURRIERI Raffaele (ITA)	Gurrieri Raffaele		Renault New Clio Cup	E112	2'00.813	7.188	0.134	10
8	102 FUMAGALLI Riccardo (ITA)	Fumagalli Riccardo		BMW 320i	CITE2	2'03.705	10.080	2.892	10
9	27 MARCHETTI Simone (ITA)	Marchetti Simone		Lotus Exige	LOT-GTC	2'04.476	10.851	0.771	5
10	128 ARALDI Orazio "Serafino" (ITA)	Araldi Orazio		Renault New Clio	E112	2'04.487	10.862	0.011	7
11	103 FUMAGALLI Alberto (ITA)	Fumagalli Alberto		BMW 320si	CITE2	2'04.501	10.876	0.014	8
12	57 FREDIANI Antonio (ITA)	Frediani Antonio		Seat Leon Supercopa	LEON	2'04.670	11.045	0.169	10
13	187 ARDUINI Massimo (ITA)	Arduini Massimo		Peugeot RCZ Cup	CISP	2'04.940	11.315	0.270	9
14	106 GIACON Jonathan (ITA)	Giacon Jonathan		BMW E46	CITE2	2'05.191	11.566	0.251	6
15	91 TREBBI Giacomo (ITA)	Trebbi Giacomo		Renault New Clio RS	CLIO	2'06.829	13.204	1.638	10
16	151 PANZACCHI Giuseppe (ITA)	Panzacchi Giuseppe		BMW M3 E46	TUR	2'09.592	15.967	2.763	10
17	2 UTZIERI Vito (MC)	Utzieri Vito		Lotus 2-Eleven	LOT-SC	2'10.417	16.792	0.825	8
18	90 CAIOLA Albino Alessio (ITA)	Caiola Albino Alessio		Renault New Clio RS	CLIO	2'10.454	16.829	0.037	9
19	112 MAGRI Marco (ITA)	Magri Marco	AB Motorsport	Renault Clio Williams	E112	2'11.295	17.670	0.841	5

Direttore di Gara : Campana Giorgio

25/05/2012 Inizio 14:30 Fine 14:57

Esposta alle:



Enzo e Dino Ferrari 4.909 m

Peroni Race Network, 25-26-27 Maggio 2012

Coppa Italia - Lotus Cup - CITS - Velocità Prove Libere

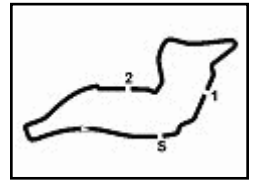
Miglior Giro:

1	20	CONSOLI Michele	Porsche 997 Cup	1'55.736
2	186	LESSIO Luigi	Opel Astra GSI	2'09.500
3	11	GIOVANNETTI Mimmo	Mini Cooper S	2'16.550
4	12	CIPOLLA Ercole	Renault Clio RS	2'22.073

Velocità

1	20	CONSOLI Michele	Porsche 997 Cup	252.8
2	186	LESSIO Luigi	Opel Astra GSI	205.3
3	11	GIOVANNETTI Mimmo	Mini Cooper S	190.5
4	12	CIPOLLA Ercole	Renault Clio RS	190.1

Tratto 1		Tratto 2		Tratto 3		Tratto 4									
1	20	CONSOLI M.	6.863	1	20	CONSOLI M.	16.556	1	20	CONSOLI M.	49.288	1	20	CONSOLI M.	41.776
2	186	LESSIO L.	8.732	2	186	LESSIO L.	18.396	2	186	LESSIO L.	54.416	2	186	LESSIO L.	47.578
3	11	GIOVANNETTI M.	8.831	3	11	GIOVANNETTI M.	19.964	3	11	GIOVANNETTI M.	58.167	3	11	GIOVANNETTI M.	49.534
4	12	CIPOLLA E.	9.135	4	12	CIPOLLA E.	20.310	4	12	CIPOLLA E.	1'01.079	4	12	CIPOLLA E.	51.486



Enzo e Dino Ferrari 4.909 m

Peroni Race Network, 25-26-27 Maggio 2012

Coppa Italia - Lotus Cup - CITS - Analisi Tempi Prove Libere

1 / 1

11 GIOVANNETTI MIMMO

Giro	Tratto 1	Tratto 2	Tratto 3	Tratto 4	T. Giro	km/h	Local Time
1	10.660	25.272	1'12.453	1'00.228		115.9	11:58'01.388
2	10.135	22.770	1'05.769	53.943	2'33.142	152.4	12:00'34.530
3	9.508	23.287	1'01.462	52.330	2'27.214	139.6	12:03'01.744
4	9.508	20.889	1'02.282	54.622	2'27.301	147.2	12:05'29.045
5	9.062	20.641	1'00.546	50.823	2'21.072	164.2	12:07'50.117
6	9.502	21.806	1'06.914	3'21.450	4'59.672 P	152.8	12:12'49.789
7	22.736	24.123	58.859	49.827	2'35.545 P	131.1	12:15'25.334
8	8.888	20.304	59.440	49.534	2'18.166	182.4	12:17'43.500
8	8.831	19.964	58.167	49.588	2'16.550	190.5	12:20'00.050

12 CIPOLLA ERCOLE

Giro	Tratto 1	Tratto 2	Tratto 3	Tratto 4	T. Giro	km/h	Local Time
1		26.895	1'14.768	1'00.609		111.5	11:58'00.874
2	10.302	22.718	1'05.802	54.414	2'33.236	165.9	12:00'34.110
3	9.513	21.504	1'03.055	53.058	2'27.130	162.4	12:03'01.240
4	9.309	20.934	1'02.381	52.095	2'24.719	164.9	12:05'25.959
5	9.135	20.310	1'02.531	51.880	2'23.856	188.1	12:07'49.815
6	9.308	21.210	1'07.040	3'25.081	5'02.639 P	168.2	12:12'52.454
7	21.336	23.665	1'02.321	52.650	2'39.972 P	134.9	12:15'32.426
8	9.195	20.802	1'02.670	51.877	2'24.544	179.7	12:17'56.970
8	9.139	20.369	1'01.079	51.486	2'22.073	190.1	12:20'19.043

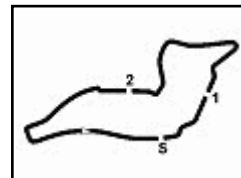
20 CONSOLI MICHELE

Giro	Tratto 1	Tratto 2	Tratto 3	Tratto 4	T. Giro	km/h	Local Time
1		25.078	59.944	48.083		107.2	11:57'32.825
2	7.891	19.041	52.347	43.293	2'02.572	182.4	11:59'35.397
3	7.087	17.574	50.053	41.776	1'56.490	216.8	12:01'31.887
4	6.990	17.295	49.736	43.721	1'57.742	229.2	12:03'29.629
5	6.985	17.453	49.288	42.187	1'55.913	232.6	12:05'25.542
6	6.863	16.556	1'23.916	3'22.997	5'10.332 P	252.8	12:10'35.874
7	17.803	19.435	51.888	41.930	2'11.056 P	175.6	12:12'46.930
8	7.506	18.354	50.821	42.431	1'59.112	229.7	12:14'46.042
9	6.998	17.025	49.754	41.959	1'55.736	226.8	12:16'41.778
10	6.935	17.009	51.052	42.171	1'57.167	235.2	12:18'38.945
10	7.249	17.605	50.893	42.628	1'58.375	224.9	12:20'37.320

186 LESSIO LUIGI

Giro	Tratto 1	Tratto 2	Tratto 3	Tratto 4	T. Giro	km/h	Local Time
1		25.946	1'06.293	52.500		97.8	11:57'39.981
2	8.990	21.103	57.797	48.592	2'16.482	181.5	11:59'56.463
3	8.836	20.137	55.479	48.880	2'13.332	188.8	12:02'09.795
4	8.732	19.015	54.815	48.471	2'11.033	204.5	12:04'20.828
5	8.768	18.797	55.049	48.030	2'10.644	199.2	12:06'31.472
6	8.768	18.541	55.420	48.392	2'11.121	204.5	12:08'42.593
7	8.781	18.543	55.242	49.460	2'12.026	205.3	12:10'54.619
8	8.837	19.153	55.336	47.778	2'11.104	205.3	12:13'05.723
9	8.893	19.740	54.893	47.730	2'11.256	184.9	12:15'16.979
10	8.753	18.753	54.416	47.578	2'09.500	205.3	12:17'26.479
11	8.749	18.602	55.158	48.062	2'10.571	204.5	12:19'37.050
11	8.757	18.396	56.452	49.487	2'13.092	204.9	12:21'50.142

P = Box In/Out - C = Tempo Invalidato

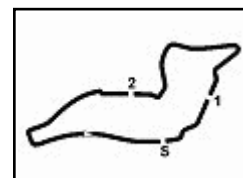


Enzo e Dino Ferrari 4.909 m

Peroni Race Network, 25-26-27 Maggio 2012

Coppa Italia - Lotus Cup - CITS - Ideal Time Prove Libere

Num.	Concorrente	Auto	Tratto 1	Tratto 2	Tratto 3	Tratto 4	Ideal Time	Tempo Ufficiale	Pos.	Diff.
1	20 CONSOLI M. (ITA)	Porsche 997 Cup	6.863	16.556	49.288	41.776	1'54.483	1'55.736	1	1.253
2	186 LESSIO L. (ITA)	Opel Astra GSI	8.732	18.396	54.416	47.578	2'09.122	2'09.500	2	0.378
3	11 GIOVANNETTI M. (ITA)	Mini Cooper S	8.831	19.964	58.167	49.534	2'16.496	2'16.550	3	0.054
4	12 CIPOLLA E. (ITA)	Renault Clio RS	9.135	20.310	1'01.079	51.486	2'22.010	2'22.073	4	0.063
		Ideal Time Assoluto	6.863	16.556	49.288	41.776	1'54.483			



Enzo e Dino Ferrari 4.909 m

Peroni Race Network, 25-26-27 Maggio 2012 Coppa Italia - Lotus Cup - CITS - Classifica Prove Libere

Miglior Giro: = 1'55.736 - 4,909 km - Media 152,696 km/h

Num.	Conducente	Concorrente	Scuderia	Auto	Classe	Tempo	Dist.	Rel.	Giri
1	20 CONSOLI Michele (ITA)	Consoli Michele	Gruppo Piloti Forlivesi	Porsche 997 Cup	CI-GTC2	1'55.736			10
2	186 LESSIO Luigi (ITA)	Lessio Luigi		Opel Astra GSI	VA2	2'09.500	13.764	13.764	11
3	11 GIOVANNETTI Mimmo (ITA)	Giovannetti Mimmo		Mini Cooper S	T	2'16.550	20.814	7.050	8
4	12 CIPOLLA Ercole (ITA)	Cipolla Ercole		Renault Clio RS	A	2'22.073	26.337	5.523	8

Direttore di Gara : Campana Giorgio

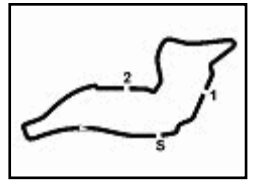
	Inizio	Fine
25/05/2012	11:55	12:22

Esposta alle:



Servizio elaborazione dati e cronometraggio a cura della Federazione Italiana Cronometristi
www.ficr.it





Enzo e Dino Ferrari 4.909 m

Peroni Race Network, 25-26-27 Maggio 2012
Coppa Italia - Lotus Cup - CITS - Velocità Prove Libere

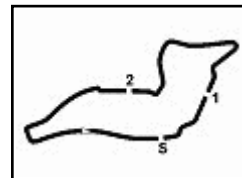
Miglior Giro:

1	105	PASQUINELLI Lorenzo	BMW E46	2'00.363
2	106	GIACON Jonathan	BMW E46	2'06.563
3	27	MARCHETTI Simone	Lotus Exige	2'07.107
4	2	UTZIERI Vito	Lotus 2-Eleven	2'14.350

Velocità

1	2	UTZIERI Vito	Lotus 2-Eleven	228.7
2	105	PASQUINELLI Lorenzo	BMW E46	223.5
3	106	GIACON Jonathan	BMW E46	222.6
4	27	MARCHETTI Simone	Lotus Exige	222.6

Tratto 1		Tratto 2		Tratto 3		Tratto 4		
1	2 UTZIERI V.	7.800	1	105 PASQUINELLI L.	17.316	1	105 PASQUINELLI L.	44.375
2	105 PASQUINELLI L.	7.903	2	106 GIACON J.	18.110	2	106 GIACON J.	45.872
3	106 GIACON J.	8.135	3	27 MARCHETTI S.	18.320	3	27 MARCHETTI S.	46.364
4	27 MARCHETTI S.	8.175	4	2 UTZIERI V.	19.396	4	2 UTZIERI V.	47.938
				1	105 PASQUINELLI L.	50.732		
				2	106 GIACON J.	52.925		
				3	27 MARCHETTI S.	53.901		
				4	2 UTZIERI V.	56.534		



Enzo e Dino Ferrari 4.909 m

Peroni Race Network, 25-26-27 Maggio 2012

Coppa Italia - Lotus Cup - CITS - Analisi Tempi Prove Libere

1 / 1

2 UTZIERI VITO

Giro	Tratto 1	Tratto 2	Tratto 3	Tratto 4	T. Giro	km/h	Local Time
							9:02'30.531
1	2'22.441	27.636	1'05.536	53.642	4'49.255 P	107.3	9:07'19.786
2	9.392	21.030	57.690	49.668	2'17.780	194.2	9:09'37.566
3	8.156	20.303	57.435	50.137	2'16.031	204.1	9:11'53.597
4	8.212	20.136	56.534	49.468	2'14.350	219.4	9:14'07.947
5	8.626	20.006	57.629	48.730	2'14.991	179.7	9:16'22.938
6	7.800	19.396	57.084	4'50.014	6'14.294 P	228.7	9:22'37.232
7	21.658	21.740	47.938	2'29.438 P	138.5		9:25'06.670

27 MARCHETTI SIMONE

Giro	Tratto 1	Tratto 2	Tratto 3	Tratto 4	T. Giro	km/h	Local Time
							9:04'07.864
1	47.935	25.788	1'05.243	52.675	3'11.641 P	97.0	9:07'19.505
2	8.327	19.450	56.486	47.825	2'12.088	219.9	9:09'31.593
3	8.342	19.437	55.807	48.198	2'11.784	205.7	9:11'43.377
4	8.175	18.829	55.330	2'24.537	3'46.871 P	222.6	9:15'30.248
5	25.021	20.047	54.805	46.776	2'26.649 P	144.6	9:17'56.897
6	8.246	18.320	54.177	46.364	2'07.107	221.7	9:20'04.004
7	8.230	18.320	54.993	46.555	2'08.098	222.6	9:22'12.102

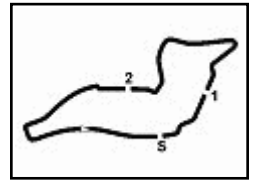
105 PASQUINELLI LORENZO

Giro	Tratto 1	Tratto 2	Tratto 3	Tratto 4	T. Giro	km/h	Local Time
							9:08'59.748
1	37.790	27.147	1'03.899	52.525	3'01.361 P	110.1	9:12'01.109
2	8.232	19.298	53.201	46.469	2'07.200	193.5	9:14'08.309
3	8.190	18.399	52.904	44.965	2'04.458	191.1	9:16'12.767
4	8.120	17.992	51.576	44.375	2'02.063	189.8	9:18'14.830
5	7.903	17.316	50.732	44.412	2'00.363	223.5	9:20'15.193

106 GIACON JONATHAN

Giro	Tratto 1	Tratto 2	Tratto 3	Tratto 4	T. Giro	km/h	Local Time
							9:10'41.426
1	24.193	30.911	1'09.574	50.846	2'55.524 P	107.9	9:13'36.950
2	8.776	20.799	1'07.952	48.420	2'25.947	182.4	9:16'02.897
3	8.475	18.687	54.872	49.728	2'11.762	207.6	9:18'14.659
4	9.656	18.110	52.925	45.872	2'06.563	199.2	9:20'21.222

P = Box In/Out - C = Tempo Invalidato

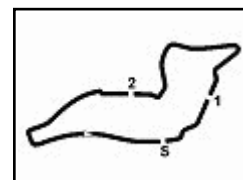


Enzo e Dino Ferrari 4.909 m

Peroni Race Network, 25-26-27 Maggio 2012

Coppa Italia - Lotus Cup - CITS - Ideal Time Prove Libere

Num. Concorrente	Auto	Tratto 1	Tratto 2	Tratto 3	Tratto 4	Ideal Time	Tempo Ufficiale	Pos.	Diff.
1 105 PASQUINELLI L. (ITA)	BMW E46	7.903	17.316	50.732	44.375	2'00.326	2'00.363	1	0.037
2 106 GIACON J. (ITA)	BMW E46	8.135	18.110	52.925	45.872	2'05.042	2'06.563	2	1.521
3 27 MARCHETTI S. (ITA)	Lotus Exige	8.175	18.320	53.901	46.364	2'06.760	2'07.107	3	0.347
4 2 UTZIERI V. (MC)	Lotus 2-Eleven	7.800	19.396	56.534	47.938	2'11.668	2'14.350	4	2.682
Ideal Time Assoluto		7.800	17.316	50.732	44.375	2'00.223			



Enzo e Dino Ferrari 4.909 m

Peroni Race Network, 25-26-27 Maggio 2012 Coppa Italia - Lotus Cup - CITS - Classifica Prove Libere

Miglior Giro: = 2'00.363 - 4,909 km - Media 146,826 km/h

Num.	Conducente	Concorrente	Scuderia	Auto	Classe	Tempo	Dist.	Rel.	Giri
1	105 PASQUINELLI Lorenzo (ITA)	Pasquinelli Lorenzo		BMW E46	CITE2	2'00.363			5
2	106 GIACON Jonathan (ITA)	Giacon Jonathan		BMW E46	CITE2	2'06.563	6.200	6.200	4
3	27 MARCHETTI Simone (ITA)	Marchetti Simone		Lotus Exige	LOT-GTC	2'07.107	6.744	0.544	7
4	2 UTZIERI Vito (MC)	Utzieri Vito		Lotus 2-Eleven	LOT-SC	2'14.350	13.987	7.243	7

Direttore di Gara : Campana Giorgio

	Inizio	Fine
25/05/2012	09:00	09:25

Esposta alle:



Servizio elaborazione dati e cronometraggio a cura della Federazione Italiana Cronometristi
www.ficr.it

